

Exclusiv 55



Inhalt

KNX Technik 3

Design 4

Das Schalterprogramm Exklusiv 55 von Lingg & Janke bietet eine großartige Vielfalt an außergewöhnlichen Oberflächen und das in modernem Design. Es lassen sich die verschiedensten Gebäudefunktionen einfach steuern. Die Programmierung erfolgt, wie bekannt, über die ETS. Die neuen Rahmenvarianten bieten nun nicht nur länger in der Technik, sondern auch in der Optik eine besondere Vielfalt: neben klassisch „reinweiß“ sind die Rahmen auch in den Glasvarianten weiß, mint, umbra und schwarz erhältlich. Eine zusätzliche Vielfalt bieten die Holzvarianten „Eiche“, „Wenge“ und „Buche“. Abgerundet wird das Programm durch eine Vielzahl von Wippen, Abdeckungen, Tastern und Einbaugeräten, die den Einsatz des Systems in nahezu allen Projekten ermöglicht.

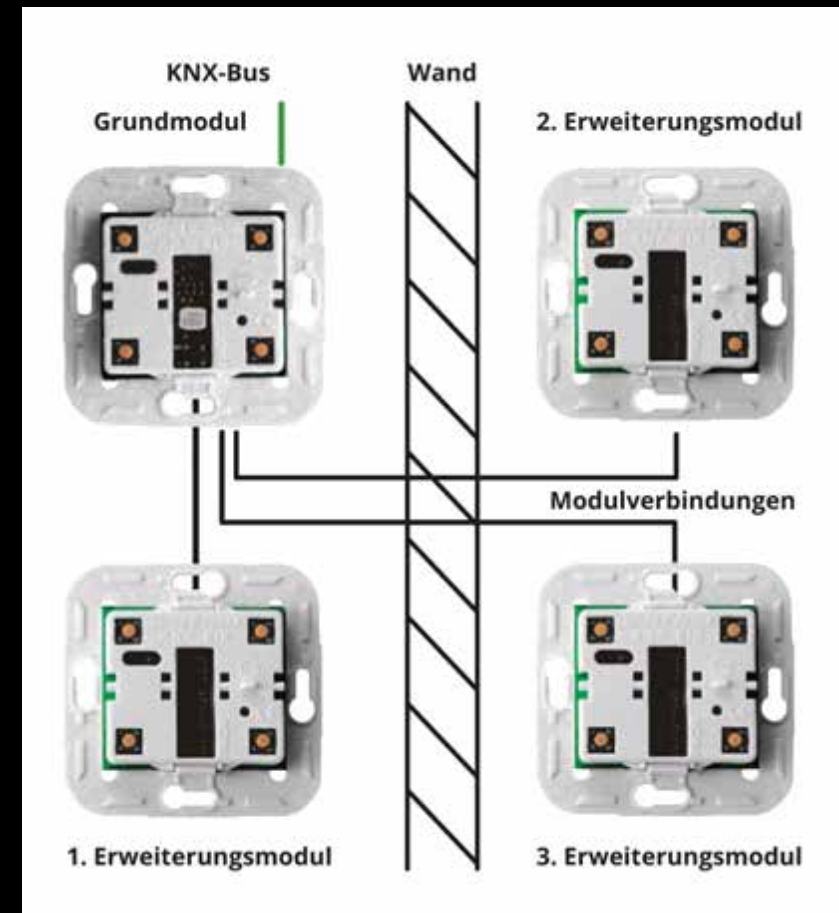
KNX Technik


Die KNX Tastsensoren von Lingg & Janke bieten eine hohe Flexibilität und Wirtschaftlichkeit in der Gebäudeinstallation.

Das Tastersystem besteht aus einem Grundmodul und Erweiterungsmodulen. An ein Grundmodul können bis zu 3 Erweiterungsmodule angeschlossen werden. Damit können mit einem KNX- Busankoppler bis zu 16 Schaltfunktionen realisiert werden.

Der Anschluss der Erweiterungsmodule erfolgt über vorkonfektionierte Verbindungsleitungen, die es in verschiedenen Längen gibt. Die Erweiterungsmodule können auch auf der gegenüberliegenden Wandseite montiert werden, so dass z.B. ein Taster im Flur ohne weiteren Busankoppler mit dem Raumtaster verbunden werden kann.

Die umfangreiche ETS-Applikation ermöglicht die Parametrierung aller angeschlossenen Module in gleicher Weise, d.h. es besteht hier kein Unterschied zwischen Grund- und Erweiterungsmodul. Als Funktionen stehen Schalten, Dimmen, Jalousie, Szenen und Wertgeber zur Verfügung.






Design

Wippen

Die Tastsensoren können mit sechs verschiedenen Wippendesignvarianten bestückt werden.

Alle Wippen sind in Einfach- und Doppelwippen erhältlich und können verschiedene Gravuren aufweisen:

- ohne Gravur
- Gravur „Jalousie“
- Gravur „Licht“



ohne Gravur



Gravur „Jalousie“



Gravur „Licht“

Design

Wenge



Eiche



Buche



Glas weiß



Rahmen

Die Rahmen der Exclusiv 55 Serie bieten eine besondere Vielfalt: neben klassisch „reinweiß“ sind die Rahmen in den Glasvarianten weiß, mint, umbra und schwarz erhältlich. Eine zusätzliche Variation bieten die Holzrahmen „Eiche“, „Wenge“ und „Buche“.

Glas mint

Glas umbra

Glas schwarz

Reinweiß



Komponente	Typ	Best.-Nr.
Tastsensor Grundmodul	TAKP2f-BCU-FW	87800

Komponente	Typ	Best.-Nr.
Tastsensor Erweiterungsmodul	TAKP2f-SAT-20	87801
	TAKP2f-SAT-27	87802
	TAKP2f-SAT-35	87803
	TAKP2f-SAT-50	87804

Komponente	Typ	Best.-Nr.
Wippen 1-fach ohne Gravur	FL-1	87820
Wippen 1-fach „Jalousie“	FL-1-L	87821
Wippen 1-fach „Licht“	FL-1-J	87822
Wippen 2-fach ohne Gravur	FL-2	87823
Wippen 2-fach „Jalousie“	FL-2-L	87824
Wippen 2-fach „Licht“	FL-2-J	87825





Komponente	Typ	Best.-Nr.
Rahmen reinweiß RAL 9010	1-fach	86221
	2-fach	86222
	3-fach	86223
	4-fach	86224
	5-fach	86225
Rahmen Glas weiß	1-fach	86321
	2-fach	86322
	3-fach	86323
	4-fach	86324
	5-fach	86325
Rahmen Glas mint	1-fach	86331
	2-fach	86332
	3-fach	86333
	4-fach	86334
	5-fach	86335
Rahmen Glas schwarz	1-fach	86341
	2-fach	86342
	3-fach	86343
	4-fach	86344
	5-fach	86345

Komponente	Typ	Best.-Nr.
Rahmen Glas umbra	1-fach	86351
	2-fach	86352
	3-fach	86353
	4-fach	86354
	5-fach	86355
Rahmen Eiche	1-fach	86361
	2-fach	86362
	3-fach	86363
	4-fach	86364
	5-fach	86365
Rahmen Wenge	1-fach	86371
	2-fach	86372
	3-fach	86373
	4-fach	86374
	5-fach	86375
Rahmen Buche	1-fach	86381
	2-fach	86382
	3-fach	86383
	4-fach	86384
	5-fach	86385








Komponente	Typ	Best.-Nr.
Steckdosen	Schukosteckdose	86210
	Schukosteckdose mit Kinderschutz	86211
	Steckdose nach Schweizer Norm	86215
	Steckdose mit Mittel Erde	86216

Komponente	Typ	Best.-Nr.
Temperatur- und Luftfeuchtigkeitssensor Farbe ähnlich reinweiß RAL 9010	RTFFUP	87160

Weiteres Zubehör auf Anfrage oder in unserem Hauptkatalog.

* unverbindliche Preisempfehlung zuzüglich MwSt.



Lingg & Janke

**Zeppelinstraße 30
D-78315 Radolfzell**

**Tel. +49 (0) 7732 945 57 50
Fax +49 (0) 7732 945 57 99
E-Mail info@lingg-janke.de
www.lingg-janke.de**

