

Merten, Argus, KNX

Электроустановочное оборудование для интеллектуальных зданий

Каталог 2013



Уважаемый Пользователь!

Вы держите в руках **новое издание каталога серий Merten** от Schneider Electric.

Принципиально новым в данном каталоге является то, что в нем представлено оборудование известной серии Merten, которое с 2010 года выпускается под брендом Schneider Electric и имеет новую структуру артикулов.

Таблица соответствия старых и новых артикулов, а также другая полезная информация (сертификаты, презентации, тариф, мастер-файл и пр.) записаны на диск, который Вы найдете во вкладке на данной странице каталога.



Каталог состоит из нескольких разделов:

- Новинки серии Merten
- System M 2.0
- System Design/Artec/Antique
- Пылевлагозащищенная серия AQUADESIGN
- Система KNX
- Техническая информация
- Указатель артикулов

В начале каждого раздела по отдельной серии дана общая описательная информация, отражающая преимущества ее использования.

Для облегчения навигации по каталогу используются визуализированные символы – графические обозначения для каждой группы продукции.

Мы надеемся на то, что Вам понравится работать с данным каталогом, а представленная в нем информация будет для Вас полезной.

Ваши пожелания по каталогу, а также замеченные неточности можете отправлять по адресу ru-mistakes@schneider-electric.com с указанием в заголовке письма номера каталога MKPR-536.

Спасибо, что помогаете нам быть лучше.

Новинки Merten: новые светорегуляторы и система быстрого монтажа QuickFlex	2	 Клавиши и механизмы	147
System M 2.0	4	 Механизмы управления комфортом	158
 M-Smart рамки	16	 Управление рольставнями и жалюзи	174
 M-Arc рамки	22	 Компоненты KNX (Сенсоры)	184
 M-Trend рамки	25	 Специализированные механизмы и накладки	191
 M-Plan рамки	27	 Гостиничное оборудование	198
 M-Elegance рамки	31	 Электрические розетки Телефонные розетки	200
 Клавиши и механизмы	40	 ТВ/Аудио/Спутниковые розетки	210
 Механизмы управления комфортом	53	 Компьютерные розетки	213
 Управление рольставнями и жалюзи	70	Аксессуары	220
 Компоненты KNX (Сенсоры)	80	 Aquadesign	224
 Специализированные механизмы	93	 ARGUS Датчики движения	236
 Гостиничное оборудование	102	 ARGUS Датчики присутствия	248
 Электрические розетки Телефонные розетки	104	 ARGUS Сумеречные выключатели	253
 ТВ/Аудио/Спутниковые розетки	116	 Система KNX/EIB	274
 Компьютерные розетки	121	 Техническая информация	380
Аксессуары	130	 Обзор артикулов	462
Artec/Antique - Новый System Design	136		
 Artec	141		
 Antique	145		

Система быстрого монтажа QuickFlex® – просто, быстро и удобно

Быстроустанавливаемые механизмы скрытого монтажа

Разработанная Schneider Electric новая система быстрого монтажа QuickFlex® – основа успеха наших электроустановочных изделий. Благодаря простой и оригинальной технологии монтажа QuickFlex®-выключатели и QuickFlex®-розетки устанавливаются на 25 % быстрее



QuickFlex®
выключатель



QuickFlex®
розетка



Пять факторов успеха QuickFlex®

Пять факторов успеха QuickFlex® – это быстрое соединение, выравнивание и крепление, простота проверки и продуманное расширение функций. Ниже будет подробно описано, как система QuickFlex® помогает упростить процесс монтажа:




Экономия до 25%
времени при монтаже

Соединение

Простота выполнения соединений

Крепление

Крепление в считанные секунды



Суппорт


Быстрое и безопасное выравнивание

Крепление

Крепление в считанные секунды

Контрольные контакты

Удобная проверка с фронтальной стороны без демонтажа



Соединение

Простота выполнения соединений

Суппорт

Быстрое и безопасное выравнивание

Модули

Установка модулей дополнительных функций без демонтажа механизма



QuickFlex®-модуль светодиодной подсветки для механизма кнопочного/клавишного выключателя скрытого монтажа



QuickFlex®-модуль светодиодной подсветки для механизма 2-клавишного выключателя скрытого монтажа

Модули

Установка модулей дополнительных функций без демонтажа механизма



QuickFlex®-модуль защиты от импульсных перенапряжений



QuickFlex®-модуль светодиодной индикации




QuickFlex®-модуль светодиодной подсветки

Усовершенствованные механизмы поворотных светорегуляторов

Энергоэффективность – это просто!

Механизмы поворотных светорегуляторов от Schneider Electric позволяют изменять яркость свечения любых ламп – накаливания, люминесцентных и галогенных. Кроме того, они могут регулировать частоту вращения электродвигателя, например, в вентиляторе. Продолжается разработка новых механизмов светорегуляторов. Теперь они могут иметь потенциометры для ступенчатого регулирования, а более длительный срок службы обеспечивается благодаря увеличенному на 4 мм диаметру поворотной оси и более толстой пластине-радиатору, защищающей от перегрева.



System M 2.0

Гибкость, придуманная в Германии

System M 2.0 – это продолжение System M, но уже на базе новой инновационной системы механизмов QuickFlex®



Безграничные ВОЗМОЖНОСТИ

System M
2.0

Принцип построения системы



Широчайшие возможности комбинирования компонентов делают System M 2.0 одной из самых гибких систем электроустановочных изделий. В основу системы заложен принцип совместимости одной внутренней части с различными вариантами исполнения и дизайна внешних частей электроустановочного изделия. Таким образом, потребитель получает максимальную свободу выбора.

Универсальные механизмы скрытого монтажа позволяют применять их для реализации любых требуемых функций. Например, одна кнопка может использоваться для управления освещением, дверным звонком или устройством открывания двери.

Схема комплектации серии:



Механизм + клавиша + рамка = готовое изделие

Вы свободны в выборе дизайна и функций изделий, которые легко устанавливать и заменять. Благодаря этому система электроустановочных изделий System M 2.0 отличается такими качествами, как:



Продуманность



Гибкость



Интеллектуальность



Изящество

System M
2.0

Продуманность

механизмов



Новая System M 2.0 – самое главное всегда спрятано



System M
2.0

Механизмы скрытого монтажа



Изначальная продуманность

Основой System M 2.0 являются высококачественные механизмы скрытого монтажа. Они отличаются высокой гибкостью использования и разнообразием выполняемых функций: это электрические розетки, клавишные и кнопочные выключатели, устройства управления рольставнями и регуляторы температуры, а также телефонные, ТВ/аудио и компьютерные розетки, датчики движения и присутствия, термостаты, светорегуляторы и реле времени, компоненты радиосистемы и системы автоматизации KNX.

System M 2.0 удовлетворяет всем требованиям и успешно решает любые задачи.




Механизм
поворотного
светорегулятора



Механизм
терморегулятора



Механизм
управления
рольставнями



Компьютерная
розетка RJ45



Традиционное немецкое качество

Механизмы скрытого монтажа System M 2.0 – это воплощение традиционного немецкого качества. Они не только очень долговечны, но и отличаются большим числом предлагаемых функций, скоростью и безопасностью монтажа



System M
2.0

Гибкость

функций



От аудио розетки до реле времени

System M 2.0 – комплекс функций



System M
2.0

Требования к электроустановкам могут быть очень разными, но в любом случае System M 2.0 предложит вам наиболее безопасное и энергоэффективное решение!



Решения
для офисов



Решения
для жилых домов

= 175 функций
в System M 2.0

Одна система с решениями
для любых требований

В System M 2.0 входят традиционные изделия, такие как клавишные выключатели и электрические розетки, многофункциональные кнопочные выключатели, кнопки для управления жалюзи, разнообразные телефонные, компьютерные и телекоммуникационные розетки.



Выключатель



Розетка RJ45



2-клавишный
выключатель
с индикатором, IP44



Поворотный
терморегулятор



4-кнопочный
выключатель
с ИК приемником



Розетка



Розетка с аудио
и видео разъемами
RCA



Розетка
с подсветкой



Датчик движения,
2,20 м



Многофункциональный
2-кнопочный выключатель
с контроллером
температуры



Розетка с защитой
от перенапряжений



Розетка
спутникового ТВ



Аудио розетка




Регулятор
температуры
в помещении



Кнопочный
выключатель для
управления жалюзи

System M
2.0

Интеллектуальность технологий



Любые технологии – это не вопрос!



System M
2.0

System M 2.0 объединяет все технологии

System M 2.0 – открытая система, для которой не существует технологических барьеров, поэтому вы свободно можете выбирать и предлагать заказчикам любые решения – от классической электропроводки до полнофункциональной системы KNX.



System M 2.0 + простые функции = комфорт

Многим заказчикам нужна классическая электропроводка. System M 2.0 позволяет реализовать это требование и предложить им множество функций и вариантов современного дизайна на любой вкус.



System M 2.0 + KNX = эффективность

KNX объединяет все функции управления зданием в одну интеллектуальную систему. Это позволяет повысить комфорт, эффективность и безопасность. System M 2.0 выполняет все функции интеллектуального интерфейса для работы с KNX, которая, кроме того, обеспечивает максимальную экономию электроэнергии.



Комплексные
требования



Связь
с System M 2.0



100-процентная совместимость
со всеми технологиями

System M 2.0 позволяет создавать решения,
объединяющие любые технологии

Заказные решения

System M 2.0 включает самые разнообразные компоненты. Она отличается простотой, гибкостью, техническим совершенством и глубиной проработки, что превращает её в идеальное решение любой возможной ситуации.



Розетки: электрическая, аудио, видео

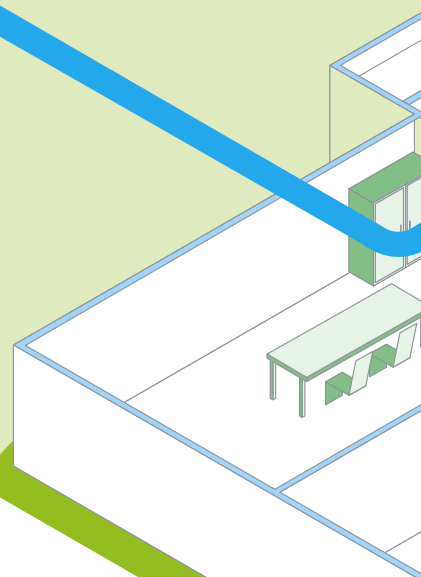


Гостиная

В гостиной должны быть розетки для ТВ, видео, громкоговорителей и интернета. Все они входят в состав System M 2.0 и могут быть установлены в одной многоместной рамке. А когда гостиная превращается в домашний кинотеатр, светорегулятор помогает приглушить освещение.



Поворотный светорегулятор



Холл

Превосходная идея: установите розетки со встроенной светодиодной подсветкой. Теперь розетки будут не только снабжать вас электричеством. Горячие светодиоды помогут вам легко ориентироваться в темноте. Датчики движения обеспечат повышенный комфорт и безопасность, а кроме того, они позволят экономить электроэнергию.



Розетка с подсветкой

Датчик движения,
2,20 м

Кухня

Для большего удобства и безопасности Schneider Electric предлагает розетки с маркировкой, указывающей на их назначение. В кухне, где питание различных электробытовых приборов, таких как морозильная камера или посудомоечная машина, часто осуществляется по отдельным линиям, использовать такие розетки более удобно и безопасно.

Розетка
с маркировкой
«морозильная камера»Розетка с маркировкой
«посудомоечная
машина»

Розетки: электрическая с защитой от импульсных перенапряжений, телефонная и компьютерная RJ45

Кабинет

В кабинет должны быть проведены телефон, интернет и электричество. Все эти линии можно подвести в требуемое место и подключить к розеткам, установленным в многоместной рамке.

System M
2.0

System M 2.0

Изящество



Совершенная ИНДИВИДУАЛЬНОСТЬ + НОВЫЙ ДИЗАЙН



System M
2.0

Компоненты System M 2.0 удачно вписываются в индивидуальный стиль помещения

Пять вариантов дизайна отличаются материалами (термопластик, стекло, дерево и металл), цветом и отделкой поверхности.

M-Plan



M-Plan, полярно-белый

M-Smart



M-Smart, полярно-белый

M-Arc



M-Arc, цвет алюминия

M-Elegance



M-Elegance Стекло, бриллиант/полярно-белый



M-Plan, цвет алюминия



M-Smart, полярно-белый/антрацит



M-Arc, темно-синий/цвет алюминия



M-Elegance Дерево, бук/полярно-белый



M-Plan, антрацит



M-Smart, полярно-белый/цвет алюминия



M-Arc, антрацит/полярно-белый



M-Elegance Металл, титан/полярно-белый

M-Smart

Просто и красиво

Чистые выразительные линии подчеркивают элегантный облик, поэтому изделия серии M-SMART гармонично вписываются в любой интерьер, не поддаваясь влиянию времени. А если короче: это идеальный бюджетный выключатель.



M-Smart, полярно-белый



M-Smart, активный
белый



M-Smart,
полярно-белый



M-Smart, полярно-
белый/антрацит




M-Smart, полярно-
белый/цвет
алюминия



M-Smart, полярно-
белый

Информация о механизмах для серии M-SMART содержится в последующих разделах этого каталога.

- Возможна установка на корпусах для открытого монтажа.
- Обеспечивают степень защиты IP 44 при использовании с пылевлагозащищенными механизмами.



Рамка M-Smart 1-поста



Исполнение	Арт. №
<input type="checkbox"/> Бежевый, блестящий	MTN478144
<input type="checkbox"/> Полярно-белый, блестящий	MTN478119
<input type="checkbox"/> Активный белый, блестящий	MTN478125

Рамка M-Smart 2-поста без перегородки*



Исполнение	Арт. №
<input type="checkbox"/> Бежевый, блестящий	MTN478844
<input type="checkbox"/> Полярно-белый, блестящий	MTN478819
<input type="checkbox"/> Активный белый, блестящий	MTN478825

Рамка M-Smart 2-поста*



Исполнение	Арт. №
<input type="checkbox"/> Бежевый, блестящий	MTN478244
<input type="checkbox"/> Полярно-белый, блестящий	MTN478219
<input type="checkbox"/> Активный белый, блестящий	MTN478225

Рамка M-Smart 3-поста*



Исполнение	Арт. №
<input type="checkbox"/> Бежевый, блестящий	MTN478344
<input type="checkbox"/> Полярно-белый, блестящий	MTN478319
<input type="checkbox"/> Активный белый, блестящий	MTN478325

Рамка M-Smart 4-поста*



Исполнение	Арт. №
<input type="checkbox"/> Бежевый, блестящий	MTN478444
<input type="checkbox"/> Полярно-белый, блестящий	MTN478419
<input type="checkbox"/> Активный белый, блестящий	MTN478425

* Для монтажа в вертикальном и горизонтальном положении.

**Рамка M-Smart 5-постов***

Исполнение	Арт. №
<input type="checkbox"/> Бежевый, блестящий	MTN478544
<input type="checkbox"/> Полярно-белый, блестящий	MTN478519
<input type="checkbox"/> Активный белый, блестящий	MTN478525

* Для монтажа в вертикальном и горизонтальном положении.

■ Возможна установка на корпусах для открытого монтажа.

Для однозначной маркировки механизмов.

**Рамка M-Smart 1-пост с полем для надписи**

Исполнение	Арт. №
<input type="checkbox"/> Бежевый, блестящий	MTN470144
<input type="checkbox"/> Полярно-белый, блестящий	MTN470119
<input type="checkbox"/> Активный белый, блестящий	MTN470125

Дополнительные аксессуары: полоски для надписей для рамок M-SMART с опорами для надписей, арт. № MTN484100.

Комплект поставки: на рамку по 1 полоске и 1 полю для надписи.


Рамка M-Smart 1-пост с полем для надписи, монтаж в вертикальном положении

Исполнение	Арт. №
<input type="checkbox"/> Бежевый, блестящий	MTN470244
<input type="checkbox"/> Полярно-белый, блестящий	MTN470219
<input type="checkbox"/> Активный белый, блестящий	MTN470225

Дополнительные аксессуары: полоски для надписей для рамок M-SMART с опорами для надписей, арт. № MTN484100.

Комплект поставки: на рамку по 2 полоски и 2 полю для надписи.

Для однозначной маркировки механизмов.



Рамка M-Smart 3-поста с полем для надписи, монтаж в вертикальном положении



Исполнение	Арт. №
<input type="checkbox"/> Бежевый, блестящий	MTN470344
<input type="checkbox"/> Полярно-белый, блестящий	MTN470319
<input type="checkbox"/> Активный белый, блестящий	MTN470325

Дополнительные аксессуары: полоски для надписей для рамок M-SMART с опорами для надписей, арт. № MTN484100.

Комплект поставки: на рамку по 3 полоски и 3 поля для надписи.

Рамка M-Smart 4-поста с полем для надписи, монтаж в вертикальном положении



Исполнение	Арт. №
<input type="checkbox"/> Бежевый, блестящий	MTN470444
<input type="checkbox"/> Полярно-белый, блестящий	MTN470419
<input type="checkbox"/> Активный белый, блестящий	MTN470425

Дополнительные аксессуары: полоски для надписей для рамок M-SMART с опорами для надписей, арт. № MTN484100.

Комплект поставки: на рамку по 4 полоски и 4 поля для надписи



Рамка M-Smart 5-постов с полем для надписи, монтаж в вертикальном положении



Исполнение	Арт. №
<input type="checkbox"/> Бежевый, блестящий	MTN470544
<input type="checkbox"/> Полярно-белый, блестящий	MTN470519
<input type="checkbox"/> Активный белый, блестящий	MTN470525

Дополнительные аксессуары: полоски для надписей для рамок M-SMART с опорами для надписей, арт. № MTN484100.

Комплект поставки: на рамку по 5 полосок и 5 полей для надписи.



Рамка M-Smart 2-поста с полем для надписи, монтаж в горизонтальном положении



Исполнение	Арт. №
<input type="checkbox"/> Бежевый, блестящий	MTN471244
<input type="checkbox"/> Полярно-белый, блестящий	MTN471219
<input type="checkbox"/> Активный белый, блестящий	MTN471225

Комплект поставки: на рамку по 2 полоски и 2 поля для надписи.



Для однозначной маркировки механизмов.

При снятии рамки и накладки поле для надписи остается на механизме. Благодаря этому после ремонта вы можете определить, где раньше были установлены выключатели, розетки или компоненты системы KNX.

Рамка M-Smart 3-поста с полем для надписи, монтаж в горизонтальном положении



Исполнение	Арт. №
<input type="checkbox"/> Бежевый, блестящий	MTN471344
<input type="checkbox"/> Полярно-белый, блестящий	MTN471319
<input type="checkbox"/> Активный белый, блестящий	MTN471325

Комплект поставки: на рамку по 3 полоски и 3 поля для надписи.



Рамка M-Smart 4-поста с полем для надписи, монтаж в горизонтальном положении



Исполнение	Арт. №
<input type="checkbox"/> Бежевый, блестящий	MTN471444
<input type="checkbox"/> Полярно-белый, блестящий	MTN471419
<input type="checkbox"/> Активный белый, блестящий	MTN471425

Комплект поставки: на рамку по 4 полоски и 4 поля для надписи.




Рамка M-Smart 5-постов с полем для надписи, монтаж в горизонтальном положении



Исполнение	Арт. №
<input type="checkbox"/> Бежевый, блестящий	MTN471544
<input type="checkbox"/> Полярно-белый, блестящий	MTN471519
<input type="checkbox"/> Активный белый, блестящий	MTN471525

Комплект поставки: на рамку по 5 полосок и 5 полей для надписи.




Полоски для надписей для рамок M-SMART с опорами для надписей



Исполнение	Арт. №
Белый	MTN484100

Для нанесения индивидуальной маркировки на рамки M-SMART с полем для надписи.

Комплект поставки: 1 лист с 36 полями для надписей



Исполнение из термoplasta.

Корпус для открытого монтажа, 1 пост



Исполнение	Арт. №
<input type="checkbox"/> Бежевый, блестящий	MTN510544
<input type="checkbox"/> Полярно-белый, блестящий	MTN510519
<input type="checkbox"/> Активный белый, блестящий	MTN510525
<input checked="" type="checkbox"/> Антрацит	MTN510514
<input type="checkbox"/> Цвет алюминия	MTN510560

Корпус для открытого монтажа, 2 поста



Исполнение	Арт. №
<input type="checkbox"/> Полярно-белый, блестящий	MTN510619
<input type="checkbox"/> Активный белый, блестящий	MTN510625
<input checked="" type="checkbox"/> Антрацит	MTN510614
<input type="checkbox"/> Цвет алюминия	MTN510660

Отверстия для ввода кабелей с выбивными заглушками.

Комплект поставки: с крепежными винтами.



Хомут для кабеля



Исполнение	Арт. №
	MTN510501

Комплект поставки: 5 хомутов и 10 винтов.



Корпус для открытого монтажа, 3 поста



Исполнение	Арт. №
<input type="checkbox"/> Бежевый, блестящий	MTN512344
<input type="checkbox"/> Полярно-белый, блестящий	MTN512319
<input type="checkbox"/> Активный белый, блестящий	MTN512325

С закрытым основанием и направляющими пазами для перегородок. Четыре закрытых заглушками отверстия для ввода кабелей. Монтируется на поверхность из любого стройматериала.

Комплект поставки: с крепежными винтами, с вводом для электрического кабеля и миниатюрного короба (15x15 мм).



Ввод для электропровода



Исполнение	Арт. №
<input type="checkbox"/> Бежевый, блестящий	MTN535162
<input type="checkbox"/> Полярно-белый, блестящий	MTN535160

Для электропроводов и мини-коробов.

Ввод для мини кабель-канала (15 мм)



Исполнение	Арт. №
<input type="checkbox"/> Бежевый, блестящий	MTN535062
<input type="checkbox"/> Полярно-белый, блестящий	MTN535060

Для монтажных коробов 15x15 мм.




M-Arc задает ТОН В ИНТЕРЬЕРЕ

Динамика и элегантность

Эта серия для всех, кто любит изящные плавные линии. Привлекательность M-Arc объясняется не только очаровательными комбинациями цветов, но и динамичным переходом от клавиши к дугообразной форме рамки.



M-Arc, цвет алюминия



M-Arc, песочный/
полярно-белый



M-Arc, темно-синий/
цвет алюминия




M-Arc, цвет
алюминия




M-Arc, антрацит/
полярно-белый











Информация о механизмах для серии M-ARC приведена в последующих разделах этого каталога.


- Возможна установка на монтажных корпусах для открытого монтажа.
- Обеспечивают степень защиты IP 44 при использовании с пылевлагозащищенными механизмами.









Рамка M-Arc 1-пост		Рамка M-Arc 2-поста без перегородки*	
			
Исполнение	Арт. №	Исполнение	Арт. №
 Песочный	MTN485170	 Песочный	MTN485870
 Тёмно-синий	MTN485178	 Тёмно-синий	MTN485878
 Антрацит	MTN485114	 Антрацит	MTN485814
 Цвет алюминия	MTN485160	 Цвет алюминия	MTN485860





Рамка M-Arc 2-поста*		Рамка M-Arc 3-поста*	
			
Исполнение	Арт. №	Исполнение	Арт. №
 Песочный	MTN485270	 Песочный	MTN485370
 Тёмно-синий	MTN485278	 Тёмно-синий	MTN485378
 Антрацит	MTN485214	 Антрацит	MTN485314
 Цвет алюминия	MTN485260	 Цвет алюминия	MTN485360



Рамка M-Arc 4-поста*		Рамка M-Arc 5-постов*	
			
Исполнение	Арт. №	Исполнение	Арт. №
 Песочный	MTN485470	 Песочный	MTN485570
 Тёмно-синий	MTN485478	 Тёмно-синий	MTN485578
 Антрацит	MTN485414	 Антрацит	MTN485514
 Цвет алюминия	MTN485460	 Цвет алюминия	MTN485560

* Для монтажа в вертикальном и горизонтальном положении.



Исполнение из термопласта.

Корпус для открытого монтажа, 1 пост



Исполнение	Арт. №
<input type="checkbox"/> Бежевый, блестящий	MTN510544
<input type="checkbox"/> Полярно-белый, блестящий	MTN510519
<input type="checkbox"/> Активный белый, блестящий	MTN510525
<input checked="" type="checkbox"/> Антрацит	MTN510514
<input checked="" type="checkbox"/> Цвет алюминия	MTN510560

Корпус для открытого монтажа, 2 поста



Исполнение	Арт. №
<input type="checkbox"/> Полярно-белый, блестящий	MTN510619
<input type="checkbox"/> Активный белый, блестящий	MTN510625
<input checked="" type="checkbox"/> Антрацит	MTN510614
<input checked="" type="checkbox"/> Цвет алюминия	MTN510660

Отверстия для ввода кабелей с выбивными заглушками.
Комплект поставки: с крепежными винтами.

Хомут для кабеля



Исполнение	Арт. №
	MTN510501

Комплект поставки: 5 хомутов и 10 винтов.

Ввод для электропровода



Исполнение	Арт. №
<input checked="" type="checkbox"/> Бежевый, блестящий	MTN535162
<input type="checkbox"/> Полярно-белый, блестящий	MTN535160

Для электропроводов и мини-коробов.

Ввод для мини кабель-канала (15 мм)



Исполнение	Арт. №
<input checked="" type="checkbox"/> Бежевый, блестящий	MTN535062
<input type="checkbox"/> Полярно-белый, блестящий	MTN535060

Для монтажных коробов 15x15 мм.

M-Trend

комфорт и безопасность

Экономичное решение для профессионалов. Два базовых цвета рамок и механизмов в сочетании с полной функциональностью System M дают экономичное решение электроустановок для жилья и офисов.



M-Trend, цвет белый



M-Trend, цвет белый



M-Trend, цвет белый



M-Trend, цвет белый



M-Trend, цвет белый



- Монтаж в вертикальном и горизонтальном положении

Рамка M-Trend 1-поста



Исполнение	Арт. №
<input type="checkbox"/> Бежевый	MTN4010-1244
<input type="checkbox"/> Белый	MTN4010-1219



Рамка M-Trend 2-поста



Исполнение	Арт. №
<input type="checkbox"/> Бежевый	MTN4020-1244
<input type="checkbox"/> Белый	MTN4020-1219



Рамка M-Trend 3-поста



Исполнение	Арт. №
<input type="checkbox"/> Бежевый	MTN4030-1244
<input type="checkbox"/> Белый	MTN4030-1219



Рамка M-Trend 4-поста



Исполнение	Арт. №
<input type="checkbox"/> Бежевый	MTN4040-1244
<input type="checkbox"/> Белый	MTN4040-1219



Рамка M-Trend 5-постов



Исполнение	Арт. №
<input type="checkbox"/> Бежевый	MTN4050-1244
<input type="checkbox"/> Белый	MTN4050-1219


M-Plan задает ТОН В ЦВЕТЕ

Чистота правильных линий

M-Plan отличается четкостью и правильностью линий. Это идеальный выключатель для любителей строгого дизайна.



M-Plan, цвет алюминия



M-Plan, активный
белый



M-Plan, полярно-
белый



M-Plan, бежевый



M-Plan, цвет
алюминия



M-Plan, антрацит

Информация о механизмах для серии M-PLAN приведена в последующих разделах этого каталога.

M-Plan
рамки



Рамка M-Plan 1-пост




Исполнение	Арт. №
<input type="checkbox"/> Бежевый, блестящий	MTN515144
<input type="checkbox"/> Полярно-белый, блестящий	MTN515119
<input type="checkbox"/> Активный белый, блестящий	MTN515125
<input checked="" type="checkbox"/> Антрацит	MTN486114
<input type="checkbox"/> Цвет алюминия	MTN486160

Рамка M-Plan 2-поста без перегородки*



Исполнение	Арт. №
<input type="checkbox"/> Бежевый, блестящий	MTN515844
<input type="checkbox"/> Полярно-белый, блестящий	MTN515819
<input type="checkbox"/> Активный белый, блестящий	MTN515825
<input checked="" type="checkbox"/> Антрацит	MTN488814
<input type="checkbox"/> Цвет алюминия	MTN488860



Рамка M-Plan 2-поста*



Исполнение	Арт. №
<input type="checkbox"/> Бежевый, блестящий	MTN515244
<input type="checkbox"/> Полярно-белый, блестящий	MTN515219
<input type="checkbox"/> Активный белый, блестящий	MTN515225
<input checked="" type="checkbox"/> Антрацит	MTN486214
<input type="checkbox"/> Цвет алюминия	MTN486260

Рамка M-Plan 3-поста*



Исполнение	Арт. №
<input type="checkbox"/> Бежевый, блестящий	MTN515344
<input type="checkbox"/> Полярно-белый, блестящий	MTN515319
<input type="checkbox"/> Активный белый, блестящий	MTN515325
<input checked="" type="checkbox"/> Антрацит	MTN486314
<input type="checkbox"/> Цвет алюминия	MTN486360



Рамка M-Plan 4-поста*




Исполнение	Арт. №
<input type="checkbox"/> Бежевый, блестящий	MTN515444
<input type="checkbox"/> Полярно-белый, блестящий	MTN515419
<input type="checkbox"/> Активный белый, блестящий	MTN515425
<input checked="" type="checkbox"/> Антрацит	MTN486414
<input type="checkbox"/> Цвет алюминия	MTN486460

Рамка M-Plan 5-постов*



Исполнение	Арт. №
<input type="checkbox"/> Бежевый, блестящий	MTN515544
<input type="checkbox"/> Полярно-белый, блестящий	MTN515519
<input type="checkbox"/> Активный белый, блестящий	MTN515525
<input checked="" type="checkbox"/> Антрацит	MTN486514
<input type="checkbox"/> Цвет алюминия	MTN486560

* Для монтажа в вертикальном и горизонтальном положении.

**Рамка M-Plan 1-пост с полем для надписи**

Исполнение	Арт. №
<input type="checkbox"/> Бежевый, блестящий	MTN514144
<input type="checkbox"/> Полярно-белый, блестящий	MTN514119
<input type="checkbox"/> Активный белый, блестящий	MTN514125
<input checked="" type="checkbox"/> Антрацит	MTN476114
<input type="checkbox"/> Цвет алюминия	MTN476160

Дополнительные аксессуары: полосы для надписей для рамок M-PLAN с опорами для надписей, артикул MTN484100.

Комплект поставки: на рамку по 1 полоске и 1 полю для надписи.

Рамка M-Plan 2-поста с полем для надписи, монтаж в вертикальном положении

Исполнение	Арт. №
<input type="checkbox"/> Бежевый, блестящий	MTN513244
<input type="checkbox"/> Полярно-белый, блестящий	MTN513219
<input type="checkbox"/> Активный белый, блестящий	MTN513225
<input checked="" type="checkbox"/> Антрацит	MTN476214
<input type="checkbox"/> Цвет алюминия	MTN476260

Комплект поставки: на рамку по 2 полоски и 2 поля для надписи.

Рамка M-Plan 3-поста с полем для надписи, монтаж в вертикальном положении

Исполнение	Арт. №
<input type="checkbox"/> Бежевый, блестящий	MTN513344
<input type="checkbox"/> Полярно-белый, блестящий	MTN513319
<input type="checkbox"/> Активный белый, блестящий	MTN513325
<input checked="" type="checkbox"/> Антрацит	MTN476314
<input type="checkbox"/> Цвет алюминия	MTN476360

Комплект поставки: на рамку по 3 полоски и 3 поля для надписи.

Рамка M-Plan 2-поста с полем для надписи, монтаж в горизонтальном положении

Исполнение	Арт. №
<input type="checkbox"/> Бежевый, блестящий	MTN514244
<input type="checkbox"/> Полярно-белый, блестящий	MTN514219
<input type="checkbox"/> Активный белый, блестящий	MTN514225
<input checked="" type="checkbox"/> Антрацит	MTN472214
<input type="checkbox"/> Цвет алюминия	MTN472260

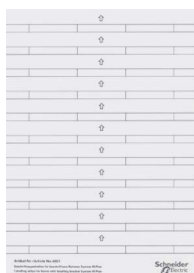
Комплект поставки: на рамку по 2 полоски и 2 поля для надписи.

Рамка M-Plan 3-поста с полем для надписи, монтаж в горизонтальном положении

Исполнение	Арт. №
<input type="checkbox"/> Бежевый, блестящий	MTN514344
<input type="checkbox"/> Полярно-белый, блестящий	MTN514319
<input type="checkbox"/> Активный белый, блестящий	MTN514325
<input checked="" type="checkbox"/> Антрацит	MTN472314
<input type="checkbox"/> Цвет алюминия	MTN472360

M-Plan
рамки

M-Plan
рамки


Полоски для надписей для рамок M-Plan с опорами для надписей



Исполнение	Арт. №
------------	--------

Полярно-белый, блестящий/серебряный	MTN486100
-------------------------------------	------------------

Для нанесения индивидуальной маркировки на рамки M-PLAN с полем для надписи.
Комплект поставки: 1 лист с 33 полями для надписей



Корпус для открытого монтажа, 1 пост



Исполнение	Арт. №
------------	--------

<input type="checkbox"/> Бежевый, блестящий	MTN510544
<input type="checkbox"/> Полярно-белый, блестящий	MTN510519
<input type="checkbox"/> Активный белый, блестящий	MTN510525
<input checked="" type="checkbox"/> Антрацит	MTN510514
<input type="checkbox"/> Цвет алюминия	MTN510560

Корпус для открытого монтажа, 2 поста



Исполнение	Арт. №
------------	--------

<input type="checkbox"/> Бежевый, блестящий	MTN510644
<input type="checkbox"/> Полярно-белый, блестящий	MTN510619
<input type="checkbox"/> Активный белый, блестящий	MTN510625
<input checked="" type="checkbox"/> Антрацит	MTN510614
<input type="checkbox"/> Цвет алюминия	MTN510660

Отверстия для ввода кабелей с выбивными заглушками.

Комплект поставки: с крепежными винтами.



Хомут для кабеля



Исполнение	Арт. №
------------	--------

	MTN510501
--	------------------

Комплект поставки: 5 хомутов и 10 винтов.



Корпус для открытого монтажа, 3 поста



Исполнение	Арт. №
------------	--------

<input type="checkbox"/> Бежевый, блестящий	MTN512344
<input type="checkbox"/> Полярно-белый, блестящий	MTN512319
<input type="checkbox"/> Активный белый, блестящий	MTN512325

С закрытым основанием и направляющими пазами для перегородок. Четыре закрытых заглушками отверстия для ввода кабелей. Монтируется на поверхность из любого стройматериала.

Комплект поставки: с крепежными винтами, с вводом для электрического кабеля и миниатюрного короба (15x15 мм).

M-Elegance задает ТОН СТИЛЬНЫХ решений

Металл

Серия Merten M-Elegance Металл отличается высококачественными материалами, чистотой поверхности и сдержанными цветами: благородное платина-серебро и родий, блестящий полированный хром или эксклюзивный титан.



М-Elegance Металл,
хромовый/полярно-белый



М-Elegance Металл, титан/
полярно-белый



М-Elegance Металл,
хромовый/полярно-
белый




М-Elegance Металл,
платина-серебро/
антрацит



М-Elegance Металл,
родий/полярно-белый

М-Elegance задает тон СТИЛЬНЫХ решений

Стекло



М-Elegance Стекло, оникс/полярно-белый



Эта серия рамок М-Elegance отличается своим материалом – высококачественным стеклом. Элегантные внешние кромки усиливают приятное ощущение чистоты и строгости.



М-Elegance Стекло,
бриллиант/
полярно-белый



М-Elegance Стекло,
оникс/полярно-
белый



М-Elegance Стекло,
изумруд/полярно-
белый



М-Elegance Стекло,
сапфир/цвет
алюминия



М-Elegance Стекло,
кальцит/полярно-
белый



М-Elegance Стекло,
рубин/цвет алюминия



М-Elegance Стекло,
алмаз/полярно-белый



М-Elegance Стекло,
махагон/полярно-
белый

М-Elegance задает тон СТИЛЬНЫХ решений

Дерево

Рамки Merten М-Elegance Дерево от Schneider Electric создают атмосферу теплоты и уюта. Изящная на вид и приятная на ощупь структура дерева радует всех, кто любит жить в атмосфере достатка и гармонии.



М-Elegance Дерево, венге/полярно-белый



М-Elegance Дерево,
бук/полярно-белый





М-Elegance Дерево,
вишня/полярно-белый



М-Elegance Дерево,
орех/полярно-белый





М-Elegance Дерево,
венге/полярно-белый



Рамка стеклянная 1-пост		Рамка стеклянная 2-поста без перегородки*	
			
Исполнение	Арт. №	Исполнение	Арт. №
Бриллиант	MTN404119	Бриллиант	MTN404819
Оникс	MTN404103	Оникс	MTN404803
Алмаз	MTN4010-3260	Алмаз	MTN4025-3260
Сапфир	MTN4010-3278	Сапфир	MTN4025-3278
Рубин	MTN4010-3206	Рубин	MTN4025-3206
Махагон	MTN4010-3215	Махагон	MTN4025-3215
Кальцит	MTN404102	Кальцит	MTN404802
Изумруд	MTN404104	Изумруд	MTN404804

Рамка стеклянная 2-поста*		Рамка стеклянная 3-поста*	
			
Исполнение	Арт. №	Исполнение	Арт. №
Бриллиант	MTN404219	Бриллиант	MTN404319
Оникс	MTN404203	Оникс	MTN404303
Алмаз	MTN4020-3260	Алмаз	MTN4030-3260
Сапфир	MTN4020-3278	Сапфир	MTN4030-3278
Рубин	MTN4020-3206	Рубин	MTN4030-3206
Махагон	MTN4020-3215	Махагон	MTN4030-3215
Кальцит	MTN404202	Кальцит	MTN404302
Изумруд	MTN404204	Изумруд	MTN404304

Рамка стеклянная 4-поста*		Рамка стеклянная 5-постов*	
			
Исполнение	Арт. №	Исполнение	Арт. №
Бриллиант	MTN404419	Бриллиант	MTN404519
Оникс	MTN404403	Оникс	MTN404503
Алмаз	MTN4040-3260	Алмаз	MTN4050-3260
Сапфир	MTN4040-3278	Сапфир	MTN4050-3278
Рубин	MTN4040-3206	Рубин	MTN4050-3206
Махагон	MTN4040-3215	Махагон	MTN4050-3215
Кальцит	MTN404402	Кальцит	MTN404502
Изумруд	MTN404404	Изумруд	MTN404504

* Для монтажа в вертикальном и горизонтальном положении.



Исполнение из термопласта.

Корпус для открытого монтажа, 1 пост



Исполнение	Арт. №
<input type="checkbox"/> Бежевый, блестящий	MTN524144
<input type="checkbox"/> Полярно-белый, блестящий	MTN524119
<input checked="" type="checkbox"/> Антрацит	MTN524114

Корпус для открытого монтажа, 2 поста



Исполнение	Арт. №
<input type="checkbox"/> Бежевый, блестящий	MTN524244
<input type="checkbox"/> Полярно-белый, блестящий	MTN524219
<input checked="" type="checkbox"/> Антрацит	MTN524214

С закрытым основанием и направляющими пазами для перегородок. Два закрытых заглушками отверстия для ввода кабелей. Монтируется на поверхность из любого стройматериала.



Исполнение из термопласта.

Корпус для открытого монтажа, 1 пост




Исполнение	Арт. №
<input type="checkbox"/> Бежевый, блестящий	MTN510544
<input type="checkbox"/> Полярно-белый, блестящий	MTN510519
<input type="checkbox"/> Активный белый, блестящий	MTN510525
<input checked="" type="checkbox"/> Антрацит	MTN510514
<input type="checkbox"/> Цвет алюминия	MTN510560

Корпус для открытого монтажа, 2 поста



Исполнение	Арт. №
<input type="checkbox"/> Полярно-белый, блестящий	MTN510619
<input type="checkbox"/> Активный белый, блестящий	MTN510625
<input checked="" type="checkbox"/> Антрацит	MTN510614
<input type="checkbox"/> Цвет алюминия	MTN510660

Отверстия для ввода кабелей с выбивными заглушками.
Комплект поставки: с крепежными винтами.



Хомут для кабеля



Исполнение	Арт. №
	MTN510501

Комплект поставки: 5 хомутов и 10 винтов.

Корпус для открытого монтажа, 3 поста




Исполнение	Арт. №
<input type="checkbox"/> Бежевый, блестящий	MTN512344
<input type="checkbox"/> Полярно-белый, блестящий	MTN512319
<input type="checkbox"/> Активный белый, блестящий	MTN512325

С закрытым основанием и направляющими пазами для перегородок. Четыре закрытых заглушками отверстия для ввода кабелей. Монтируется на поверхность из любого стройматериала.

Комплект поставки: с крепежными винтами, с вводом для электрического кабеля и миниатюрного короба (15x15 мм).






Информация о механизмах для серии M-Elegance будет приведена в последующих разделах этого каталога.




M-Elegance
рамки

Рамка деревянная 1-пост		Рамка деревянная 2-поста без перегородки*	
			
Исполнение	Арт. №	Исполнение	Арт. №
Бук	MTN4051-3470	Бук	MTN4058-3470
Венге	MTN4051-3471	Венге	MTN4058-3471
Вишня	MTN4051-3472	Вишня	MTN4058-3472
Орех	MTN4051-3473	Орех	MTN4058-3473



Рамка деревянная 2-поста*		Рамка деревянная 3-поста*	
			
Исполнение	Арт. №	Исполнение	Арт. №
Бук	MTN4052-3470	Бук	MTN4053-3470
Венге	MTN4052-3471	Венге	MTN4053-3471
Вишня	MTN4052-3472	Вишня	MTN4053-3472
Орех	MTN4052-3473	Орех	MTN4053-3473



Рамка деревянная 4-поста*		Рамка деревянная 5-постов*	
			
Исполнение	Арт. №	Исполнение	Арт. №
Бук	MTN4054-3470	Бук	MTN4055-3470
Венге	MTN4054-3471	Венге	MTN4055-3471
Вишня	MTN4054-3472	Вишня	MTN4055-3472
Орех	MTN4054-3473	Орех	MTN4055-3473

* Для монтажа в вертикальном и горизонтальном положении.



Исполнение из термопласта.

Корпус для открытого монтажа, 1 пост



Исполнение	Арт. №
<input type="checkbox"/> Бежевый, блестящий	MTN524144
<input type="checkbox"/> Полярно-белый, блестящий	MTN524119
<input checked="" type="checkbox"/> Антрацит	MTN524114

Корпус для открытого монтажа, 2 поста



Исполнение	Арт. №
<input type="checkbox"/> Бежевый, блестящий	MTN524244
<input type="checkbox"/> Полярно-белый, блестящий	MTN524219
<input checked="" type="checkbox"/> Антрацит	MTN524214

С закрытым основанием и направляющими пазами для перегородок. Два закрытых заглушками отверстия для ввода кабелей. Монтируется на поверхность из любого стройматериала.



Информация о механизмах для серии M-Elegance будет приведена в последующих разделах этого каталога.



Рамка металлическая 1-пост



Исполнение	Арт. №
Платина-серебро	MTN403160
Титан	MTN403105
Серый родий	MTN403114
Хром	MTN403139

Рамка металлическая 2-поста без перегородки*



Исполнение	Арт. №
Платина-серебро	MTN403860
Титан	MTN403805
Серый родий	MTN403814
Хром	MTN403839

Рамка металлическая 2-поста*



Исполнение	Арт. №
Платина-серебро	MTN403260
Титан	MTN403205
Серый родий	MTN403214
Хром	MTN403239

Рамка металлическая 3-поста*



Исполнение	Арт. №
Платина-серебро	MTN403360
Титан	MTN403305
Серый родий	MTN403314
Хром	MTN403339

Рамка металлическая 4-поста*



Исполнение	Арт. №
Платина-серебро	MTN403460
Титан	MTN403405
Серый родий	MTN403414
Хром	MTN403439

Рамка металлическая 5-постов*



Исполнение	Арт. №
Платина-серебро	MTN403560
Титан	MTN403505
Серый родий	MTN403514
Хром	MTN403539

* Для монтажа в вертикальном и горизонтальном положении.

Исполнение из термопласта.



Корпус для открытого монтажа, 1 пост



Исполнение	Арт. №
<input type="checkbox"/> Бежевый, блестящий	MTN524144
<input type="checkbox"/> Полярно-белый, блестящий	MTN524119
<input checked="" type="checkbox"/> Антрацит	MTN524114

Корпус для открытого монтажа, 2 поста




Исполнение	Арт. №
<input type="checkbox"/> Полярно-белый, блестящий	MTN524219
<input checked="" type="checkbox"/> Антрацит	MTN524214

С закрытым основанием и направляющими пазами для перегородок. Два закрытых заглушками отверстия для ввода кабелей. Монтируется на поверхность из любого стройматериала.




Красный цвет выделяет выключатель, выполняющий специальную функцию.




Клавиша		Клавиша	
Исполнение	Арт. №	Исполнение	Арт. №
<input type="checkbox"/> Бежевый, блестящий	MTN432144	<input checked="" type="checkbox"/> Рубиново-красный	MTN3300-0306
<input type="checkbox"/> Полярно-белый, блестящий	MTN432119		
<input type="checkbox"/> Активный белый, блестящий	MTN432125		
<input checked="" type="checkbox"/> Антрацит	MTN433114		
<input type="checkbox"/> Цвет алюминия	MTN433160		

Используется со следующими компонентами: механизмы 1-клавишных/1-кнопочных выключателей



Клавиша с пиктограммами «вкл.» и «откл.»		Клавиша с пиктограммой «свет»	
Исполнение	Арт. №	Исполнение	Арт. №
<input type="checkbox"/> Бежевый, блестящий	MTN432244	<input type="checkbox"/> Бежевый, блестящий	MTN438944
<input type="checkbox"/> Полярно-белый, блестящий	MTN432219	<input type="checkbox"/> Полярно-белый, блестящий	MTN438919
<input type="checkbox"/> Активный белый, блестящий	MTN432225	<input type="checkbox"/> Активный белый, блестящий	MTN438925
<input checked="" type="checkbox"/> Антрацит	MTN433214	<input checked="" type="checkbox"/> Антрацит	MTN439914
<input type="checkbox"/> Цвет алюминия	MTN433260	<input type="checkbox"/> Цвет алюминия	MTN439960

Используется со следующими компонентами: механизмы 1-клавишных/1-кнопочных выключателей



Клавиша с пиктограммой «звонок»		Клавиша с пиктограммой «ключ»	
Исполнение	Арт. №	Исполнение	Арт. №
<input type="checkbox"/> Бежевый, блестящий	MTN438844	<input type="checkbox"/> Бежевый, блестящий	MTN3303-0344
<input type="checkbox"/> Полярно-белый, блестящий	MTN438819	<input type="checkbox"/> Полярно-белый, блестящий	MTN3303-0319
<input type="checkbox"/> Активный белый, блестящий	MTN438825	<input type="checkbox"/> Активный белый, блестящий	MTN3303-0325
<input checked="" type="checkbox"/> Антрацит	MTN439814	<input checked="" type="checkbox"/> Антрацит	MTN3303-0414
<input type="checkbox"/> Цвет алюминия	MTN439860	<input type="checkbox"/> Цвет алюминия	MTN3303-0460

Используется со следующими компонентами: механизмы 1-клавишных/1-кнопочных выключателей




Клавиша с окошком для световой индикации


Исполнение	Арт. №
<input type="checkbox"/> Бежевый, блестящий	MTN436044
<input type="checkbox"/> Полярно-белый, блестящий	MTN436019
<input type="checkbox"/> Активный белый, блестящий	MTN436025
<input checked="" type="checkbox"/> Антрацит	MTN431014
<input checked="" type="checkbox"/> Цвет алюминия	MTN431060

Клавиша с окошком для световой индикации и пиктограммой «свет»


Исполнение	Арт. №
<input type="checkbox"/> Бежевый, блестящий	MTN435944
<input type="checkbox"/> Полярно-белый, блестящий	MTN435919
<input type="checkbox"/> Активный белый, блестящий	MTN435925
<input checked="" type="checkbox"/> Антрацит	MTN430914
<input checked="" type="checkbox"/> Цвет алюминия	MTN430960

Используется со следующими компонентами: механизмы 1-клавишных/
1-кнопочных выключателей


Клавиша с окошком для световой индикации и пиктограммой «звонок»


Исполнение	Арт. №
<input type="checkbox"/> Бежевый, блестящий	MTN435844
<input type="checkbox"/> Полярно-белый, блестящий	MTN435819
<input type="checkbox"/> Активный белый, блестящий	MTN435825
<input checked="" type="checkbox"/> Антрацит	MTN430814
<input checked="" type="checkbox"/> Цвет алюминия	MTN430860

Клавиша с окошком для световой индикации и пиктограммой «ключ»


Исполнение	Арт. №
<input type="checkbox"/> Бежевый, блестящий	MTN435344
<input type="checkbox"/> Полярно-белый, блестящий	MTN435319
<input type="checkbox"/> Активный белый, блестящий	MTN435325
<input checked="" type="checkbox"/> Антрацит	MTN430714
<input checked="" type="checkbox"/> Цвет алюминия	MTN430760

Используется со следующими компонентами: механизмы 1-клавишных/
1-кнопочных выключателей


Клавиша с окошком для световой индикации и пиктограммой «штепсельная вилка»


Исполнение	Арт. №
<input type="checkbox"/> Бежевый, блестящий	MTN435244
<input type="checkbox"/> Полярно-белый, блестящий	MTN435219
<input type="checkbox"/> Активный белый, блестящий	MTN435225
<input checked="" type="checkbox"/> Антрацит	MTN431714
<input checked="" type="checkbox"/> Цвет алюминия	MTN431760

Клавиша с окошком для световой индикации и пиктограммой «нагреватель»


Исполнение	Арт. №
<input type="checkbox"/> Бежевый, блестящий	MTN3307-0344
<input type="checkbox"/> Полярно-белый, блестящий	MTN3307-0319
<input type="checkbox"/> Активный белый, блестящий	MTN3307-0325
<input checked="" type="checkbox"/> Антрацит	MTN3307-0414
<input checked="" type="checkbox"/> Цвет алюминия	MTN3307-0460

Используется со следующими компонентами: механизмы 1-клавишных/
1-кнопочных выключателей

Клавиши
и механизмы





Клавиша с окошком для световой индикации



Исполнение	Арт. №
<input type="checkbox"/> Бежевый, блестящий	MTN432844
<input type="checkbox"/> Полярно-белый, блестящий	MTN432819
<input type="checkbox"/> Активный белый, блестящий	MTN432825
<input checked="" type="checkbox"/> Антрацит	MTN433814
<input type="checkbox"/> Цвет алюминия	MTN433860

Используется со следующими компонентами: механизмы 1-клавишных/1-кнопочных выключателей

Дополнительные аксессуары: пиктограммы прямоугольные, артикул MTN395569, MTN395669, MTN395769, MTN395869, MTN395900

Комплект поставки: набор пиктограмм для каждой клавиши: «свет», «ключ», «звонок» (прозрачные), «без маркировки» (красная прозрачная).



Клавиша с полем для надписи



Исполнение	Арт. №
<input type="checkbox"/> Бежевый, блестящий	MTN432344
<input type="checkbox"/> Полярно-белый, блестящий	MTN432319
<input type="checkbox"/> Активный белый, блестящий	MTN432325
<input checked="" type="checkbox"/> Антрацит	MTN433314
<input type="checkbox"/> Цвет алюминия	MTN433360

Для нанесения надписи на длительный срок.

Используется со следующими компонентами: механизмы 1-клавишных/1-кнопочных выключателей
Комплект поставки: 4 пиктограммы («сервис», «свет», «звонок», «без маркировки») на каждую клавишу.

Клавиша с полем для надписи и пиктограммой «звонок»



Исполнение	Арт. №
<input type="checkbox"/> Бежевый, блестящий	MTN3365-0344
<input type="checkbox"/> Полярно-белый, блестящий	MTN3365-0319
<input type="checkbox"/> Активный белый, блестящий	MTN3365-0325
<input checked="" type="checkbox"/> Антрацит	MTN3365-0414
<input type="checkbox"/> Цвет алюминия	MTN3365-0460

Для нанесения надписи на длительный срок.

Используется со следующими компонентами: механизмы 1-клавишных/1-кнопочных выключателей
Комплект поставки: 4 пиктограммы («сервис», «свет», «звонок», «без маркировки») на каждую клавишу.

Цвет выделяет выключатель, выполняющий специальную функцию.



Клавиша с полем для надписи и с окошком для световой индикации



Исполнение	Арт. №
<input type="checkbox"/> Бежевый, блестящий	MTN434744
<input type="checkbox"/> Полярно-белый, блестящий	MTN434719
<input type="checkbox"/> Активный белый, блестящий	MTN434725
<input checked="" type="checkbox"/> Антрацит	MTN434614
<input type="checkbox"/> Цвет алюминия	MTN434660

Клавиша с полем для надписи и с окошком для световой индикации



Исполнение	Арт. №
<input checked="" type="checkbox"/> Рубиново-красный	MTN3370-0306
<input type="checkbox"/> Желтый	MTN3370-0307
<input type="checkbox"/> Зеленый	MTN3370-0304
<input type="checkbox"/> Оранжевый	MTN3370-0302

Используется со следующими компонентами: механизмы 1-клавишных/1-кнопочных выключателей

Комплект поставки: 4 пиктограммы («сервис», «свет», «звонок», «без маркировки») на каждую клавишу.



Клавиша IP44



Исполнение	Арт. №
<input type="checkbox"/> Бежевый, блестящий	MTN432044
<input type="checkbox"/> Полярно-белый, блестящий	MTN432019
<input type="checkbox"/> Активный белый, блестящий	MTN432025
<input checked="" type="checkbox"/> Антрацит	MTN433014
<input type="checkbox"/> Цвет алюминия	MTN433060

Степень защиты: IP 44, от брызг воды
Используется со следующими компонентами: механизмы 1-клавишных/1-кнопочных выключателей
Комплект поставки: клавиша с прокладкой.

Клавиша с окошком для световой индикации, IP44




Исполнение	Арт. №
<input type="checkbox"/> Бежевый, блестящий	MTN432744
<input type="checkbox"/> Полярно-белый, блестящий	MTN432719
<input type="checkbox"/> Активный белый, блестящий	MTN432725
<input checked="" type="checkbox"/> Антрацит	MTN433714
<input type="checkbox"/> Цвет алюминия	MTN433760

Степень защиты: IP 44, от брызг воды
Используется со следующими компонентами: механизмы 1-клавишных/1-кнопочных выключателей
Дополнительные аксессуары: прямоугольные пиктограммы MTN395569, MTN395669, MTN395769, MTN395869, MTN395900
Комплект поставки: клавиша с прокладкой.
Пиктограммы: 1 «звонок», 1 «свет», 1 «без маркировки» (красная прозрачная).

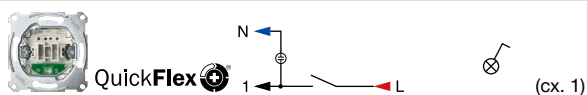
QuickFlex®

Достоинства:


- Система быстрого монтажа QuickFlex позволяет устанавливать модули подсветки спереди, не извлекая выключатели из монтажных коробок в стене.
- Расположенные спереди контрольные контакты позволяют выполнять измерения и диагностику, не извлекая механизмы выключателей из монтажных коробок.
- Лапки быстро расpiraются с помощью винтов.
- Распорные лапки втянуты внутрь механизма возвратными пружинами.
- Блестящий оцинкованный суппорт изолирован от лапок.



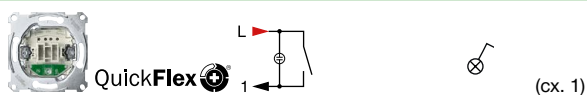
Механизм 1-полюсного 1-клавишного выключателя с индикацией*




Исполнение	Арт. №
10 AX, 250 В пер. тока, безвинтовые зажимы	MTN3101-0000
16 AX, 250 В пер. тока, безвинтовые зажимы	MTN3601-0000



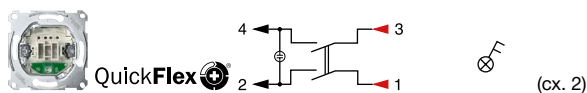
Механизм 1-полюсного 1-клавишного выключателя с подсветкой*




Исполнение	Арт. №
10 А, 250 В пер. тока, безвинтовые зажимы	MTN3131-0000



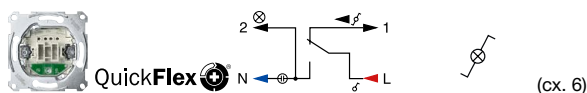
Механизм 2-полюсного 1-клавишного выключателя с индикацией*




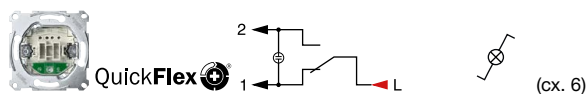
Исполнение	Арт. №
10 AX, AC 250 В пер. тока, безвинтовые зажимы	MTN3102-0000
16 AX, AC 250 В пер. тока, безвинтовые зажимы	MTN3602-0000




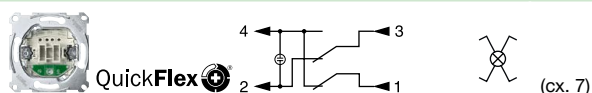
Механизм 1-полюсного 1-клавишного переключателя с индикацией*




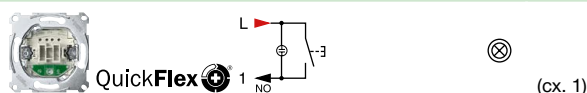
Исполнение	Арт. №
10 AX, AC 250 В пер. тока, безвинтовые зажимы	MTN3106-0000
16 AX, AC 250 В пер. тока, безвинтовые зажимы	MTN3606-0000

**Механизм 1-полюсного переключателя с подсветкой***

Исполнение	Арт. №
10 A, 250 В пер. тока, безвинтовые зажимы	MTN3136-0000
16 A, 250 В пер. тока, безвинтовые зажимы	MTN3636-0000

**Механизм перекрестного 1-полюсного выключателя с подсветкой***

Исполнение	Арт. №
10 AX, 250 В пер. тока, безвинтовые зажимы	MTN3137-0000
16 AX, 250 В пер. тока, безвинтовые зажимы	MTN3637-0000

**Механизм 1-полюсного кнопочного выключателя с подсветкой***

Исполнение	Арт. №
10 A, AC 250 В пер. тока, безвинтовые зажимы	MTN3160-0000


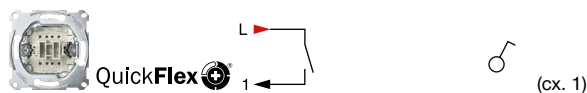
*** Достоинства:**

- Система быстрого монтажа QuickFlex позволяет устанавливать модули подсветки спереди, не извлекая выключатели из монтажных коробок в стене.
- Расположенные спереди контрольные контакты позволяют выполнять измерения и диагностику, не извлекая механизмы выключателей из монтажных коробок.
- Лапки быстро распираются с помощью винтов.
- Распорные лапки втянуты внутрь механизма возвратными пружинами.
- Блестящий оцинкованный суппорт изолирован от лапок.


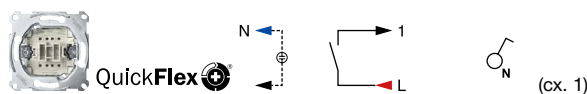
Фиксация лапками и винтами.

Используется со следующими компонентами: клавиша для клавишных/кнопочных выключателей System M, клавиша для клавишных/кнопочных выключателей Artes, Antique, клавиша для клавишных/кнопочных выключателей Aquadesign

Комплект поставки: с модулем красной подсветки 230 В для клавишного/кнопочного выключателя

**Механизм 1-полюсного 1-клавишного выключателя****


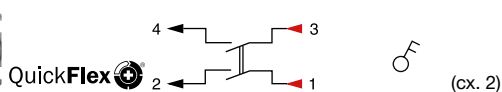
Исполнение	Арт. №
10 A, 250 В пер. тока, безвинтовые зажимы	MTN3111-0000

**Механизм 1-полюсного выключателя с сигнальным контактом****

Исполнение	Арт. №
10 AX, 250 В пер. тока, безвинтовые зажимы	MTN3114-0000


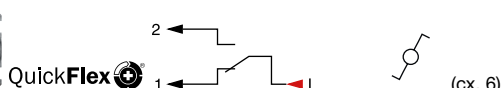
Клавиши
и механизмы



**Механизм 2-полюсного 1-клавишного выключателя****


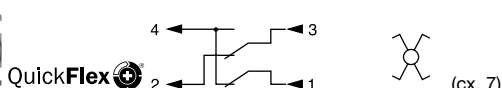
(сх. 2)

Исполнение	Арт. №
10 AX, AC 250 В пер. тока, безвинтовые зажимы	MTN3112-0000
16 AX, AC 250 В пер. тока, безвинтовые зажимы	MTN3612-0000

**Механизм 1-полюсного 1-клавишного переключателя****


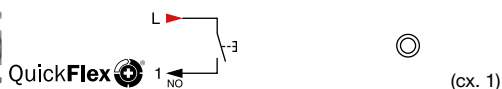
(сх. 6)

Исполнение	Арт. №
10 AX, 250 В пер. тока, безвинтовые зажимы	MTN3116-0000
16 AX, 250 В пер. тока, безвинтовые зажимы	MTN3616-0000

**Механизм 1-полюсного перекрестного выключателя****


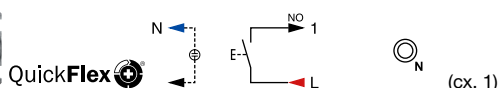
(сх. 7)

Исполнение	Арт. №
10 A, 250 В пер. тока, безвинтовые зажимы	MTN3117-0000
16 A, 250 В пер. тока, безвинтовые зажимы	MTN3617-0000

**Механизм 1-полюсного кнопочного выключателя с самовозвратом, замыкающий контакт****


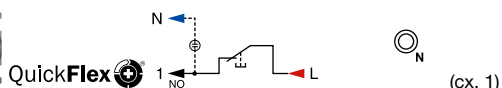
(сх. 1)

Исполнение	Арт. №
10 AX, AC 250 В пер. тока, безвинтовые зажимы	MTN3150-0000

**Механизм 1-полюсного кнопочного выключателя с замыкающим контактом и отдельным сигнальным контактом****


(сх. 1)

Исполнение	Арт. №
10 A, AC 250 В пер. тока, безвинтовые зажимы	MTN3154-0000

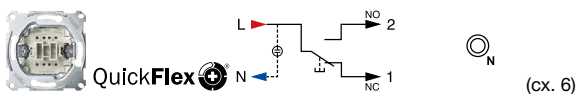
**Механизм 1-полюсного кнопочного выключателя с размыкающим контактом и зажимом нейтрали****

(сх. 1)

Исполнение	Арт. №
10 A, AC 250 В пер. тока, безвинтовые зажимы	MTN3151-0000



Механизм 1-полюсного кнопочного переключателя с зажимом нейтрали**



Исполнение

Арт. №

10 A, AC 250 В пер. тока,
безвинтовые зажимы

MTN3156-0000

** Достоинства:

- Система быстрого монтажа QuickFlex позволяет устанавливать модули подсветки спереди, не извлекая выключатели из монтажных коробок в стене.
- Расположенные спереди контрольные контакты позволяют выполнять измерения и диагностику, не извлекая механизмы выключателей из монтажных коробок.
- Лапки быстро распираются с помощью винтов.
- Распорные лапки втянуты внутрь механизма возвратными пружинами.
- Блестящий оцинкованный суппорт изолирован от лапок.

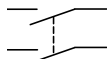
Фиксация лапками и винтами.

Используется со следующими компонентами: клавиша для клавишных/кнопочных выключателей System M, клавиша для клавишных/кнопочных выключателей Artec, Antique, клавиша для клавишных/кнопочных выключателей Aquadesign

Дополнительные аксессуары: светодиодный модуль подсветки для кнопочных/клавишных выключателей, артикул MTN3901-0000, MTN3901-0006, MTN3921-0000



Механизм клавишного выключателя 20 А



(сх. 2)

Исполнение

Арт. №

На одно направление,
2-полюсный, винтовые
зажимы


MTN311201

20 A, 250 В пер. тока

С винтовыми зажимами.

Фиксация лапками и винтами.

Используется со следующими компонентами: клавиша для клавишных/кнопочных выключателей System M, клавиша для клавишных/кнопочных выключателей Artec, Antique, клавиша для клавишных/кнопочных выключателей Aquadesign



Механизм клавишного выключателя 16 А



(сх. 3)

Исполнение

Арт. №

На одно направление,
3-полюсный,
винтовые зажимы

MTN311300

16 A, 250 В пер. тока

С подсветкой.

С винтовыми зажимами.

Фиксация лапками и винтами.

Используется со следующими компонентами: клавиша для клавишных/кнопочных выключателей System M, клавиша для клавишных/кнопочных выключателей Artec, Antique, клавиша для клавишных/кнопочных выключателей Aquadesign

Клавиши
и механизмы



**Двойная клавиша**

Исполнение	Арт. №
<input type="checkbox"/> Бежевый, блестящий	MTN432544
<input type="checkbox"/> Полярно-белый, блестящий	MTN432519
<input type="checkbox"/> Активный белый, блестящий	MTN432525
<input checked="" type="checkbox"/> Антрацит	MTN433514
<input checked="" type="checkbox"/> Цвет алюминия	MTN433560

Используется со следующими компонентами: механизмы 2-клавишных/2-кнопочных выключателей

Двойная клавиша с пиктограммами «вкл.» и «откл.»

Исполнение	Арт. №
<input type="checkbox"/> Бежевый, блестящий	MTN312744
<input type="checkbox"/> Полярно-белый, блестящий	MTN312719
<input type="checkbox"/> Активный белый, блестящий	MTN312725
<input checked="" type="checkbox"/> Антрацит	MTN312014
<input checked="" type="checkbox"/> Цвет алюминия	MTN312060

Используется со следующими компонентами: механизмы 2-клавишных/2-кнопочных выключателей

Клавиши
и механизмы

**Двойная клавиша с окошком для световой индикации**

Исполнение	Арт. №
<input type="checkbox"/> Бежевый, блестящий	MTN3420-0344
<input type="checkbox"/> Полярно-белый, блестящий	MTN3420-0319
<input type="checkbox"/> Активный белый, блестящий	MTN3420-0325
<input checked="" type="checkbox"/> Антрацит	MTN3420-0414
<input checked="" type="checkbox"/> Цвет алюминия	MTN3420-0460

Используется со следующими компонентами: механизмы 2-клавишных/2-кнопочных выключателей

Двойная клавиша с окошком для световой индикации, IP44

Исполнение	Арт. №
<input type="checkbox"/> Бежевый, блестящий	MTN3424-0344
<input type="checkbox"/> Полярно-белый, блестящий	MTN3424-0319
<input type="checkbox"/> Активный белый, блестящий	MTN3424-0325
<input checked="" type="checkbox"/> Антрацит	MTN3424-0414
<input checked="" type="checkbox"/> Цвет алюминия	MTN3424-0460

Степень защиты: IP 44, от брызг воды
Используется со следующими компонентами: механизмы 2-клавишных/2-кнопочных выключателей

**Двойная клавиша с пиктограммами «перечеркнутый звонок» и «горничная»**

Исполнение	Арт. №
<input type="checkbox"/> Бежевый, блестящий	MTN432644
<input type="checkbox"/> Полярно-белый, блестящий	MTN432619
<input type="checkbox"/> Активный белый, блестящий	MTN432625
<input checked="" type="checkbox"/> Антрацит	MTN435614
<input checked="" type="checkbox"/> Цвет алюминия	MTN435660

Клавиши с напечатанными пиктограммами «перечеркнутый звонок» и «горничная».
Используется со следующими компонентами: механизмы 2-клавишных/2-кнопочных выключателей

Двойная клавиша с пиктограммами «перечеркнутый звонок» и «горничная» и с окошком для световой индикации

Исполнение	Арт. №
<input type="checkbox"/> Бежевый, блестящий	MTN3429-0344
<input type="checkbox"/> Полярно-белый, блестящий	MTN3429-0319
<input type="checkbox"/> Активный белый, блестящий	MTN3429-0325
<input checked="" type="checkbox"/> Антрацит	MTN3429-0414
<input checked="" type="checkbox"/> Цвет алюминия	MTN3429-0460


Двойная клавиша с бесцветным прямоугольным окошком для световой индикации


Исполнение	Арт. №
<input type="checkbox"/> Бежевый, блестящий	MTN438544
<input type="checkbox"/> Полярно-белый, блестящий	MTN438519
<input type="checkbox"/> Активный белый, блестящий	MTN438525
<input checked="" type="checkbox"/> Антрацит	MTN437514
<input type="checkbox"/> Цвет алюминия	MTN437560

Двойная клавиша с красным прямоугольным окошком для световой индикации


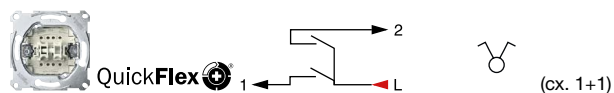

Исполнение	Арт. №
<input type="checkbox"/> Бежевый, блестящий	MTN3456-0344
<input type="checkbox"/> Полярно-белый, блестящий	MTN3456-0319
<input type="checkbox"/> Активный белый, блестящий	MTN3456-0325
<input checked="" type="checkbox"/> Антрацит	MTN3456-0414
<input type="checkbox"/> Цвет алюминия	MTN3456-0460

Используется со следующими компонентами: механизмы 2-клавишных/2-кнопочных выключателей


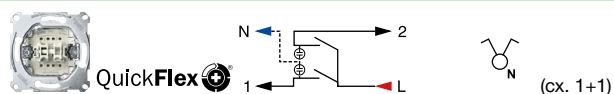
QuickFlex
Достоинства:

- Система быстрого монтажа QuickFlex позволяет устанавливать модули подсветки спереди, не извлекая выключатели из монтажных коробок в стене.
- Расположенные спереди контрольные контакты позволяют выполнять измерения и диагностику, не извлекая механизмы выключателей из монтажных коробок.
- Лапки быстро распираются с помощью винтов.
- Распорные лапки втянуты внутрь механизма возвратными пружинами.
- Блестящий оцинкованный суппорт изолирован от лапок.


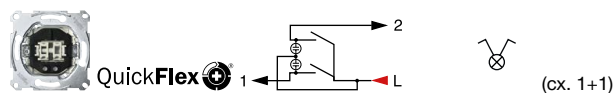
Клавиши
и механизмы


Механизм 2-клавишного выключателя*



Исполнение	Арт. №
10 AX, AC 250 В пер. тока, безвинтовые зажимы	MTN3115-0000
16 AX, AC 250 В пер. тока, безвинтовые зажимы	MTN3615-0000


Механизм 2-клавишного выключателя, с зажимом нейтрали*


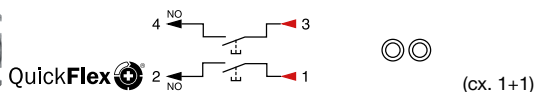
Исполнение	Арт. №
10 AX, AC 250 В пер. тока, безвинтовые зажимы	MTN3125-0000


Механизм 2-клавишного выключателя с подсветкой*


Исполнение	Арт. №
10 AX, AC 250 В пер. тока, безвинтовые зажимы	MTN3135-0000
16 AX, AC 250 В пер. тока, безвинтовые зажимы	MTN3635-0000



Механизм 1-полюсного 2-кнопочного выключателя с замыкающим контактом*



Исполнение	Арт. №
10 А, AC 250 В пер. тока, безвинтовые зажимы	MTN3155-0000


* Достоинства:

- Система быстрого монтажа QuickFlex позволяет устанавливать модули подсветки спереди, не извлекая выключатели из монтажных коробок в стене.
- Расположенные спереди контрольные контакты позволяют выполнять измерения и диагностику, не извлекая механизмы выключателей из монтажных коробок.
- Лапки быстро распираются с помощью винтов.
- Распорные лапки втянуты внутрь механизма возвратными пружинами.
- Блестящий оцинкованный суппорт изолирован от лапок.

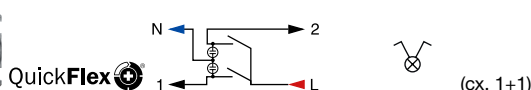
Фиксация лапками и винтами.

Используется со следующими компонентами: Две клавиши для 2-клавишных/2-кнопочных выключателей System M, две клавиши для 2-клавишных/2-кнопочных выключателей Artec, Antique, две клавиши для 2-клавишных/2-кнопочных выключателей Aquadesign


Дополнительные аксессуары: светодиодный модуль подсветки для 2-кнопочных/2-клавишных выключателей, артикул MTN3942-0000, показывающий местонахождение выключателя в темном помещении



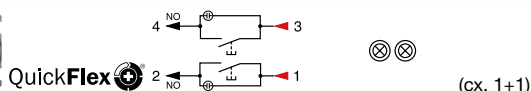
Механизм 2-клавишного выключателя со световым индикатором**



Исполнение	Арт. №
10 АХ, AC 250 В пер. тока, безвинтовые зажимы	MTN3105-0000
16 АХ, AC 250 В пер. тока, безвинтовые зажимы	MTN3605-0000



Механизм 1-полюсного 2-кнопочного выключателя с замыкающим контактом и подсветкой**



Исполнение	Арт. №
10 А, AC 250 В пер. тока, безвинтовые зажимы	MTN3165-0000


** Достоинства:

- Система быстрого монтажа QuickFlex позволяет устанавливать модули подсветки спереди, не извлекая выключатели из монтажных коробок в стене.
- Расположенные спереди контрольные контакты позволяют выполнять измерения и диагностику, не извлекая механизмы выключателей из монтажных коробок.
- Лапки быстро распираются с помощью винтов.
- Распорные лапки втянуты внутрь механизма возвратными пружинами.
- Блестящий оцинкованный суппорт изолирован от лапок.

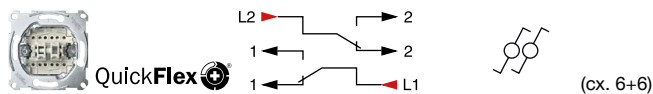
Фиксация лапками и винтами.

Используется со следующими компонентами: Две клавиши для 2-клавишных/2-кнопочных выключателей System M, две клавиши для 2-клавишных/2-кнопочных выключателей Artec, Antique, две клавиши для 2-клавишных/2-кнопочных выключателей Aquadesign


Комплект поставки: с модулем красной подсветки 230 В для 2-клавишного/2-кнопочного выключателя, показывающим местонахождение выключателя в темном помещении



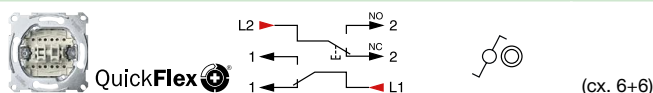
Механизм 1-полюсного 2-клавишного выключателя на два направления***




Исполнение	Арт. №
10 AX, 250 В пер. тока, безвинтовые зажимы	MTN3126-0000
16 AX, 250 В пер. тока, безвинтовые зажимы	MTN3626-0000



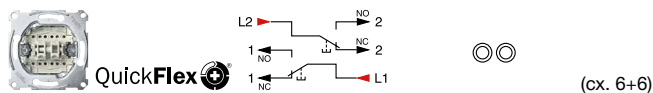
Механизм с клавишным и кнопочным переключателями на два направления***




Исполнение	Арт. №
10 AX/10 A, AC 250 В пер. тока, безвинтовые зажимы	MTN3128-0000



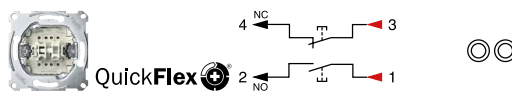
Механизм 1-полюсного 2-кнопочного переключателя на два направления с замыкающим контактом***



Исполнение	Арт. №
10 A, AC 250 В пер. тока, безвинтовые зажимы	MTN3159-0000



Механизм 2-кнопочного 1-полюсного выключателя с 1 замыкающим и 1 размыкающим контактами***



Исполнение	Арт. №
10 A, AC 250 В пер. тока, безвинтовые зажимы	MTN3153-0000

*** Достоинства:

- Система быстрого монтажа QuickFlex позволяет устанавливать модули подсветки спереди, не извлекая выключатели из монтажных коробок в стене.
 - Расположенные спереди контрольные контакты позволяют выполнять измерения и диагностику, не извлекая механизмы выключателей из монтажных коробок.
 - Лапки быстро распираются с помощью винтов.
 - Распорные лапки втянуты внутрь механизма возвратными пружинами.
 - Блестящий оцинкованный суппорт изолирован от лапок.
- Фиксация лапками и винтами.
- Используется со следующими компонентами:** двойные клавиши для 2-клавишных/2-кнопочных выключателей System M, двойные клавиши для 2-клавишных/2-кнопочных выключателей Artec, Antique, двойные клавиши для 2-клавишных/2-кнопочных выключателей Aquadesign



Механизм с 1-полюсным выключателем и 2-полюсным выключателем



Исполнение	Арт. №
1 направление, 1 полюс/ 1 направление, 2 полюса, с безвинтовыми зажимами	MTN312000

Левая клавиша – для 1-полюсного выключателя,
правая – для 2-полюсного выключателя.
Фиксация лапками и винтами.






Тройная клавиша



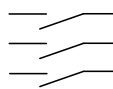
Исполнение	Арт. №
<input type="checkbox"/> Бежевый, блестящий	MTN312644
<input type="checkbox"/> Полярно-белый, блестящий	MTN312619
<input type="checkbox"/> Активный белый, блестящий	MTN312625
<input checked="" type="checkbox"/> Антрацит	MTN311914
<input type="checkbox"/> Цвет алюминия	MTN311960

Используется со следующими компонентами:

Механизм 3-кнопочного выключателя 10 А, артикул MTN311900



Механизм 3-клавишного выключателя 10 А



(сх. 1+1+1)

Исполнение	Арт. №
3 замыкающих контакта, 1 полюс, винтовые зажимы	MTN311900

10 А, 250 В пер. тока

Используется со следующими компонентами: тройная клавиша System M MTN3126..., MTN3119..



Большой выключатель Jumbo



Исполнение	Арт. №	Исполнение	Арт. №
<input type="checkbox"/> Полярно-белый, блестящий	MTN3341-1419	<input checked="" type="checkbox"/> Рубиново-красный	MTN3341-1406

В дизайне M-SMART.

Рамка и клавиша JUMBO устанавливаются на любой установленный автономно механизм переключателя, перекрестного и обычного выключателя от Merten.

Размеры: 161x161x32 мм (ВxШxГ)

Комплект поставки: с механизмом переключателя на два направления.



- Возможна установка на поверхности стены в корпусе для открытого монтажа.
- При эксплуатации светорегуляторов любого типа выполняйте следующее требование: при невозможности отвода тепла в надлежащем объеме (в скрытой установке светорегулятора в полую стену, в комбинации с несколькими светорегуляторами или при открытой установке в комбинации с несколькими светорегуляторами), не подключайте к нему нагрузку, соответствующую максимальной мощности регулятора.

Условные обозначения нагрузок:

Лампы накаливания 230 В



Галогенные лампы 230 В



Обмоточные трансформаторы



Электронные трансформаторы для регуляторов с отсечкой фазы по заднему фронту



Электродвигатели

**Центральная плата с поворотной рукояткой**

Исполнение	Арт. №
<input type="checkbox"/> Бежевый, блестящий	MTN5250-0344
<input type="checkbox"/> Полярно-белый, блестящий	MTN5250-0319
<input type="checkbox"/> Активный белый, блестящий	MTN5250-0325
<input checked="" type="checkbox"/> Антрацит	MTN5250-0414
<input type="checkbox"/> Цвет алюминия	MTN5250-0460

Для светорегуляторов System M.

Используется со следующими компонентами: механизм универсального светорегулятора, артикул MTN5138-0000, MTN5139-0000, механизм поворотного светорегулятора для активной нагрузки, с выключателем, артикул MTN5131-0000, механизм поворотного светорегулятора для индуктивной нагрузки, артикул MTN5133-0000, MTN5135-0000, механизм поворотного светорегулятора для емкостной нагрузки, артикул MTN5133-0000, MTN5135-0000, механизм электронного потенциометра 1-10 В, артикул MTN5142-0000

**Механизм универсального поворотного светорегулятора**

Исполнение	Арт. №
20-420 Вт/ВА	MTN5138-0000
20-600 Вт/ВА	MTN5139-0000

Переменный ток 230 В, 50 Гц.

Для активных, индуктивных и емкостных нагрузок, например, ламп накаливания, обмоточных и электронных трансформаторов.


Отсечка фазы по переднему и заднему фронту

Универсальный светорегулятор автоматически распознает тип подключенной нагрузки. Не подключайте к нему одновременно нагрузки разных типов.

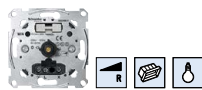
Снабжен переключателем на два направления, управляемым нажатием рукоятки.

Используется со следующими компонентами: центральная плата с поворотной рукояткой System M MTN5250-03../-04..., Artec/Antique MTN5250-40../-41..

Техническая информация → стр. 401



Механизм поворотного светорегулятора с выключателем для активной нагрузки



Исполнение	Арт. №
40-400 Вт	MTN5131-0000

АС 230 В, 50 Гц
 Для ламп накаливания и галогенных ламп 230 В.
 (Отсечка фазы по переднему фронту).
 С поворотным-нажимным выключателем на два направления.
Используется со следующими компонентами: центральная плата с поворотной рукояткой System M MTN5250-03../-04..., Artec/Antique MTN5250-40../-41..
Техническая информация → стр. 401




Механизм поворотного светорегулятора для индуктивной нагрузки



Исполнение	Арт. №
40-600 Вт/ВА	MTN5133-0000

АС 230 В, 50 Гц
 Для обмоточных трансформаторов, ламп накаливания и галогенных ламп 230 В (индуктивная/омическая нагрузка).
 (Отсечка фазы по переднему фронту).
 С поворотным-нажимным выключателем на два направления.
Используется со следующими компонентами: центральная плата с поворотной рукояткой System M MTN5250-03../-04..., Artec/Antique MTN5250-40../-41..
Техническая информация → стр. 401



Механизм поворотного светорегулятора для индуктивной нагрузки

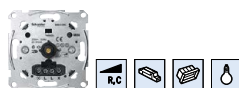


Исполнение	Арт. №
60-1000 Вт/ВА	MTN5135-0000

АС 230 В, 50 Гц
 Для обмоточных трансформаторов, ламп накаливания и галогенных ламп 230 В (индуктивная/активная нагрузка).
 (Отсечка фазы по переднему фронту).
 Снабжен выключателем, управляемым нажатием ручки.
Номинальная мощность: 60-1000 ВА
Нагрузка в виде электродвигателя: 60-600 ВА
Нейтральный проводник: требуется
Используется со следующими компонентами: центральная плата с поворотной рукояткой System M MTN5250-03../-04..., Artec/Antique MTN5250-40../-41..
Техническая информация → стр. 401



Механизм поворотного светорегулятора для емкостной нагрузки



Исполнение	Арт. №
20-315 Вт	MTN5136-0000
20-630 Вт	MTN5137-0000

Переменный ток 230 В, 50 Гц.
 Для электронных трансформаторов и ламп накаливания (омическая нагрузка).
Отсечка фазы по заднему фронту
 Снабжен переключателем на два направления, управляемым нажатием ручки.
 Бесшумный, с защитой от короткого замыкания и перегрузки, с функцией плавного пуска для защиты ламп.
Используется со следующими компонентами: центральная плата с поворотной рукояткой System M MTN5250-03../-04..., Artec/Antique MTN5250-40../-41..
Техническая информация → стр. 402



Механизм электронного потенциометра 1-10 В



Исполнение

Арт. №

MTN5142-0000

Переменный ток 230 В, 50 Гц.

Для люминесцентных ламп с электронным балластом или электронного трансформатора со входом регулировки 1-10 В.

Снабжен выключателем 1,7 А, управляемым нажатием ручки.

Используется со следующими компонентами: центральная плата с поворотной рукояткой System M MTN5250-03../-04.., Artec/Antique MTN5250-40../-41..**Техническая информация** → стр. 404

Центральная плата для регулятора частоты вращения



Исполнение

Арт. №

☐ Бежевый, блестящий MTN567644

☐ Полярно-белый, блестящий MTN567619

☐ Активный белый, блестящий MTN567625

☒ Антрацит MTN569614

☐ Цвет алюминия MTN569660
Используется со следующими компонентами:

Механизм регулятора частоты вращения, артикул MTN583699



Механизм регулятора частоты вращения



Исполнение

Арт. №

2,7 А

MTN583699

Для плавного регулирования частоты вращения асинхронных электродвигателей, электродвигателей с расщепленными полюсами и универсальных электродвигателей. С отдельным выходом для коммутации ламелей или активных нагрузок. С защитой от короткого замыкания.

Используется со следующими компонентами: центральная плата для регулятора частоты вращения System M MTN5676.., MTN5696.., Artec/Antique MTN5668..**Техническая информация** → стр. 404

- Функция памяти: регулятор запоминает уровень яркости, установленный перед отключением

Условные обозначения нагрузок:

Лампы накаливания 230 В



Галогенные лампы 230 В



Обмоточные трансформаторы



Электронные трансформаторы для регуляторов с отсечкой фазы по заднему фронту



Электродвигатели

**Сенсорная поверхность**

Исполнение	Арт. №
<input type="checkbox"/> Бежевый, блестящий	MTN577644
<input type="checkbox"/> Полярно-белый, блестящий	MTN577619
<input type="checkbox"/> Активный белый, блестящий	MTN577625
<input checked="" type="checkbox"/> Антрацит	MTN570114
<input type="checkbox"/> Цвет алюминия	MTN570160

Ручное управление.

С квазисенсорной кнопкой.

Используется со следующими компонентами: механизм универсального суперсветорегулятора артикул MTN577099, механизм суперсветорегулятора с памятью для ЭТ для ёмкостной нагрузки артикул MTN577899, механизм электронного выключателя артикул MTN575799, механизм электронного кнопочного выключателя артикул MTN574697, механизм универсального реле артикул MTN575897

Техническая информация → стр. 397**TELE-сенсорная поверхность**

Исполнение	Арт. №
<input type="checkbox"/> Бежевый, блестящий	MTN577944
<input type="checkbox"/> Полярно-белый, блестящий	MTN577919
<input type="checkbox"/> Активный белый, блестящий	MTN577925
<input checked="" type="checkbox"/> Антрацит	MTN570314
<input type="checkbox"/> Цвет алюминия	MTN570360

Ручное управление или дистанционное управление через ИК пульт ДУ.


С квазисенсорной кнопкой.

Используется со следующими компонентами: механизм универсального суперсветорегулятора артикул MTN577099, механизм суперсветорегулятора с памятью для ЭТ для ёмкостной нагрузки артикул MTN577899, механизм электронного выключателя артикул MTN575799, механизм электронного кнопочного выключателя артикул MTN574697, механизм универсального реле артикул MTN575897, дополнительный TELE-механизм артикул MTN573998

ИК передатчик: пульт дистанционного управления Distance 2010 артикул MTN570222**Техническая информация** → стр. 397



Механизм универсального суперсветорегулятора



Исполнение	Арт. №
25-420 ВА	MTN577099

230 В переменного тока.

Для активных, индуктивных и емкостных нагрузок, например, ламп накаливания, обмоточных и электронных трансформаторов.

Отсечка фазы по переднему и заднему фронту

Универсальный светорегулятор автоматически распознает тип подключенной нагрузки. Не подключайте к нему одновременно нагрузки разных типов.


Отключаемая функция памяти.

Подключение нейтрального проводника: не требуется (2-проводная система)

Используется со следующими компонентами: сенсорная поверхность System M артикул MTN5776..., MTN5701..., Artec/Antique артикул MTN5737..., TELE-сенсорная поверхность System M артикул MTN5779..., MTN5703..., Artec/Antique артикул MTN5709..., центральная плата с поворотной рукояткой для механизмов светорегуляторов System M артикул MTN5036..., MTN5026..., Artec/Antique артикул MTN5046..., электронная плата, 1 место, артикул MTN569090.

Работа дополнительного модуля: с механическими кнопочными выключателями. **Работа дополнительного модуля:** с дополнительным TELE-механизмом артикул MTN573998

Техническая информация → стр. 403



Механизм суперсветорегулятора с памятью для ЭТ, для ёмкостной нагрузки



Исполнение	Арт. №
20-315 Вт	MTN577899

230 В переменного тока.

Для электронных трансформаторов (МЭТ и других производителей) и ламп накаливания (активная нагрузка).

Отсечка фазы по заднему фронту

Бесшумный, с защитой от короткого замыкания и перегрузки, с функцией плавного пуска для защиты ламп. Отключаемая функция памяти.

Используется со следующими компонентами: сенсорная поверхность System M артикул MTN5776..., MTN5701..., Artec/Antique артикул MTN5737...,

Artec/Antique артикул MTN5709..., электронная плата, 1 место, артикул MTN569090

Работа дополнительного модуля: с механическими кнопочными выключателями.

Работа дополнительного модуля: с механизмом универсального реле артикул MTN575897

Техническая информация → стр. 402



Центральная плата с поворотной рукояткой для механизма универсального суперсветорегулятора



Исполнение	Арт. №
<input type="checkbox"/> Бежевый, блестящий	MTN567844
<input type="checkbox"/> Полярно-белый, блестящий	MTN567819
<input type="checkbox"/> Активный белый, блестящий	MTN567825
<input checked="" type="checkbox"/> Антрацит	MTN567714
<input type="checkbox"/> Цвет алюминия	MTN567760

Дизайн: System M.

Ручное управление.

Поворотная рукоятка и четыре сенсорных поверхности. Светящиеся сегменты вокруг рукоятки показывают значение яркости.

Функции:

- Включение и отключение путем нажатия или поворота рукоятки из/в конечное положение
- Скорость регулирования зависит от скорости вращения
- Вызов/сохранение двух уровней яркости.
- Включение/отключение подсветки для ориентации
- Включение и отключение функции энергосбережения (ограничение максимальной яркости на уровне 80 %)

Используется со следующими компонентами: механизм универсального суперсветорегулятора артикул MTN577099

Механизмы
управления
комфортом
R, L, C



Клавишный блок для 2-клавишного модуля выключателя



Исполнение	Арт. №
<input type="checkbox"/> Бежевый, блестящий	MTN619244
<input type="checkbox"/> Полярно-белый, блестящий	MTN619219
<input type="checkbox"/> Активный белый, блестящий	MTN619225
<input checked="" type="checkbox"/> Антрацит	MTN625214
<input type="checkbox"/> Цвет алюминия	MTN625260


Дизайн: System M.

Клавиши устанавливаются на модуль 2-кнопочного выключателя

Используется со следующими компонентами: модуль 2-кнопочного выключателя, System M, MTN568499

В системе KNX используется со следующими компонентами: модуль 2-кнопочного выключателя, System M, MTN568499

Дополнительные аксессуары: защитный колпак, System M, MTN627591



Модуль 2-кнопочного выключателя



Исполнение	Арт. №
	MTN568499


Дизайн: System M.

Модуль 2-кнопочного выключателя без клавиш.


Модуль выключателя устанавливается на двойной механизм универсального светорегулятора (артикул 568099) и комплектуется клавишами для модуля 2-кнопочного выключателя подходящего дизайна.

Используется со следующими компонентами: механизм универсального суперсветорегулятора MTN577099

Используется со следующими компонентами: клавишный блок для 2-клавишного модуля выключателя System M, MTN6192.., MTN6252..



Механизм универсального светорегулятора двойной



Исполнение	Арт. №
------------	--------

2 x 50-200 BA	MTN568099
---------------	------------------

230 В перем. тока, 50/60 Гц

Для омических, индуктивных и емкостных нагрузок, например, ламп накаливания, автотрансформаторов и электронных преобразователей

Отсечка фазы по переднему или заднему фронту

Универсальный светорегулятор автоматически распознает тип подключенной нагрузки.

Не подключайте к нему одновременно нагрузки разных типов.

Отключаемая функция памяти.

Нейтральный проводник: не требуется (2-проводная система)

Номинальная мощность на канал: 50-200 Вт/BA

Используется со следующими компонентами: модуль 2-кнопочного выключателя, System M, MTN568499, Artec/Antique MTN568199

Работа дополнительного модуля: с механическими кнопочными выключателями.

Работа дополнительного модуля: дополнительный TELE-механизм MTN573998

Техническая информация → стр. 403



Сенсорный выключатель



Исполнение	Арт. №
------------	--------

<input type="checkbox"/> Бежевый, блестящий	MTN577644
---	------------------

<input type="checkbox"/> Полярно-белый, блестящий	MTN577619
---	------------------

<input type="checkbox"/> Активный белый, блестящий	MTN577625
--	------------------

<input checked="" type="checkbox"/> Антрацит	MTN570114
--	------------------

<input type="checkbox"/> Цвет алюминия	MTN570160
--	------------------

Ручное управление.

С квазисенсорной кнопкой.

Используется со следующими компонентами: механизм универсального суперсветорегулятора артикул MTN577099, механизм суперсветорегулятора с памятью для ЭТ для емкостной нагрузки артикул MTN577899, механизм электронного выключателя артикул MTN575799, механизм электронного кнопочного выключателя артикул MTN574697, механизм универсального реле артикул MTN575897

Техническая информация → стр. 397



TELE сенсорная поверхность



Исполнение	Арт. №
------------	--------

<input type="checkbox"/> Бежевый, блестящий	MTN577944
---	------------------

<input type="checkbox"/> Полярно-белый, блестящий	MTN577919
---	------------------

<input type="checkbox"/> Активный белый, блестящий	MTN577925
--	------------------

<input checked="" type="checkbox"/> Антрацит	MTN570314
--	------------------

<input type="checkbox"/> Цвет алюминия	MTN570360
--	------------------


Ручное управление или дистанционное управление через ИК-пульт.

С короткоходной клавишей.


Используется со следующими компонентами: механизм универсального суперсветорегулятора MTN577099, Механизм суперсветорегулятора с памятью для ЭТ для емкостной нагрузки MTN577899, Механизм электронного выключателя MTN575799, Механизм электронного кнопочного выключателя MTN574697, Механизм универсального реле MTN575897, Дополнительный TELE-механизм MTN573998

Передачик: ИК-пульт дистанционного управления Distance 2010 MTN570222

Техническая информация → стр. 397



Механизм электронного выключателя



Исполнение	Арт. №
25-400 Вт	MTN575799

230 В переменного тока.

Для омической нагрузки, например, ламп накаливания, галогенных ламп 230 В

Коммутационная способность: 25-400 Вт


Нейтральный проводник: не требуется (2-проводная система)

Используется со следующими компонентами: сенсорная поверхность System M MTN5776..., MTN5701..., Artec/Antique MTN5737..., TELE сенсорная поверхность System M MTN5779..., MTN5703..., Artec/Antique MTN5709..., Электронная плата, 1 пост MTN569090

Работа дополнительного модуля: с механическими кнопочными выключателями.

Работа дополнительного модуля: дополнительный TELE-механизм MTN573998

Техническая информация → стр. 395



Механизм универсального реле



Исполнение	Арт. №
Макс. 1000 Вт/ВА	MTN575897

230 В переменного тока.

Для омических, индуктивных и емкостных нагрузок, таких как лампы накаливания, энергосберегающие лампы, низковольтные галогенные лампы с обычным трансформатором, электронные трансформаторы, люминесцентные лампы.

Нейтральный проводник: требуется. **Функции:**

■ Функция кнопки: включено, пока длится прикосновение к кнопке, макс. 1 мин.

■ Функция коммутации: ВКЛ/ОТКЛ.

■ Функция времени: от 5 с до 1 ч

Подключенная нагрузка: макс. 1000 Вт/ВА,

500 ВА для низковольтных галогенных ламп с обычным трансформатором, макс. емкостная нагрузка 140 мкФ


Используется со следующими компонентами: сенсорная поверхность System M MTN5776..., MTN5701..., Artec/Antique MTN5737..., TELE сенсорная поверхность System M MTN5779..., MTN5703..., Artec/Antique MTN5709..., Электронная плата, 1 пост MTN569090

Работа дополнительного модуля:

С механическими кнопочными выключателями.

Работа дополнительного модуля: дополнительный TELE-механизм MTN573998

Техническая информация → стр. 395



Механизм электронного кнопочного выключателя



Исполнение	Арт. №
4-100 ВА	MTN574697

230 В переменного тока.

Генератор импульсов для импульсных выключателей или для управления контакторами. Величина коммутируемой нагрузки определяется используемым импульсным выключателем или контактором.

Подключенная нагрузка: 4-100 ВА

Ток включения: 10-500 мА

Длительность импульса: около 40 мс


Нейтральный проводник: не требуется (2-проводная система)

Используется со следующими компонентами: сенсорная поверхность System M MTN5776..., MTN5701..., Artec/Antique MTN5737..., TELE сенсорная поверхность System M MTN5779..., MTN5703..., Artec/Antique MTN5709..., Электронная плата, 1 пост MTN569090

Работа дополнительного модуля: с механическими кнопочными выключателями.

Работа дополнительного модуля: дополнительный TELE-механизм MTN573998

Техническая информация → стр. 395



Дополнительный TELE-механизм



Исполнение

Арт. №

MTN573998

Для управления из второго места суперсветорегуляторами с памятью, светорегуляторами галогенных ламп и TELE светорегуляторами, электронными кнопочными выключателями, таймерами, реле и трансформаторами МЭТ.

Нейтральный проводник: требуется.

Возможно дистанционное управление. Функция управления как на основном устройстве.

Используется со следующими компонентами: сенсорная поверхность System M MTN5776..., MTN5701..., Artec/Antique MTN5737..., TELE сенсорная поверхность System M MTN5779..., MTN5703..., Artec/Antique MTN5709...,

Электронная плата, 1 пост MTN569090

Техническая информация → стр. 395



Сенсорный модуль ARGUS 180, скрытый монтаж



Исполнение	Арт. №
<input type="checkbox"/> Бежевый, блестящий	MTN575544
<input type="checkbox"/> Полярно-белый, блестящий	MTN575519
<input type="checkbox"/> Активный белый, блестящий	MTN575525
<input checked="" type="checkbox"/> Антрацит	MTN578414
<input type="checkbox"/> Цвет алюминия	MTN578460

Датчик движения для помещений.

Зона охвата: 180°

Количество уровней: 1

Количество зон: 14

Радиус действия: около 8 м.

Чувствительность: плавная настройка

Фотоэлемент: плавная настройка

прибл. от 5 до 1000 люкс

Время: ступенчатая настройка от 1 с до 8 мин.

Используется со следующими компонентами: механизм электронного выключателя MTN576799, механизм релейного выключателя MTN576897

Техническая информация → стр. 440

Механизмы
управления
комфортом
R,L,C



Сенсорный модуль ARGUS 180 с выключателем, скрытый монтаж



Исполнение	Арт. №
<input type="checkbox"/> Бежевый, блестящий	MTN572844
<input type="checkbox"/> Полярно-белый, блестящий	MTN572819
<input type="checkbox"/> Активный белый, блестящий	MTN572825
<input checked="" type="checkbox"/> Антрацит	MTN578514
<input type="checkbox"/> Цвет алюминия	MTN578560

Дизайн: System M.

Датчик движения для помещений.

Со встроенным переключателем откл/авто/вкл.

Зона охвата: 180°

Количество уровней: 1

Количество зон: 14

Радиус действия: около 8 м.

Чувствительность: плавная настройка

Фотоэлемент: плавная настройка

прибл. от 5 до 1000 люкс

Время: ступенчатая настройка от 1 с до 8 мин.

Используется со следующими компонентами: механизм релейного выключателя MTN576897, механизм электронного выключателя MTN576799

Техническая информация → стр. 440



Сенсорный модуль ARGUS 180 / 2,20 м, скрытый монтаж



Исполнение	Арт. №
<input type="checkbox"/> Бежевый, блестящий	MTN568844
<input type="checkbox"/> Полярно-белый, блестящий	MTN568819
<input type="checkbox"/> Активный белый, блестящий	MTN568825
<input checked="" type="checkbox"/> Антрацит	MTN568714
<input type="checkbox"/> Цвет алюминия	MTN568760

Датчик движения для помещений, с увеличенной зоной охвата.

Зона охвата: 180°

Количество уровней: 6

Количество зон: 46

Радиус действия: 8 м вправо/влево, 12 м вперед

Чувствительность: плавная настройка

Фотоэлемент: плавная настройка от 5 до прибл. 1000 люкс

Время: ступенчатая настройка от 1 с до 8 мин.

Монтажная высота: 2,2 м или 1,1 при половинном радиусе действия

Используется со следующими компонентами: механизм электронного выключателя MTN576799, механизм релейного выключателя MTN576897

Комплект поставки: с закрывающими сегментами для ограничения зоны охвата.

Техническая информация → стр. 440



Механизм электронного выключателя



Исполнение	Арт. №
40-300 Вт	MTN576799

230 В переменного тока.

Для омической нагрузки, например, ламп накаливания, галогенных ламп 230 В

Коммутационная способность: 40-300 Вт

Нейтральный проводник: не требуется (2-проводная система)

Используется со следующими компонентами: модуль датчика скрытого монтажа

ARGUS 180 System M MTN5755.., MTN5784.., Artec/Antique MTN5786..,

Aquadesign MTN5781.., модуль датчика скрытого монтажа ARGUS 180 с выключателем

System M MTN5728.., MTN5785.., Artec/Antique MTN5795.., модуль датчика скрытого

монтажа ARGUS 180 / 2,20 м System M MTN5688.., MTN5687..

Указание: параллельно можно подключать не более двух механизмов электронных выключателей.

Техническая информация → стр. 442



Механизм релейного выключателя



Исполнение	Арт. №
0-1000 ВА	MTN576897

230 В переменного тока.

Для омических и смешанных нагрузок, таких как лампы накаливания, люминесцентные, энергосберегающие, низковольтные галогенные лампы и т. д.

Коммутационная способность: 0-1000 ВА

Емкостная нагрузка макс. 140 мкф

Нейтральный проводник: требуется (3-проводная система)

Используется со следующими компонентами: модуль датчика скрытого монтажа

ARGUS 180 System M MTN5755.., MTN5784.., Artec/Antique MTN5786..,

Aquadesign MTN5781.., модуль датчика скрытого монтажа ARGUS 180 с выключателем

System M MTN5728.., MTN5785.., Artec/Antique MTN5795.., модуль датчика скрытого

монтажа ARGUS 180 / 2,20 м System M MTN5688.., MTN5687..

Техническая информация → стр. 442



Таймер



Исполнение	Арт. №
<input type="checkbox"/> Бежевый, блестящий	MTN581244
<input type="checkbox"/> Полярно-белый, блестящий	MTN581219
<input type="checkbox"/> Активный белый, блестящий	MTN581225
<input checked="" type="checkbox"/> Антрацит	MTN586014
<input type="checkbox"/> Цвет алюминия	MTN586060

Для программируемого включения светильников в заданное время

Функции:

- 2 независимых программы
- Предварительное программирование времени включения
- Можно задать 18 значений времени включения
- Управление / программирование с помощью меню
- Резерв хода до 24 часов (без элемента питания)
- Сброс для возврата к заводским настройкам
- Возможность активации функции включения в случайное время (в диапазоне ± 15 мин)
- Функция «астро» (смещение на ± 2 часа)
- Простое переключение на летнее/зимнее время
- Таймер (автоматическое отключение по истечении заданного времени)
- Ручное управление возможно в любое время

Номинальное напряжение: 230 В / 50 Гц переменного тока

Нейтральный проводник: требуется

Коммутационная способность: 1000 Вт, лампы накаливания

750 В, низковольтные галогенные лампы с электр. трансформатором

750 ВА, обычный трансформатор

500 ВА, люминесцентные лампы без компенсации

500 ВА, люминесцентные лампы с параллельной компенсацией

1000 ВА, люминесцентные лампы, схема парного включения

Соединительные зажимы: винтовые, для проводника с макс. сечением 2,5 мм² или 2x1,5 мм²

Комплект поставки: с цельной накладкой.

Без рамки.

Механизмы
управления
комфортом



Центральная плата для механизма таймера 15 мин



Исполнение	Арт. №
<input type="checkbox"/> Бежевый, блестящий	MTN567444
<input type="checkbox"/> Полярно-белый, блестящий	MTN567419
<input type="checkbox"/> Активный белый, блестящий	MTN567425
<input checked="" type="checkbox"/> Антрацит	MTN539014
<input type="checkbox"/> Цвет алюминия	MTN539060

Используется со следующими компонентами: механизм таймера MTN538000



Механизм таймера



Исполнение	Арт. №
2-полюсн., 15 мин	MTN538000

240 В, 16 А переменного тока (4 А для электродвигателей)

Возможное отклонение до + 12 %.

Используется со следующими компонентами: центральная плата для механизма таймера 15 мин System M MTN5674..., MTN5390..., Artec/Antique MTN5383...



Центральная плата для механизма таймера 120 мин



Исполнение	Арт. №
<input type="checkbox"/> Бежевый, блестящий	MTN567544
<input type="checkbox"/> Полярно-белый, блестящий	MTN567519
<input type="checkbox"/> Активный белый, блестящий	MTN567525
<input checked="" type="checkbox"/> Антрацит	MTN539214
<input type="checkbox"/> Цвет алюминия	MTN539260

Используется со следующими компонентами: механизм таймера MTN538000



Механизм таймера



Исполнение	Арт. №
2-полюсн., 120 мин	MTN538200

240 В, 16 А переменного тока (4 А для электродвигателей)
Возможное отклонение до + 12 %.

Используется со следующими компонентами: центральная плата для механизма таймера 120 мин System M MTN5675..., MTN5392..., Artec/Antique MTN5384.

Механизмы
управления
комфортом
R.L.C.



Сенсорная поверхность



Исполнение	Арт. №
<input type="checkbox"/> Бежевый, блестящий	MTN577644
<input type="checkbox"/> Полярно-белый, блестящий	MTN577619
<input type="checkbox"/> Активный белый, блестящий	MTN577625
<input checked="" type="checkbox"/> Антрацит	MTN570114
<input type="checkbox"/> Цвет алюминия	MTN570160

Ручное управление.

С короткоходной клавишей.

Используется со следующими компонентами: механизм универсального суперсвотерегулятора MTN577099, механизм суперсвотерегулятора с памятью для ЭТ для емкостной нагрузки MTN577899, механизм электронного выключателя MTN575799, механизм электронного кнопочного выключателя MTN574697, механизм универсального реле MTN575897

Техническая информация → стр. 397

**TELE сенсорная поверхность**

Исполнение	Арт. №
<input type="checkbox"/> Бежевый, блестящий	MTN577944
<input type="checkbox"/> Полярно-белый, блестящий	MTN577919
<input type="checkbox"/> Активный белый, блестящий	MTN577925
<input checked="" type="checkbox"/> Антрацит	MTN570314
<input type="checkbox"/> Цвет алюминия	MTN570360


Ручное управление или дистанционное управление через ИК-пульт. С короткоходной клавишей.

Используется со следующими компонентами: механизм универсального суперсветорегулятора MTN577099, механизм суперсветорегулятора с памятью для ЭТ для емкостной нагрузки MTN577899, механизм электронного выключателя MTN575799, механизм электронного кнопочного выключателя MTN574697, механизм универсального реле MTN575897, дополнительный TELE-механизм MTN573998

Передатчик: ИК-пульт дистанционного управления Distance 2010 MTN570222

Техническая информация → стр. 397

Механизмы
управления
комфортом
R, L, C

**Механизм универсального реле**

Исполнение	Арт. №
макс. 1000 Вт/ВА	MTN575897

230 В переменного тока.

Для омических, индуктивных и емкостных нагрузок, таких как лампы накаливания, энергосберегающие лампы, низковольтные галогенные лампы с обычным трансформатором, электронные трансформаторы, люминесцентные лампы.

Нейтральный проводник: требуется.

Функции:

- Функция кнопки: включено, пока длится прикосновение к кнопке, макс. 1 мин.
- Функция коммутации: ВКЛ/ОТКЛ.
- Функция времени: от 5 с до 1 ч

Подключенная нагрузка: макс. 1000 Вт/ВА,

500 ВА для низковольтных галогенных ламп с обычным трансформатором, макс. емкостная нагрузка 140 мкФ

Используется со следующими компонентами: сенсорная поверхность System M MTN5776..., MTN5701..., Artec/Antique MTN5737..., TELE сенсорная поверхность System M MTN5779..., MTN5703..., Artec/Antique MTN5709..., электронная плата, 1 пост MTN569090

Работа дополнительного модуля: с механическими кнопочными выключателями.

Работа дополнительного модуля: дополнительный TELE-механизм MTN573998

Техническая информация → стр. 395



Центральная плата для механизма терморегулятора с выключателем



Исполнение	Арт. №
<input type="checkbox"/> Бежевый, блестящий	MTN534844
<input type="checkbox"/> Полярно-белый, блестящий	MTN534819
<input type="checkbox"/> Активный белый, блестящий	MTN534825
<input checked="" type="checkbox"/> Антрацит	MTN536114
<input type="checkbox"/> Цвет алюминия	MTN536160

Поворотная рукоятка со встроенным ограничителем диапазона.

Особо плоский дизайн.

Используется со следующими компонентами: механизм терморегулятора с выключателем MTN536302/04



Механизм терморегулятора с выключателем



Исполнение	Арт. №
10 (4) А, 230 В переменного тока	MTN536302
1 (1) А, 24 В постоянного тока	MTN536304

С термокомпенсацией.

Четвертый зажим для энергосберегающего (ночного) режима.

Номинальный ток обогревателя: 10 (4) А

Используется со следующими компонентами: центральная плата для механизма терморегулятора с выключателем, System M MTN5348..., MTN5361..., Artec/Antique MTN5397..

Комплект поставки: механизм терморегулятора, защитная крышка и винты.

Техническая информация → стр. 422

Механизмы
управления
комфортом
R.I.C.



Центральная плата для механизма терморегулятора с переключающим контактом




Исполнение	Арт. №
<input type="checkbox"/> Бежевый, блестящий	MTN534744
<input type="checkbox"/> Полярно-белый, блестящий	MTN534719
<input type="checkbox"/> Активный белый, блестящий	MTN534725
<input checked="" type="checkbox"/> Антрацит	MTN536214
<input type="checkbox"/> Цвет алюминия	MTN536260

Поворотная рукоятка со встроенным ограничителем диапазона.

Особо плоский дизайн.

Используется со следующими компонентами: механизм терморегулятора с переключающим контактом MTN536400/01



Механизм терморегулятора с переключающим контактом



Исполнение	Арт. №
5 (2) А, 230 В переменного тока	MTN536400
1 (1) А, 24 В постоянного тока	MTN536401

Для управления электрическим обогревом с функцией блокировки дополнительного нагревателя, а также для управления сервоприводами клапанов агрегатов кондиционирования и отопления (открытых или закрытых при отсутствии напряжения). С термокомпенсацией.

Номинальный ток в режиме обогрева: 10 (4) А

Номинальный ток в режиме охлаждения: 5 (2) А

Используется со следующими компонентами: центральная плата для механизма терморегулятора с переключающим контактом, System M MTN5347..., MTN5362..., Artec/Antique MTN5374..

Комплект поставки: механизм терморегулятора, защитная крышка и винты.

Техническая информация → стр. 422



Центральная плата для механизма терморегулятора теплого пола с выключателем



Исполнение	Арт. №
<input type="checkbox"/> Бежевый, блестящий	MTN534944
<input type="checkbox"/> Полярно-белый, блестящий	MTN534919
<input type="checkbox"/> Активный белый, блестящий	MTN534925
<input type="checkbox"/> Цвет алюминия	MTN535860
<input type="checkbox"/> Антрацит	MTN535814

Поворотная рукоятка со встроенным ограничителем диапазона температур. Особо плоский дизайн.

Используется со следующими компонентами: механизм терморегулятора теплого пола с выключателем MTN537100



Механизм терморегулятора теплого пола с выключателем



Исполнение	Арт. №
10 (4) А, 230 В переменного тока	MTN537100


С выносным датчиком температуры на кабеле длиной 4 м, возможно удлинение двужильным кабелем.

Используется со следующими компонентами: центральная плата для механизма терморегулятора теплого пола с выключателем, System M MTN5349..., MTN5358..., Artec/Antique MTN5375..

Комплект поставки: механизм терморегулятора, выносной датчик, защитный колпак и винты.

Техническая информация → стр. 422





Механизм терморегулятора теплого пола с сенсорным дисплеем



Исполнение	Арт. №
16 A, 230 В	MTN5775-0000

Используется со следующими компонентами: центральная плата для механизма терморегулятора теплого пола System M 2.0 MTN5775-0..

Комплект поставки: датчик теплого пола, защитная крышка, винты.

Техническая информация → стр. 423



Центральная плата для механизма терморегулятора теплого пола с сенсорным дисплеем



Исполнение	Арт. №
<input type="checkbox"/> Полярно-белый	MTN5775-0319
<input type="checkbox"/> Полярно-белый, блестящий	MTN5775-0325
<input type="checkbox"/> Бежевый, блестящий	MTN5775-0344
<input type="checkbox"/> Цвет алюминия	MTN5775-0414
<input type="checkbox"/> Антрацит	MTN5775-0460

Используется со следующими компонентами: механизм терморегулятора теплого пола с сенсорным дисплеем MTN5775-0000

QuickFlex

Достоинства:

- Система быстрого монтажа QuickFlex позволяет устанавливать модули подсветки спереди, не извлекая выключатели из монтажных коробок в стене.
- Расположенные спереди контрольные контакты позволяют выполнять измерения и диагностику, не извлекая механизмы выключателей из монтажных коробок.
- Лапки быстро расpiraются с помощью винтов.
- Распорные лапки втянуты внутрь механизма возвратными пружинами.
- Блестящий оцинкованный суппорт изолирован от лапок.



Двойная клавиша для клавишного и кнопочного выключателя рольставней




Исполнение	Арт. №
<input type="checkbox"/> Бежевый, блестящий	MTN432444
<input type="checkbox"/> Полярно-белый, блестящий	MTN432419
<input type="checkbox"/> Активный белый, блестящий	MTN432425
<input checked="" type="checkbox"/> Антрацит	MTN435514
<input checked="" type="checkbox"/> Цвет алюминия	MTN435560

Для механизмов кнопочных и клавишных выключателей рольставней.

Используется со следующими компонентами: механизм выключателя рольставней 1-полюсный MTN3715-0000, механизм выключателя рольставней 1-полюсный с дополнительным контактом, скрытый монтаж, MTN3714-0000, механизм кнопочного выключателя рольставней 1-полюсный, скрытый монтаж MTN3755-0000

Управление
рольстав-
нями
и жалюзи



Механизм выключателя рольставней 1-полюсный




Исполнение	Арт. №
10 А, 250 В переменного тока, безвинтовые зажимы	MTN3715-0000

С механической реверсивной блокировкой и электроблокировкой.

Достоинства:

- Система быстрого монтажа QuickFlex позволяет устанавливать модули подсветки спереди, не извлекая выключатели из монтажных коробок в стене.
- Расположенные спереди контрольные контакты позволяют выполнять измерения и диагностику, не извлекая механизмы выключателей из монтажных коробок.
- Лапки быстро расpiraются с помощью винтов.
- Распорные лапки втянуты внутрь механизма возвратными пружинами.
- Блестящий оцинкованный суппорт изолирован от лапок. Фиксация лапками и винтами.

Используется со следующими компонентами: клавиша для клавишного или кнопочного выключателя рольставней System M MTN4324../MTN4355.., Artec/Antique MTN4115.., Aquadesign MTN3434..



Механизм выключателя рольставней 1-полюсный с дополнительным контактом




Исполнение	Арт. №
10 А, 250 В переменного тока, безвинтовые зажимы	MTN3714-0000

С механической реверсивной блокировкой и электроблокировкой.

Достоинства:

- Система быстрого монтажа QuickFlex позволяет устанавливать модули подсветки спереди, не извлекая выключатели из монтажных коробок в стене.
- Расположенные спереди контрольные контакты позволяют выполнять измерения и диагностику, не извлекая механизмы выключателей из монтажных коробок.
- Лапки быстро распираются с помощью винтов.
- Распорные лапки втянуты внутрь механизма возвратными пружинами.
- Блестящий оцинкованный суппорт изолирован от лапок. Фиксация лапками и винтами.

Используется со следующими компонентами: клавиша для клавишного или кнопочного выключателя рольставней System M MTN4324../MTN4355.., Artec/Antique MTN4115.., Aquadesign MTN3434..



Механизм кнопочного выключателя рольставней 1-полюсный



Исполнение	Арт. №
10 А, 250 В переменного тока, безвинтовые зажимы	MTN3755-0000

С механической реверсивной блокировкой и электроблокировкой.

Достоинства:

- Система быстрого монтажа QuickFlex позволяет устанавливать модули подсветки спереди, не извлекая выключатели из монтажных коробок в стене.
- Расположенные спереди контрольные контакты позволяют выполнять измерения и диагностику, не извлекая механизмы выключателей из монтажных коробок.
- Лапки быстро распираются с помощью винтов.
- Распорные лапки втянуты внутрь механизма возвратными пружинами.
- Блестящий оцинкованный суппорт изолирован от лапок. Фиксация лапками и винтами.

Используется со следующими компонентами: клавиша для клавишного или кнопочного выключателя рольставней System M MTN4324../MTN4355.., Artec/Antique MTN4115.., Aquadesign MTN3434..




Центральная плата для механизма кнопочного/клавишного выключателя рольставней



Исполнение	Арт. №
<input type="checkbox"/> Бежевый, блестящий	MTN567144
<input type="checkbox"/> Полярно-белый, блестящий	MTN567119
<input type="checkbox"/> Активный белый, блестящий	MTN567125
<input checked="" type="checkbox"/> Антрацит	MTN569814
<input type="checkbox"/> Цвет алюминия	MTN569860

Используется со следующими компонентами: механизм кнопочного выключателя с фиксатором положения для рольставней MTN317200




Механизм кнопочного выключателя с фиксатором положения для рольставней



Исполнение	Арт. №
2-полюсный	MTN317200

10 A/230 В перем. тока

С прилагаемым стопорным диском возможно использование в качестве кнопочного выключателя.

Управление через поворотную рукоятку.


Используется со следующими компонентами: центральная плата для механизма кнопочных выключателей с фиксатором положения для рольставней System M MTN5671.., MTN5698.., Artec/Antique MTN3192..


Центральная плата для механизма кнопочного выключателя с фиксатором положения рольставней, для замочного цилиндра DIN

Исполнение	Арт. №
<input type="checkbox"/> Бежевый, блестящий	MTN319444
<input type="checkbox"/> Полярно-белый, блестящий	MTN319419
<input type="checkbox"/> Активный белый, блестящий	MTN319425
<input checked="" type="checkbox"/> Антрацит	MTN319314
<input type="checkbox"/> Цвет алюминия	MTN319360

Для стандартных профильных полуцилиндрических замков длиной 40 мм.

Используется со следующими компонентами: механизм кнопочного выключателя с фиксатором положения рольставней, для замочного цилиндра MTN318501, Механизм кнопочного выключателя рольставней, для замочного цилиндра MTN318901


Механизм кнопочного выключателя с фиксатором положения для рольставней, для замочного цилиндра


Исполнение	Арт. №
2-полюсный	MTN318501

10 A/230 В перем. тока

Для стандартных профильных полуцилиндрических замков длиной 40 мм.

Используется со следующими компонентами: центральная плата для механизмов кнопочных выключателей с фиксатором положения рольставней System M MTN3194.., MTN3193.., Artec/Antique MTN3197.., Aquadesign MTN3482..

Дополнительные аксессуары: полуцилиндрический замок DIN с извлечением ключа в центральном положении MTN3985-0001, полуцилиндрический замок DIN с извлечением ключа в трех положениях

Механизм кнопочного выключателя рольставней, для замочного цилиндра


Исполнение	Арт. №
2-полюсный	MTN318901



Центральная плата с маркировкой «вверх/стоп/вниз» для механизмов выключателя рольставней с управлением ключом



Исполнение	Арт. №
<input type="checkbox"/> Бежевый, блестящий	MTN3883-0344
<input type="checkbox"/> Полярно-белый, блестящий	MTN3883-0319
<input type="checkbox"/> Активный белый, блестящий	MTN3883-0325
<input checked="" type="checkbox"/> Антрацит	MTN3883-0414
<input type="checkbox"/> Цвет алюминия	MTN3883-0460

Используется со следующими компонентами: механизм выключателя рольставней с управлением ключом, 3 положения, MTN318699



Механизм выключателя рольставней с управлением ключом, 3 положения



Исполнение	Арт. №
10 A/230 В перем. тока	MTN318699

Используется со следующими компонентами: центральная плата с маркировкой «вверх/стоп/вниз» для механизмов выключателя рольставней с управлением ключом System M MTN3883-03../04..., центральная плата с маркировкой «1/0/2» для механизмов выключателя рольставней с управлением ключом System M MTN3882-03../04..., центральная плата для механизмов выключателей рольставней с управлением ключом System M MTN3129..., MTN3139..

Комплект поставки: с двумя ключами.



Кнопочный выключатель для жалюзи



Исполнение	Арт. №
<input type="checkbox"/> Бежевый, блестящий	MTN587744
<input type="checkbox"/> Полярно-белый, блестящий	MTN587719
<input type="checkbox"/> Активный белый, блестящий	MTN587725
<input checked="" type="checkbox"/> Антрацит	MTN586214
<input type="checkbox"/> Цвет алюминия	MTN586260

Дизайн: System M.

Кнопочный выключатель для управления электродвигателями жалюзи/рольставней. С электронной блокировкой управления жалюзи

Короткое нажатие кнопки < 1 с: останов или пошаговое изменение положения жалюзи/рольставней.

Длительное нажатие кнопки > 1 с: продолжительное движение жалюзи/рольставней (с самоблокировкой в конечном положении).

Используется со следующими компонентами: стандартный механизм управления жалюзи MTN580698, механизм управления жалюзи с дополнительным входом MTN580699



Кнопочный выключатель для жалюзи с функцией памяти и с подключением датчика



Исполнение	Арт. №
<input type="checkbox"/> Бежевый, блестящий	MTN587944
<input type="checkbox"/> Полярно-белый, блестящий	MTN587919
<input type="checkbox"/> Активный белый, блестящий	MTN587925
<input checked="" type="checkbox"/> Антрацит	MTN586314
<input type="checkbox"/> Цвет алюминия	MTN586360

Дизайн: System M.

Кнопочный выключатель для управления электродвигателями жалюзи/рольставней. С электронной блокировкой управления жалюзи.

Возможность подключения солнечного датчика. Функция памяти: опускание и подъем жалюзи по заданному значению яркости света для имитации присутствия людей в доме, повторяющееся каждые 24 часа.

Функцию памяти можно отключить в любое время.

Настройки сохраняются путем длительного нажатия (2 с) соответствующей клавиши («вверх» или «вниз»).

Кабель датчика подсоединяется к кнопочному выключателю через винтовые зажимы механизма управления жалюзи.

Заданное значение яркости света для солнечного датчика составляет примерно 20 000 люкс.

Короткое нажатие кнопки < 1 с: останов или пошаговое изменение положения жалюзи/рольставней.

Длительное нажатие кнопки > 1 с: продолжительное движение жалюзи/рольставней (с самоблокировкой в конечном положении).

Используется со следующими компонентами: стандартный механизм управления жалюзи MTN580698, механизм управления жалюзи с дополнительным входом MTN580699

Дополнительные аксессуары: солнечный/сумеречный датчик MTN580691



Кнопочный выключатель для жалюзи с ИК-приемником и подключением датчика



Исполнение	Арт. №
<input type="checkbox"/> Бежевый, блестящий	MTN588044
<input type="checkbox"/> Полярно-белый, блестящий	MTN588019
<input type="checkbox"/> Активный белый, блестящий	MTN588025
<input checked="" type="checkbox"/> Антрацит	MTN586414
<input type="checkbox"/> Цвет алюминия	MTN586460

Дизайн: System M.

Кнопочный выключатель для управления электродвигателями жалюзи/рольставней.

Ручное управление или дистанционное управление через ИК-пульт.

С электронной блокировкой управления жалюзи.

Возможность подключения солнечного датчика. Кабель датчика подсоединяется к кнопочному выключателю через винтовые зажимы механизма управления жалюзи. Заданное значение яркости света для солнечного датчика составляет примерно 20 000 люкс.

Короткое нажатие кнопки < 1 с: останов или пошаговое изменение положения жалюзи/рольставней.


Длительное нажатие кнопки > 1 с: продолжительное движение жалюзи/рольставней (с самоблокировкой в конечном положении).

Используется со следующими компонентами: стандартный механизм управления жалюзи MTN580698, механизм управления жалюзи с дополнительным входом MTN580699

Дополнительные аксессуары: солнечный/сумеречный датчик MTN580691

Передачик: ИК-пульт дистанционного управления Distance 2010 MTN570222, универсальный пульт дистанционного радио и ИК управления MTN506923

Техническая информация → стр. 409



Стандартный механизм управления жалюзи



Исполнение	Арт. №
1000 BA	MTN580698

230 В, 50 Гц.

Для местного управления приводным электродвигателем рольставней/жалюзи с концевыми выключателями. Защита электродвигателя путем взаимной блокировки релейных контактов. Без дополнительного входа.

Номинальное напряжение: 230 В, 50 Гц.

Нейтральный проводник: требуется

Коммутационная способность: Макс. 1 двигатель 1000 ВА


Выходы: 2 замыкающих контакта (с взаимной блокировкой)

Длительность импульса: 2 мин

Соединительные зажимы: винтовые, для проводника с макс. сечением 2,5 мм² или 2x1,5 мм²

Используется со следующими компонентами: кнопочный выключатель для жалюзи System M MTN5877..., MTN5862..., Artec/ Antique MTN5842..., кнопочный выключатель для жалюзи с функцией памяти и с подключением датчика System M MTN5879..., MTN5863..., Artec/Antique MTN5843..., кнопочный выключатель для жалюзи с ИК-приемником и подключением датчика System M MTN5880..., MTN5864..., Artec/Antique MTN5844..., стандартный таймер для жалюзи System M MTN5814..., MTN5819..., Artec/Antique MTN5859..., таймер для жалюзи System M MTN5815..., MTN5861..., Artec/Antique MTN5841..., таймер для жалюзи с подключением датчика System M MTN5816..., MTN5867..., Artec/Antique MTN5851...

Техническая информация → стр. 407



Механизм управления рольставнями/жалюзи с дополнительным входом



Исполнение

Арт. №

1000 BA

MTN580699

230 В, 50 Гц.

Для местного управления приводным электродвигателем рольставней/жалюзи с концевыми выключателями.

Через дополнительный вход можно подсоединить механический кнопочный/клавишный выключатель для рольставней или еще один механизм управления жалюзи для реализации группового/централизованного управления. На дополнительный вход можно подавать сигнал от ветрового датчика. Защита электродвигателя путем взаимной блокировки релейных контактов.

Номинальное напряжение: 230 В, 50 Гц.

Нейтральный проводник: требуется

Коммутационная способность: Макс. 1 двигатель 1000 ВА

Выходы: 2 замыкающих контакта (с взаимной блокировкой)

Время переключения: минимум 500 мс

Соединительные зажимы: винтовые, для проводника с макс. сечением 2,5 мм² или 2x1,5 мм²

Используется со следующими компонентами: кнопочный выключатель для жалюзи System M MTN5877..., MTN5862..., Artec/ Antique MTN5842..., кнопочный выключатель для жалюзи с функцией памяти и с подключением датчика System M MTN5879..., MTN5863..., Artec/Antique MTN5843..., кнопочный выключатель для жалюзи с ИК-приемником и подключением датчика System M MTN5880..., MTN5864..., Artec/Antique MTN5844..., стандартный таймер для жалюзи System M MTN5814..., MTN5819..., Artec/Antique MTN5859..., таймер для жалюзи System M MTN5815..., MTN5861..., Artec/Antique MTN5841..., таймер для жалюзи с подключением датчика System M MTN5816..., MTN5867..., Artec/Antique MTN5851..

Дополнительные аксессуары: устройство сопряжения для ветрового датчика MTN580693

Указание: при использовании со стандартным таймером для жалюзи дополнительный вход не работает.

Техническая информация → стр. 407

Управление
рольстав-
нями
и жалюзи



Стандартный таймер для жалюзи

Исполнение

Арт. №

☐ Бежевый, блестящий

MTN581444

☐ Полярно-белый, блестящий

MTN581419

☐ Активный белый, блестящий

MTN581425

☒ Антрацит

MTN581914

☐ Цвет алюминия

MTN581960

Дизайн: System M.

Для программированного включения и отключения приводных электродвигателей рольставней/жалюзи в заданное время.

Функции:

- Управление с помощью четырех кнопок
- Предварительное программирование времени включения
- Время включения с Пн по Пт: программируется 1 время подъема и 1 время опускания
- Время включения в Сб и Вс: программируется 1 время подъема и 1 время опускания
- Функция быстрого программирования
- Возможно программирование без механизма для скрытого монтажа
- Резерв хода до 6 часов (без элемента питания)
- Сброс для возврата к заводским настройкам
- Ручное управление возможно в любое время

Время переключения при изменении направления движения: мин. 1 с

Точность хода: ±1 мин в месяц

Используется со следующими компонентами: стандартный механизм управления жалюзи MTN580698, механизм управления жалюзи с дополнительным входом MTN580699

Указание: дополнительный вход не имеет функции при использовании с механизмом управления жалюзи с дополнительным входом.

Техническая информация → стр. 411



Таймер для жалюзи



Исполнение	Арт. №
<input type="checkbox"/> Бежевый, блестящий	MTN581544
<input type="checkbox"/> Полярно-белый, блестящий	MTN581519
<input type="checkbox"/> Активный белый, блестящий	MTN581525
<input checked="" type="checkbox"/> Антрацит	MTN586114
<input type="checkbox"/> Цвет алюминия	MTN586160

Дизайн: System M.

Для программированного включения и отключения приводных электродвигателей рольставней/жалюзи в заданное время.

Функции:

- 3 независимых программы
- Предварительное программирование времени включения
- Можно задать 18 значений времени включения
- Управление / программирование с помощью меню
- Резерв хода до 24 часов (без элемента питания)
- Сброс для возврата к заводским настройкам
- Возможность активации функции включения в случайное время (в диапазоне ± 15 мин)
- Функция «астро» (смещение на ± 2 часа)
- Простое переключение на летнее/зимнее время
- Программирование отдельного периода работы
- Ручное управление возможно в любое время
- Электронная блокировка управления жалюзи

Используется со следующими компонентами: стандартный механизм управления жалюзи MTN580698, механизм управления жалюзи с дополнительным входом MTN580699

Техническая информация → стр. 411



Таймер для жалюзи с подключением датчика



Исполнение	Арт. №
<input type="checkbox"/> Бежевый, блестящий	MTN581644
<input type="checkbox"/> Полярно-белый, блестящий	MTN581619
<input type="checkbox"/> Активный белый, блестящий	MTN581625
<input checked="" type="checkbox"/> Антрацит	MTN586714
<input type="checkbox"/> Цвет алюминия	MTN586760

Дизайн: System M.

Для программированного включения и отключения приводных электродвигателей рольставней/жалюзи в заданное время. Возможность подключения солнечного/сумеречного датчика. Кабель датчика подключается к таймеру через разъем.


Функции:

- 3 независимых программы
- Предварительное программирование времени включения
- Можно задать 18 значений времени включения
- Управление / программирование с помощью меню
- Резерв хода до 24 часов (без элемента питания)
- Сброс для возврата к заводским настройкам
- Возможность активации функции включения в случайное время (в диапазоне ± 15 мин)
- Функция «астро» (смещение на ± 2 часа)
- Простое переключение на летнее/зимнее время
- Программирование отдельного периода работы
- Ручное управление возможно в любое время
- Электрическая блокировка управления жалюзи
- Задаваемая яркость света для реализации функции защиты от солнца и опускания жалюзи в сумерки. Солнечный датчик можно использовать и в качестве сумеречного.

Используется со следующими компонентами: стандартный механизм управления жалюзи MTN580698, механизм управления жалюзи с дополнительным входом MTN580699

Дополнительные аксессуары: солнечный/сумеречный датчик MTN580691

Техническая информация → стр. 412



Стандартный механизм управления жалюзи



Исполнение	Арт. №
1000 BA	MTN580698

230 В, 50 Гц.

Для местного управления приводным электродвигателем рольставней/жалюзи с концевыми выключателями. Защита электродвигателя путем взаимной блокировки релейных контактов. Без дополнительного входа.

Номинальное напряжение: 230 В, 50 Гц.

Нейтральный проводник: требуется

Коммутационная способность: макс. 1 двигатель 1000 ВА

Выходы: 2 замыкающих контакта (с взаимной блокировкой)

Длительность импульса: 2 мин

Соединительные зажимы: винтовые, для проводника с макс. сечением 2,5 мм² или 2x1,5 мм²

Используется со следующими компонентами: кнопочный выключатель для жалюзи

System M MTN5877..., MTN5862..., Artec/ Antique MTN5842...,

Кнопочный выключатель для жалюзи с функцией памяти и с подключением датчика

System M MTN5879..., MTN5863..., Artec/Antique MTN5843...,

Кнопочный выключатель для жалюзи с ИК-приемником и подключением датчика

System M MTN5880..., MTN5864..., Artec/Antique MTN5844...,

Стандартный таймер для жалюзи System M MTN5814..., MTN5819...,

Artec/Antique MTN5859...,


Таймер для жалюзи System M MTN5815..., MTN5861..., Artec/Antique MTN5841...,

Таймер для жалюзи с подключением датчика System M MTN5816..., MTN5867...,

Artec/Antique MTN5851...

Техническая информация → стр. 407

Управление
рольстав-
нями
и жалюзи



Механизм управления рольставнями с дополнительным входом



Исполнение	Арт. №
1000 BA	MTN580699

230 В, 50 Гц.

Для местного управления приводным электродвигателем рольставней/жалюзи с концевыми выключателями.

Через дополнительный вход можно подсоединить механический кнопочный/клавишный выключатель для рольставней или еще один механизм управления жалюзи для реализации группового/централизованного управления.

На дополнительный вход можно подавать сигнал от ветрового датчика.

Защита электродвигателя путем взаимной блокировки релейных контактов.

Номинальное напряжение: 230 В, 50 Гц.

Нейтральный проводник: требуется

Коммутационная способность: Макс. 1 двигатель 1000 ВА

Выходы: 2 замыкающих контакта (с взаимной блокировкой)

Время переключения: минимум 500 мс

Соединительные зажимы: винтовые, для проводника с макс. сечением 2,5 мм² или 2x1,5 мм²

Используется со следующими компонентами:

Кнопочный выключатель для жалюзи System M MTN5877..., MTN5862...,

Artec/ Antique MTN5842...,

Кнопочный выключатель для жалюзи с функцией памяти и с подключением датчика

System M MTN5879..., MTN5863..., Artec/Antique MTN5843...,

Кнопочный выключатель для жалюзи с ИК-приемником и подключением датчика

System M MTN5880..., MTN5864..., Artec/Antique MTN5844...,

Стандартный таймер для жалюзи System M MTN5814..., MTN5819...,

Artec/Antique MTN5859...,

Таймер для жалюзи System M MTN5815..., MTN5861..., Artec/Antique MTN5841...,

Таймер для жалюзи с подключением датчика System M MTN5816..., MTN5867...,

Artec/Antique MTN5851...

Дополнительные аксессуары: устройство сопряжения для ветрового датчика MTN580693

Указание: при использовании со стандартным таймером для жалюзи дополнительный вход не работает.

Техническая информация → стр. 407



Солнечный/сумеречный датчик



Исполнение	Арт. №
С кабелем 2 м	MTN580691

Датчик освещенности крепится к стеклу с помощью присоски. Используется в качестве солнечного или сумеречного. Время подъема и опускания жалюзи определяется местоположением датчика.
Соединительный кабель: 2 м / LIYY 2x0,14 мм²
Используется со следующими компонентами: кнопочный выключатель для жалюзи с функцией памяти и подключением датчика System M MTN5879..., MTN5863..., Artec/Antique MTN5843..., Кнопочный выключатель для жалюзи с ИК-приемником и подключением датчика MTN5880..., MTN5864..., Artec/Antique MTN5844..., Таймер для жалюзи с подключением датчика System M MTN5816..., MTN5867..., Artec/Antique MTN5851..., MTN5025..., MTN5035..



Ветровой датчик



Исполнение	Арт. №
<input type="checkbox"/> Полярно-белый, блестящий	MTN580692

Для управления движением жалюзи и их защиты в зависимости от силы ветра. Подключается к устройству сопряжения для ветрового датчика. Ветровой датчик монтируется на крыше или наружной стене дома и преобразует измеренную скорость ветра в электрические сигналы.
Степень защиты: IP 65
Используется со следующими компонентами: устройство сопряжения для ветрового датчика MTN580693
Комплект поставки: с крепежным кронштейном.



Ветровой датчик с обогревом



Исполнение	Арт. №
<input type="checkbox"/> Полярно-белый, блестящий	MTN580690

Со встроенным обогревателем для бесперебойной работы зимой. Для управления движением жалюзи и их защиты в зависимости от силы ветра. Подключается к устройству сопряжения для ветрового датчика. Ветровой датчик монтируется на крыше или наружной стене дома и преобразует измеренную скорость ветра в электрические сигналы.
Степень защиты: IP 65
Используется со следующими компонентами: устройство сопряжения для ветрового датчика MTN580693, сетевой адаптер 230 В пер/24 В постоянного тока мощностью 70 Вт.
Комплект поставки: с крепежным кронштейном.
***Техническая информация** → стр. 413



Устройство сопряжения для ветрового датчика



Исполнение	Арт. №
Полярно-белый	MTN580693

230 В, 50 Гц. Блок обработки данных для стандартного ветрового датчика и ветрового датчика с обогревом. Подключается к дополнительному входу механизма управления жалюзи.
Питание: 230 В, 50 Гц.
Выход: сухой контакт для управления механизмом управления жалюзи
Время срабатывания: около 15 с (после того, как сила ветра превысит предельное значение)
Время задержки: около 15 мин (после того, как сила ветра упадет ниже предельного значения)
Используется со следующими компонентами: ветровой датчик MTN580692, Ветровой датчик с обогревом MTN580690, Механизм управления жалюзи с дополнительным входом MTN580699
Техническая информация → стр. 413



1-кнопочный выключатель plus



Исполнение	Арт. №
<input type="checkbox"/> Бежевый, блестящий	MTN617144
<input type="checkbox"/> Полярно-белый, блестящий	MTN617119
<input type="checkbox"/> Активный белый, блестящий	MTN617125
<input checked="" type="checkbox"/> Антрацит	MTN627514
<input type="checkbox"/> Цвет алюминия	MTN627560

Дизайн: System M.
Со встроенным шинным соединителем. Кнопочный выключатель с 2 клавишами, индикатором рабочего состояния и полем для надписи. Индикатор рабочего состояния можно использовать в качестве подсветки для ориентации. Прибор соединяется с шиной через соединительную клемму шины.

Функции программного обеспечения KNX: включение, переключение, светорегуляция (одинарные/двойные клавиши), жалюзи (одинарные/двойные клавиши), срабатывание по импульсам 1-, 2-, 4- или 8-битовых телеграмм (различие в кратком/длительном нажатии), срабатывание по импульсам 2-байтовых телеграмм (различие в кратком/длительном нажатии), 8-битовый линейный регулятор, вызов световых сцен, сохранение в памяти световых сцен, функции блокировки.

Дополнительные аксессуары: этикетки для кнопочных выключателей, арт. № MTN618319/20.

Комплект поставки: с защитным колпаком.

С соединительной клеммой шины и суппортом.

2-кнопочный выключатель plus



Исполнение	Арт. №
<input type="checkbox"/> Бежевый, блестящий	MTN617244
<input type="checkbox"/> Полярно-белый, блестящий	MTN617219
<input type="checkbox"/> Активный белый, блестящий	MTN617225
<input checked="" type="checkbox"/> Антрацит	MTN627614
<input type="checkbox"/> Цвет алюминия	MTN627660

Дизайн: System M.
Со встроенным шинным соединителем. Кнопочный выключатель с 4 клавишами, индикатором рабочего состояния и полем для надписи. Индикатор рабочего состояния можно использовать в качестве подсветки для ориентации. Устройство соединяется с линией шины через соединительную клемму шины.

Функции программного обеспечения KNX: включение, переключение, светорегуляция (одинарные/двойные клавиши), жалюзи (одинарные/двойные клавиши), срабатывание по импульсам 1-, 2-, 4- или 8-битовых телеграмм (различие в кратком/длительном нажатии), срабатывание по импульсам 2-байтовых телеграмм (различие в кратком/длительном нажатии), 8-битовый линейный регулятор, вызов световых сцен, сохранение в памяти световых сцен, функции блокировки.

Дополнительные аксессуары: этикетки для кнопочных выключателей, арт. № MTN618319/20.

Комплект поставки: с защитным колпаком.

С соединительной клеммой шины и суппортом.



Этикетки для кнопочных выключателей



Исполнение	Арт. №
Полярно-белый	MTN618319
Серебристый	MTN618320

Для индивидуальной маркировки выключателей System M надписями или пиктограммами.

Комплект поставки: 1 лист на 28 выключателей.


Этикетки для многофункциональных кнопочных выключателей с ИК-приемником



Исполнение	Арт. №
Полярно-белый	MTN618419
Серебристый	MTN618420

Для индивидуальной маркировки многофункциональных выключателей System M с ИК-приемниками надписями или пиктограммами.

Комплект поставки: 1 лист на 28 выключателей.



4-кнопочный выключатель plus



Исполнение	Арт. №
<input type="checkbox"/> Бежевый, блестящий	MTN617444
<input type="checkbox"/> Полярно-белый, блестящий	MTN617419
<input type="checkbox"/> Активный белый, блестящий	MTN617425
<input checked="" type="checkbox"/> Антрацит	MTN627814
<input type="checkbox"/> Цвет алюминия	MTN627860

Дизайн: System M.
Со встроенным шинным соединителем. Кнопочный выключатель с 8 кнопками управления, индикатором рабочего состояния и полем для надписи. Индикатор рабочего состояния можно использовать также в качестве подсветки для ориентации.

Устройство соединяется с линией шины через соединительную клемму шины.

Функции программного обеспечения KNX: включение, переключение, светорегуляция (одинарные/двойные клавиши), жалюзи (одинарные/двойные клавиши), срабатывание по импульсам 1-, 2-, 4- или 8-битовых телеграмм (различие в кратком/длительном нажатии), срабатывание по импульсам 2-байтовых телеграмм (различие в кратком/длительном нажатии), 8-битовый линейный регулятор, вызов световых сцен, сохранение в памяти световых сцен, функции блокировки.

Дополнительные аксессуары: этикетки для кнопочных выключателей, арт. № MTN618319/20.

Комплект поставки: с защитным колпаком. С соединительной клеммой шины и суппортом.

4-кнопочный выключатель plus с ИК-приемником



Исполнение	Арт. №
<input type="checkbox"/> Бежевый, блестящий	MTN617544
<input type="checkbox"/> Полярно-белый, блестящий	MTN617519
<input type="checkbox"/> Активный белый, блестящий	MTN617525
<input checked="" type="checkbox"/> Антрацит	MTN627914
<input type="checkbox"/> Цвет алюминия	MTN627960

Дизайн: System M.
Со встроенным шинным соединителем. Кнопочный выключатель с 8 кнопками управления, индикатором рабочего состояния и полем для надписи. Индикатор рабочего состояния можно использовать также в качестве подсветки для ориентации.

Функциями клавиш можно управлять с ИК-пульта дистанционного управления.

Управление с ИК-пульта дистанционного управления Merten Distance уже запрограммировано в кнопочном выключателе. Многие ИК-пульта дистанционного управления (например, пульты телевизора или проигрывателя компакт дисков) можно закодировать, поднеся их к кнопочному выключателю. Устройство соединяется с линией шины через соединительную клемму шины.

Функции программного обеспечения KNX: включение, переключение, светорегуляция (одинарные/двойные клавиши), жалюзи (одинарные/двойные клавиши), срабатывание по импульсам 1-, 2-, 4- или 8-битовых телеграмм (различие в кратком/длительном нажатии), срабатывание по импульсам 2-байтовых телеграмм (различие в кратком/длительном нажатии), 8-битовый линейный регулятор, вызов световых сцен, сохранение в памяти световых сцен, функции блокировки.

Дополнительные аксессуары: этикетки для многофункционального кнопочного выключателя с ИК-приемником, арт. № MTN618419/20.

Передатчик: ИК-пульт дистанционного управления Distance, арт. № MTN570222.

Комплект поставки: с защитным колпаком. С соединительной клеммой шины и суппортом



Защитный колпак

Исполнение	Арт. №
	MTN627591

Дизайн: System M.

Для защиты кнопочных выключателей, клавиш выключателей, терморегуляторов и комнатных приборов управления от загрязнения при малярных и лакокрасочных работах.

Примечание: при установке защитного колпака измерение температуры терморегуляторами ограничено.

**2-кнопочный выключатель plus с терморегулятором**

Исполнение	Арт. №
<input type="checkbox"/> Бежевый, блестящий	MTN6212-0344
<input type="checkbox"/> Полярно-белый, блестящий	MTN6212-0319
<input type="checkbox"/> Активный белый, блестящий	MTN6212-0325
<input checked="" type="checkbox"/> Антрацит	MTN6212-0414
<input type="checkbox"/> Цвет алюминия	MTN6212-0460

Дизайн: System M.

Удобный блок управления с 4 клавишами, индикатором рабочего состояния и полем для надписи. Индикатор рабочего состояния можно использовать также в качестве подсветки для ориентации. С терморегулятором и дисплеем. С 5 красными светодиодными индикаторами.

Прибор можно использовать для управления нагревом и охлаждением с помощью плавно регулируемых сервоприводов KNX или для активации дискретных исполнительных устройств выключателей и нагревателей. Дисплей с белой подсветкой для индикации времени, даты, температуры и режима работы. Меню для выбора стандартных режимов работы, уставки, рабочего/выходного дня (внешний запуск), режима отображения, установки текущего времени и времени включения, яркости дисплея. Клавиши программируются для работы в паре (в качестве 2-кнопочного выключателя) или индивидуально (в качестве 1-кнопочного выключателя).

Со встроенным шинным соединителем. Подключение к шине осуществляется через соединительную клемму шины.

Функции программного обеспечения KNX:**Функции кнопочных выключателей:**

Включение, переключение, светорегуляция, управление жалюзи (относительное или абсолютное), срабатывание по импульсам 1-, 2-, 4- или 8-битовых телеграмм (различие в кратком/длительном нажатии), срабатывание по импульсам 2-байтовых телеграмм (различие в кратком/длительном нажатии), 8-битовый линейный регулятор, вызов световых сцен, сохранение в памяти световых сцен, функции блокировки, управление по времени с синхронизацией, функции оповещения, периодический сбор значений температуры от внешних датчиков, управление вентилятором, выбор режимов работы, изменение уставок.

Функции терморегулятора:

Законы регулирования, используемые контроллером: 2-точечный, пропорционально-интегральный а также пропорционально-интегральный, реализованный через ШИМ. Выходной сигнал: аналоговый в диапазоне от 0 до 100 % или дискретный ВКЛ/ОТКЛ.

Режимы работы контроллера:

- Управление нагревом с одного выхода контроллера
 - Управление охлаждением с одного выхода контроллера
 - Нагрев и охлаждение с отдельными регулирующими выходами
 - Управление нагревом и охлаждением с одного выхода контроллера
 - 2-ступенчатое регулирование нагрева с 2 выходов управления
 - 2-ступенчатое регулирование охлаждения с 2 выходов управления
 - 2-ступенчатое регулирование нагрева и охлаждения с 4 выходов управления
- Режимы работы: комфортный, расширенный комфортный, дежурный, ночной с пониженной уставкой, защита от замораживания и перегрева, смещение всех уставок, сохранение всех уставок и режимов работы при перезапуске, контроль температуры по внешним датчикам, дополнительный выход сигнала управления в виде 1-разрядного значения через ШИМ. Функция контроля текущей температуры, функция защиты регулирующего вентиля.

Управление сценами.

Управление: через меню.

Комплект поставки: с соединительной клеммой шины и суппортом.

Винт для защиты от демонтажа. С защитным колпаком.





4-кнопочный выключатель plus с терморегулятором



Исполнение	Арт. №
<input type="checkbox"/> Бежевый, блестящий	MTN6214-0344
<input type="checkbox"/> Полярно-белый, блестящий	MTN6214-0319
<input type="checkbox"/> Активный белый, блестящий	MTN6214-0325
<input checked="" type="checkbox"/> Антрацит	MTN6214-0414
<input type="checkbox"/> Цвет алюминия	MTN6214-0460

Дизайн: System M.

Удобный блок управления с 8 клавишами, индикатором рабочего состояния и полем для надписи. Индикатор рабочего состояния можно использовать также в качестве подсветки для ориентации.

С терморегулятором и дисплеем. Со встроенным пьезодинамиком для сигнализации аварийных состояний и ИК-приемником. Всеми функциями соответствующих кнопок можно управлять с ИК-пульта дистанционного управления. С 9 красными светодиодными индикаторами.

Прибор можно использовать для управления нагревом и охлаждением с помощью плавно регулируемых сервоприводов KNX или для активации дискретных исполнительных устройств выключателей и нагревателей. Дисплей с белой подсветкой для индикации времени, даты, температуры и режима работы. Меню для выбора стандартных режимов работы, уставки, рабочего/выходного дня (внешний запуск), режима отображения, установки текущего времени и времени включения, яркости дисплея.

Клавиши программируются для работы в паре (в качестве 2-кнопочного выключателя) или индивидуально (в качестве 1-кнопочного выключателя).

Со встроенным шинным соединителем. Подключение к шине осуществляется через соединительную клемму шины.

Функции программного обеспечения KNX:**Функции кнопочных выключателей:**

Включение, переключение, светорегуляция, управление жалюзи (относительное или абсолютное), срабатывание по импульсам 1-, 2-, 4- или 8-битовых телеграмм (различие в кратком/длительном нажатии), срабатывание по импульсам 2-байтовых телеграмм (различие в кратком/длительном нажатии), 8-битовый линейный регулятор, вызов световых сцен, сохранение в памяти световых сцен, функции блокировки, управление по времени с синхронизацией, функции оповещения, периодический сбор значений температуры от внешних датчиков, управление вентилятором, выбор режимов работы, изменение уставок.

**Функции терморегулятора:**

Законы регулирования, используемые контроллером: 2-точечный, пропорционально-интегральный а также пропорционально-интегральный, реализованный через ШИМ. Выходной сигнал: аналоговый в диапазоне от 0 до 100 % или дискретный ВКЛ/ОТКЛ. Режимы регулятора:

- Управление нагревом с одного выхода контроллера
 - Управление охлаждением с одного выхода контроллера
 - Нагрев и охлаждение с отдельными регулирующими выходами
 - Управление нагревом и охлаждением с одного выхода контроллера
 - 2-ступенчатое регулирование нагрева с 2 выходов управления
 - 2-ступенчатое регулирование охлаждения с 2 выходов управления
 - 2-ступенчатое регулирование нагрева и охлаждения с 4 выходов управления
- Режимы работы: комфортный, расширенный комфортный, дежурный, ночной с пониженной уставкой, защита от замораживания и перегрева, смещение всех уставок, сохранение всех уставок и режимов работы при перезапуске, контроль температуры по внешним датчикам, дополнительный выход сигнала управления в виде 1-байтового значения через ШИМ. Функция контроля текущей температуры, функция защиты регулирующего вентиля.

Управление сценами.

Управление: через меню.

Передачик: ИК-пульт дистанционного управления Distance, арт. № MTN570222.

Комплект поставки: С соединительной клеммой шины и суппортом. Винт для защиты от демонтажа. С защитным колпаком.



Клавиша для модуля 1-кнопочного выключателя



Исполнение	Арт. №
<input type="checkbox"/> Бежевый, блестящий	MTN619144
<input type="checkbox"/> Полярно-белый, блестящий	MTN619119
<input type="checkbox"/> Активный белый, блестящий	MTN619125
<input checked="" type="checkbox"/> Антрацит	MTN625114
<input type="checkbox"/> Цвет алюминия	MTN625160

Клавиша для модуля 1-кнопочного выключателя с символами I/O



Исполнение	Арт. №
<input type="checkbox"/> Бежевый, блестящий	MTN619344
<input type="checkbox"/> Полярно-белый, блестящий	MTN619319
<input type="checkbox"/> Активный белый, блестящий	MTN619325
<input checked="" type="checkbox"/> Антрацит	MTN625414
<input type="checkbox"/> Цвет алюминия	MTN625460

Дизайн: System M.

Одинарная клавиша устанавливается на модуль 1-кнопочного выключателя

В системе KNX используется со следующими компонентами:

Модуль 1-кнопочного выключателя KNX, System M, MTN625199

Дополнительные аксессуары: защитный колпак, System M MTN627591



Клавиша для модуля 1-кнопочного выключателя со стрелками вверх/вниз



Исполнение	Арт. №
<input type="checkbox"/> Бежевый, блестящий	MTN619444
<input type="checkbox"/> Полярно-белый, блестящий	MTN619419
<input type="checkbox"/> Активный белый, блестящий	MTN619425
<input checked="" type="checkbox"/> Антрацит	MTN625514
<input type="checkbox"/> Цвет алюминия	MTN625560

Дизайн: System M.


Одинарная клавиша устанавливается на модуль 1-кнопочного выключателя

В системе KNX используется со следующими компонентами:

Модуль 1-кнопочного выключателя KNX, System M, MTN568199

Дополнительные аксессуары: защитный колпак, System M, MTN627591





Модуль 1-кнопочного выключателя KNX



Исполнение

Арт. №

MTN625199

Дизайн: System M.

Модуль 1-кнопочного выключателя без клавиши. С программируемой индикацией состояния на дисплее.

Прибор соединяется с линией шины через соединительный терминал.

Со встроенным шинным соединителем.

Функции программного обеспечения KNX: клавиши могут быть запрограммированы для использования в качестве парных (двойных) или отдельных (одинарных).

Одинарные клавиши: включение или отключение, светорегулирование, сцены.

Двойные клавиши: включение или отключение, светорегулирование, сцены, жалюзи.

В системе KNX используется со следующими компонентами: клавиша для модуля 1-кнопочного выключателя System M, MTN6191.., MTN6251..

Клавиша для модуля 1-кнопочного выключателя с символами I/O System M MTN6254.., MTN6193..

Клавиша для модуля 1-кнопочного выключателя со стрелками вверх/вниз System M MTN6255.., MTN6194..





Клавиши для модуля 2-кнопочного выключателя



Исполнение	Арт. №
<input type="checkbox"/> Бежевый, блестящий	MTN619244
<input type="checkbox"/> Полярно-белый, блестящий	MTN619219
<input type="checkbox"/> Активный белый, блестящий	MTN619225
<input checked="" type="checkbox"/> Антрацит	MTN625214
<input type="checkbox"/> Цвет алюминия	MTN625260

Дизайн: System M.
Клавиши устанавливается на модуль 2-кнопочного выключателя
В системе KNX используется со следующими компонентами: модуль 2-кнопочного выключателя, System M, MTN568499
В системе KNX комплектуется со следующими компонентами: модуль 2-кнопочного выключателя KNX, System M, MTN625299
Дополнительные аксессуары: защитный колпак System M MTN627591

Клавиши для модуля 2-кнопочного выключателя с символами I/O и стрелок вверх/вниз



Исполнение	Арт. №
<input type="checkbox"/> Бежевый, блестящий	MTN619544
<input type="checkbox"/> Полярно-белый, блестящий	MTN619519
<input type="checkbox"/> Активный белый, блестящий	MTN619525
<input checked="" type="checkbox"/> Антрацит	MTN625614
<input type="checkbox"/> Цвет алюминия	MTN625660

Дизайн: System M.
Клавиши устанавливается на модуль 2-кнопочного выключателя
В системе KNX используется со следующими компонентами: модуль 2-кнопочного выключателя KNX, System M, MTN625299
Дополнительные аксессуары: защитный колпак System M MTN627591



Клавиши для модуля 2-кнопочного выключателя с символами стрелок вверх/вниз и I/O




Исполнение	Арт. №
<input type="checkbox"/> Бежевый, блестящий	MTN619644
<input type="checkbox"/> Полярно-белый, блестящий	MTN619619
<input type="checkbox"/> Активный белый, блестящий	MTN619625
<input checked="" type="checkbox"/> Антрацит	MTN625714
<input type="checkbox"/> Цвет алюминия	MTN625760

Дизайн: System M.
Клавиши устанавливается на модуль 2-кнопочного выключателя.
В системе KNX используется со следующими компонентами: модуль 2-кнопочного выключателя KNX, System M, MTN625299
Дополнительные аксессуары: защитный колпак System M MTN627591

Клавиши для модуля 2-кнопочного выключателя с символами стрелок вверх/вниз



Исполнение	Арт. №
<input type="checkbox"/> Бежевый, блестящий	MTN619744
<input type="checkbox"/> Полярно-белый, блестящий	MTN619719
<input type="checkbox"/> Активный белый, блестящий	MTN619725
<input checked="" type="checkbox"/> Антрацит	MTN625814
<input type="checkbox"/> Цвет алюминия	MTN625860



Модуль 2-кнопочного выключателя KNX



Исполнение

Арт. №

MTN625299

Дизайн: System M.

Модуль 2-кнопочного выключателя без клавиш.

С программируемой индикацией состояния на дисплее.


Прибор соединяется с линией шины через соединительный терминал.

Со встроенным шинным соединителем.

Функции программного обеспечения KNX: клавиши могут быть запрограммированы для использования в качестве парных (двойных) или отдельных (одинарных).

Одинарные клавиши: включение или отключение, светорегулирование, сцены.

Двойные клавиши: включение или отключение, светорегулирование, сцены, жалюзи.

В системе KNX используется со следующими компонентами: клавиши для модуля 2-кнопочного выключателя System M, MTN6192..., MTN6252..., клавиши для модуля 2-кнопочного выключателя с символами I/O и стрелок вверх/вниз System M MTN6256..., MTN6195..., клавиши для модуля 2-кнопочного выключателя с символами стрелок вверх/вниз и I/O System M MTN6257..., MTN6196..., клавиши для модуля 2-кнопочного выключателя с символами стрелок вверх/вниз System M MTN6258..., MTN6197..

KNX ARGUS 180 скрытой установки



Исполнение

Арт. №

☐ Бежевый, блестящий MTN631644

☐ Полярно-белый, блестящий MTN631619

☐ Активный белый, блестящий MTN631625

☒ Антрацит MTN632614

☐ Цвет алюминия MTN632660

Дизайн: System M.

Датчик движения для помещений.

При обнаружении движения передается телеграмма, заданная при программировании.

Со встроенным шинным соединителем.

Функции программного обеспечения KNX: пять блоков обнаружения движения: при обнаружении каждого варианта может одновременно запускаться до четырех функций.

Датаграммы: 1 бит, 1 байт, 2 байта.

Обычный режим, ведущий, ведомый, защитная пауза, функция блокировки.

Чувствительность, яркость и лестничное освещение можно установить с помощью ETS или потенциометра. Самонастраиваемый таймер лестничного освещения.

Зона охвата: 180°**Радиус действия:** 8 м (при монтажной высоте 1,1 м)**Количество уровней:** 1**Количество зон:** 14**Чувствительность:** плавное регулирование (ETS или потенциометром)**Фотоэлемент:** плавное регулирование от прикл. 10 до 2000 люкс (ETS или потенциометром)**Время:** задержка отключения задается потенциометром в диапазоне от 1 с до 8 мин или задается ETS в диапазоне от 1 с до 255 ч**Соответствие директивам ЕС:** директива по низковольтному оборудованию 2006/95/ЕС и по ЭМС 2004/108/ЕС**Комплект поставки:** с соединительным шинным терминалом и монтажной панелью.



KNX ARGUS 180/2,20 м скрытой установки



Исполнение	Арт. №
<input type="checkbox"/> Бежевый, блестящий	MTN631744
<input type="checkbox"/> Полярно-белый, блестящий	MTN631719
<input type="checkbox"/> Активный белый, блестящий	MTN631725
<input checked="" type="checkbox"/> Антрацит	MTN632714
<input type="checkbox"/> Цвет алюминия	MTN632760

Дизайн: System M.

Датчик движения для помещений, с возможностью обнаружения движения непосредственно под датчиком.

При обнаружении движения передается телеграмма, заданная при программировании. Со встроенным шинным соединителем. Для установки в монтажную коробку диаметром 60 мм. Оптимальная высота установки 2,2 м.

Функции программного обеспечения KNX: пять блоков обнаружения движения: при обнаружении каждого варианта может одновременно запускаться до четырех функций. Датаграммы: 1 бит, 1 байт, 2 байта. Обычный режим, ведущий, ведомый, защитная пауза, функция блокировки. Чувствительность, яркость и лестничное освещение можно установить с помощью ETS или потенциометра.

Два датчика движения: чувствительность и радиус действия могут задаваться отдельно для каждого датчика. Самонастраиваемый таймер лестничного освещения.

Зона охвата: 180°

Радиус действия: 8 м вправо/влево, 12 м вперед (при монтажной высоте 2,20 м)

Монтажная высота: 2,2 м или 1,1 м при половинном радиусе действия

Количество уровней: 6

Количество зон: 46

Количество датчиков движения: 2, ориентированы по секторам, настраиваемые

Чувствительность: плавное регулирование (ETS или потенциометром)

Фотоэлемент: плавное регулирование от прикл. 10 до 2000 люкс (ETS или потенциометром)

Время: задержка отключения задается потенциометром в диапазоне от 1 с до 8 мин или задается ETS в диапазоне от 1 с до 255 ч

Соответствие директивам ЕС: директива по низковольтному оборудованию 2006/95/ЕС и по ЭМС 2004/108/ЕС

Комплект поставки: с соединительным шинным терминалом и монтажной панелью. С закрывающими сегментами для ограничения зоны охвата.





Датчик присутствия KNX ARGUS 180/2,20 м скрытой установки



Исполнение	Арт. №
<input type="checkbox"/> Бежевый, блестящий	MTN630444
<input type="checkbox"/> Полярно-белый, блестящий	MTN630419
<input type="checkbox"/> Активный белый, блестящий	MTN630425
<input checked="" type="checkbox"/> Антрацит	MTN630614
<input type="checkbox"/> Цвет алюминия	MTN630660

Дизайн: System M.

Обнаружение присутствия в помещении.

Датчик присутствия KNX ARGUS распознает малейшие движения в помещении и сразу же передает информационные телеграммы через шину KNX в систему управления освещением, климатом или жалюзи. Фотоэлемент датчика присутствия постоянно контролирует уровень освещенности в помещении.

При достаточном естественном освещении он отключает искусственное освещение, даже если в помещении присутствуют люди. Время задержки настраивается с помощью ETS. Со встроенным шинным соединителем. Для установки в монтажную коробку диаметром 60 мм. Оптимальная высота установки 2,2 м. С возможностью обнаружения движения непосредственно под датчиком.

Функции программного обеспечения KNX: пять блоков обнаружения движения/присутствия: при обнаружении движения в каждом блоке может одновременно запускаться до четырех функций. Телеграммы: 1 бит, 1 байт, 2 байта.

Обычный режим, ведущий, ведомый, мониторинг, пауза, функция блокировки. Два сектора обнаружения движения: чувствительность и радиус действия могут задаваться отдельно для каждого сектора. Самонастраиваемый таймер лестничного освещения.

Текущее значение освещенности: может измеряться встроенным и/или выносным фотоэлементом. Коррекция текущего значения.

Угол охвата: 180°

Радиус действия: 8 м вправо/влево, 12 м вперед (при монтажной высоте 2,20 м)

Монтажная высота: 2,2 м или 1,1 м при половинном радиусе действия

Время: задержка отключения задается потенциометром в диапазоне от 1 сек. до 8 мин. или с помощью ETS в диапазоне от 1 сек. до 255 ч

Количество уровней: 6

Количество зон: 46

Количество датчиков движения: 2, настраиваются индивидуально

Фотоэлемент: встроенный – с плавной настройкой от прикл. 10 до 2000 люкс (ETS); возможно получение значения освещенности с внешнего датчика через KNX.

Комплект поставки: с соединительной клеммой шины и суппортом.

С закрывающими сегментами для ограничения зоны охвата.





Терморегулятор KNX, скрытый монтаж/ПИ-регулирование, с 4-кнопочным интерфейсом



Исполнение	Арт. №
<input type="checkbox"/> Бежевый, блестящий	MTN616744
<input type="checkbox"/> Полярно-белый, блестящий	MTN616719
<input type="checkbox"/> Активный белый, блестящий	MTN616725
<input checked="" type="checkbox"/> Антрацит	MTN616814
<input type="checkbox"/> Цвет алюминия	MTN616860

Дизайн: System M.

Прибор представляет собой терморегулятор с бинарным входом. Прибор управляет устройством обогрева или охлаждения, передавая ему через KNX сигнал управления, значение которого зависит от режима работы, а также заданной и фактической температуры в помещении. Температура измеряется встроенным или выносным датчиком, который должен быть подключен к кнопочному интерфейсу. Кнопочный интерфейс формирует внутренний сигнал, напряжения которого достаточно для подключения четырех обычных кнопок или сухих контактов. Из них два входа могут использоваться для подключения светодиодов с низким потребляемым током. Со встроенным шинным соединителем. Подключение к шине осуществляется через соединительный шинный терминал.

Функции программного обеспечения KNX:

Функции терморегулятора:

Законы регулирования, используемые контроллером: 2-позиционный, ПИ и ПИ, реализованный через ШИМ.

Выходной сигнал: аналоговый в диапазоне от 0 до 100 % или дискретный ВКЛ/ОТКЛ.

Режимы работы контроллера:

- Управление обогревом с одного выхода контроллера
- Управление охлаждением с одного выхода контроллера
- Управление обогревом и охлаждением с отдельных выходов контроллера
- Управление обогревом и охлаждением с одного выхода контроллера
- 2-ступенчатое регулирование обогрева с 2 выходов управления
- 2-ступенчатое регулирование охлаждения с 2 выходов управления

Режимы работы: комфортный, расширенный комфортный, дежурный, экономичный (ночной), защита от замораживания/перегрева

Управление: уставка задается в установленном диапазоне с помощью рукоятки; имеющиеся функции кнопок могут быть перенастроены или отключены.

Защита клапана, блокировка контроллера

Функции кнопочного интерфейса:

Включение, светорегулирование, внешние жалюзи, блок оценки (блок оценки для светорегулирования, дополнительный блок для световых сцен с/без функции памяти, блок оценки температуры, яркости).

Кнопочный интерфейс: до 4 входов, 2 из которых могут использоваться как выходы и один для подключения выносного датчика.

Выходное напряжение: 5 В (БСНН)

Выходной ток: макс. 0,8 мА

Макс. длина кабеля: входного/выходного – 5 м, выносного датчика – 50 м

Дополнительные аксессуары: выносной датчик для терморегулятора UP/PI MTN616790





Терморегулятор с дисплеем



Исполнение	Арт. №
<input type="checkbox"/> Бежевый, блестящий	MTN6241-0344
<input type="checkbox"/> Полярно-белый, блестящий	MTN6241-0319
<input type="checkbox"/> Активный белый, блестящий	MTN6241-0325
<input checked="" type="checkbox"/> Антрацит	MTN6241-0414
<input type="checkbox"/> Цвет алюминия	MTN6241-0460

Дизайн: System M.

Терморегулятор KNX с дисплеем, полем для надписи, светодиодными индикаторами режима работы и состояния. Четыре кнопки позволяют сдвигать уставки и изменять режимы работы.

С 5 красными светодиодными индикаторами.

Прибор можно использовать для управления нагревом и охлаждением с помощью плавно регулируемых сервоприводов KNX или для активации дискретных исполнительных устройств выключателей и нагревателей. Дисплей с белой подсветкой для индикации времени, даты, температуры и режима работы. Меню для выбора стандартных режимов работы, уставки, рабочего/выходного дня (внешний запуск), режима отображения, установки текущего времени и времени включения, яркости дисплея.

Со встроенным шинным соединителем. Подключение к шине осуществляется через соединительную клемму шины.

Функции программного обеспечения KNX:

Функции терморегулятора:

Законы регулирования, используемые контроллером: 2-точечный, пропорционально-интегральный а также пропорционально-интегральный, реализованный через ШИМ. Выходной сигнал: Аналоговый в диапазоне от 0 до 100 % или дискретный ВКЛ/ОТКЛ.

Режимы регулятора:

- Управление нагревом с одного выхода контроллера
- Управление охлаждением с одного выхода контроллера
- Нагрев и охлаждение с отдельными регулирующими выходами
- Управление нагревом и охлаждением с одного выхода контроллера
- 2-ступенчатое регулирование нагрева с 2 выходов управления
- 2-ступенчатое регулирование охлаждения с 2 выходов управления
- 2-ступенчатое регулирование нагрева и охлаждения с 4 выходов управления

Режимы работы: комфортный, расширенный комфортный, дежурный, экономичный (ночной), защита от замораживания и перегрева/перегрева.

Смещение всех уставок, сохранение всех уставок и режимов работы при перезапуске, контроль температуры по внешним датчикам, дополнительный выход сигнала управления в виде 1-байтового значения через ШИМ.

Функция контроля текущей температуры, функция защиты регулирующего вентиля.

Функции кнопочных выключателей:

Выбор режима работы терморегулятора. Изменение уставки.

Комплект поставки: с соединительной клеммой шины и суппортом.

Винт для защиты от демонтажа. С защитным колпаком.





Терморегулятор без органов управления



Исполнение	Арт. №
<input type="checkbox"/> Бежевый, блестящий	MTN6221-0344
<input type="checkbox"/> Полярно-белый, блестящий	MTN6221-0319
<input type="checkbox"/> Активный белый, блестящий	MTN6221-0325
<input checked="" type="checkbox"/> Антрацит	MTN6221-0414
<input type="checkbox"/> Цвет алюминия	MTN6221-0460

Дизайн: System M.

Терморегулятор без органов управления, управление которым производится по шине KNX, со встроенным шинным соединителем. Прибор управляет устройством нагрева или охлаждения, передавая ему через KNX сигнал управления, значение которого зависит от режима работы, а также заданной и фактической температуры в помещении. Температура может дополнительно измеряться встроенным или выносным датчиком, подключенным к шине. Прибор можно использовать для управления нагревом и охлаждением с помощью плавно регулируемых сервоприводов KNX или для активации дискретных исполнительных устройств выключателей и нагревателей. Режим работы, уставка и настройки функции управления задаются только через шину. Прибор не имеет органов управления и устройств индикации. Со встроенным шинным соединителем. Подключение к шине осуществляется через соединительную клемму шины.

Функции программного обеспечения KNX:

Функции терморегулятора:

Законы регулирования, используемые контроллером: 2-точечный, пропорционально-интегральный а также пропорционально-интегральный, реализованный через ШИМ. Выходной сигнал: Аналоговый в диапазоне от 0 до 100 % или дискретный ВКЛ/ОТКЛ. Режимы регулятора:

- Управление нагревом с одного выхода контроллера
 - Управление охлаждением с одного выхода контроллера
 - Нагрев и охлаждение с отдельными регулирующими выходами
 - Управление нагревом и охлаждением с одного выхода контроллера
 - 2-ступенчатое регулирование нагрева с 2 выходов управления
 - 2-ступенчатое регулирование охлаждения с 2 выходов управления
 - 2-ступенчатое регулирование нагрева и охлаждения с 4 выходов управления
- Режимы работы: Комфортный, расширенный комфортный, дежурный, ночной с пониженной уставкой, защита от замораживания и перегрева, смещение всех уставок, сохранение всех уставок и режимов работы при перезапуске, контроль температуры по внешним датчикам, дополнительный выход сигнала управления в виде 1-байтового значения через ШИМ. Функция контроля текущей температуры, функция защиты регулирующего вентиля.

Управление: только через информационные телеграммы, передаваемые по шине.

Комплект поставки: с соединительной клеммой шины и суппортом. С защитным колпаком.






Центральная плата для механизма переключателя с фиксатором положения



Исполнение	Арт. №
<input type="checkbox"/> Бежевый, блестящий	MTN319544
<input type="checkbox"/> Полярно-белый, блестящий	MTN319519
<input type="checkbox"/> Активный белый, блестящий	MTN319525
<input checked="" type="checkbox"/> Антрацит	MTN318114
<input type="checkbox"/> Цвет алюминия	MTN318160

Для стандартных профильных полуцилиндрических замков длиной 40 мм.
Используется со следующими компонентами: механизм переключателя с фиксатором положения, артикул MTN318601



Механизм переключателя с фиксатором положения, для замочного цилиндра



Исполнение	Арт. №
2-полюсный	MTN318601

10 A/230 В перем. тока


Для стандартных профильных полуцилиндрических замков длиной 40 мм.

Без нулевого положения!

Используется со следующими компонентами: центральная плата для механизмов кнопочных выключателей с фиксатором положения для рольставней System M MTN3194..., MTN3193..., Artec/Antique MTN3197..., Aquadesign MTN3482..

Дополнительные аксессуары: полуцилиндрический замок DIN с извлечением ключа в центральном положении MTN3985-0001, полуцилиндрический замок DIN с извлечением ключа в трех положениях MTN3985-0003

Комплект поставки: без замка.



Центральная плата для трехступенчатого поворотного регулятора частоты вращения



Исполнение	Арт. №
<input type="checkbox"/> Бежевый, блестящий	MTN567244
<input type="checkbox"/> Полярно-белый, блестящий	MTN567219
<input type="checkbox"/> Активный белый, блестящий	MTN567225
<input checked="" type="checkbox"/> Антрацит	MTN437314
<input type="checkbox"/> Цвет алюминия	MTN437360

Используется со следующими компонентами: механизм трехступенчатого поворотного регулятора частоты вращения MTN317400

Специализ.
механизмы





Механизм трехступенчатого поворотного регулятора частоты вращения




Исполнение

Арт. №

MTN317400

16 А, 250 В пер. тока

Для трехступенчатого регулирования частоты вращения вентиляторов в кондиционерах, обогревателях или вытяжных системах.

Используется со следующими компонентами: центральная плата для трехступенчатого поворотного регулятора частоты вращения System M MTN5672..., MTN4373..

Центральная плата с окошком для световой индикации для выключателя со шнурком




Исполнение

Арт. №

- | | |
|--|---------------------|
| <input type="checkbox"/> Бежевый, блестящий | MTN3380-0344 |
| <input type="checkbox"/> Полярно-белый, блестящий | MTN3380-0319 |
| <input type="checkbox"/> Активный белый, блестящий | MTN3380-0325 |
| <input checked="" type="checkbox"/> Антрацит | MTN3380-0414 |
| <input type="checkbox"/> Цвет алюминия | MTN3380-0460 |

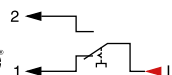
Для механизмов кнопочных выключателей и выключателей со шнурком.

Используется со следующими компонентами: механизм 1-полюсного переключателя на два направления со шнурком, скрытый монтаж, MTN3186-0000, механизм двухполюсного переключателя на два направления со шнурком, скрытый монтаж, MTN3182-0000, механизм кнопочного 1-полюсного выключателя со шнурком, замыкающим контактом и отдельным контактом сигнализации, скрытый монтаж, MTN3184-0000Специализ.
механизмы

Механизм 1-полюсного переключателя на два направления со шнурком



QuickFlex



(сх. 6)

Исполнение


Арт. №

10 А, 250 В пер. тока,
безвинтовые зажимы**MTN3186-0000**

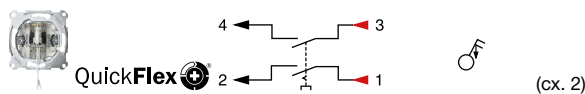
Достоинства:

- Система быстрого монтажа QuickFlex позволяет устанавливать модули подсветки спереди, не извлекая выключатели из монтажных коробок в стене.
- Расположенные спереди контрольные контакты позволяют выполнять измерения и диагностику, не извлекая механизмы выключателей из монтажных коробок.
- Лапки быстро расpiraются с помощью винтов.
- Распорные лапки втянуты внутрь механизма возвратными пружинами.
- Блестящий оцинкованный суппорт изолирован от лапок. Фиксация лапками и винтами.

Используется со следующими компонентами: центральная плата с окошком для световой индикации для выключателя со шнурком System M MTN3380-03.. /-04..., Artec/Antique MTN4168..**Дополнительные аксессуары:** светодиодный модуль подсветки для кнопочных/клавишных выключателей, артикул MTN3901-0000, MTN3901-0006, MTN3921-0000

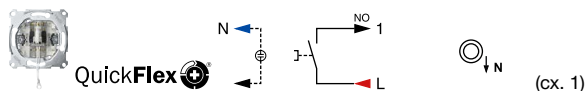


Механизм двухполюсного выключателя на одно направление со шнурком*



Исполнение	Арт. №
10 A, 250 В пер. тока, безвинтовые зажимы	MTN3182-0000

Механизм 1-полюсного кнопочного выключателя со шнурком, с замыкающим контактом и отдельным контактом сигнализации*



Исполнение	Арт. №
10 A, 250 В пер. тока, безвинтовые зажимы	MTN3184-0000

* Достоинства:

- Система быстрого монтажа QuickFlex позволяет устанавливать модули подсветки спереди, не извлекая выключатели из монтажных коробок в стене.
- Расположенные спереди контрольные контакты позволяют выполнять измерения и диагностику, не извлекая механизмы выключателей из монтажных коробок.
- Лапки быстро расpiraются с помощью винтов.
- Распорные лапки втянуты внутрь механизма возвратными пружинами.
- Блестящий оцинкованный суппорт изолирован от лапок. Фиксация лапками и винтами.

Используется со следующими компонентами: центральная плата с окошком для световой индикации для выключателя со шнурком System M MTN3380-03.. /-04.., Artec/Antique MTN4168..

Дополнительные аксессуары: светодиодный модуль подсветки для кнопочных/клавишных выключателей, артикул MTN3901-0000, MTN3901-0006, MTN3921-0000



Центральная плата для механизма выключателя с замком



Исполнение	Арт. №
<input type="checkbox"/> Бежевый, блестящий	MTN312944
<input type="checkbox"/> Полярно-белый, блестящий	MTN312919
<input type="checkbox"/> Активный белый, блестящий	MTN312925
<input checked="" type="checkbox"/> Антрацит	MTN313914
<input type="checkbox"/> Цвет алюминия	MTN313960

Используется со следующими компонентами: механизм выключателя с управлением ключом, 2 положения, MTN318599, механизм выключателя с управлением ключом, 3 положения, MTN318699

Центральная плата с маркировкой I/O для механизмов выключателя с управлением ключом, 2 положения



Исполнение	Арт. №
<input type="checkbox"/> Бежевый, блестящий	MTN312844
<input type="checkbox"/> Полярно-белый, блестящий	MTN312819
<input type="checkbox"/> Активный белый, блестящий	MTN312825
<input checked="" type="checkbox"/> Антрацит	MTN313814
<input type="checkbox"/> Цвет алюминия	MTN313860

Используется со следующими компонентами: механизм выключателя с управлением ключом, 2 положения, MTN318599

Специализ.
механизмы





Механизм выключателя с управлением ключом, 2 положения



Исполнение

Арт. №

MTN318599

10 A/230 В перем. тока

Используется со следующими компонентами: центральная плата для механизма выключателя с управлением ключом System M MTN3129.., MTN3139.., центральная плата с маркировкой I/O для механизмов выключателя с управлением ключом, 2 положения, System M MTN3128.., MTN3138..

Комплект поставки: с двумя ключами.



Центральная плата для механизма выключателя с замком



Исполнение

Арт. №

☐ Бежевый, блестящий
MTN312944
☐ Полярно-белый, блестящий
MTN312919
☐ Активный белый, блестящий
MTN312925
☒ Антрацит
MTN313914
☐ Цвет алюминия
MTN313960

Используется со следующими компонентами: механизм выключателя с управлением ключом, 2 положения, MTN318699

Механизм выключателя с управлением ключом, 3 положения, MTN318699

Центральная плата с маркировкой I/O/2 для механизмов выключателя с управлением ключом, 3 положения



Исполнение

Арт. №

☐ Бежевый, блестящий
MTN3882-0344
☐ Полярно-белый, блестящий
MTN3882-0319
☐ Активный белый, блестящий
MTN3882-0325
☒ Антрацит
MTN3882-0414
☐ Цвет алюминия
MTN3882-0460

Используется со следующими компонентами: механизм выключателя с управлением ключом, 3 положения, MTN318699



Специализ. механизмы



Механизм выключателя с управлением ключом, 3 положения



Исполнение

Арт. №

MTN318699

10 A/230 В перем. тока

Используется со следующими компонентами:

Центральная плата с маркировкой вверх/стоп/вниз для механизмов выключателя с управлением ключом, 3 положения, System M MTN3883-03../04..

Центральная плата с маркировкой вверх/стоп/вниз для механизмов выключателя с управлением ключом, 3 положения, System M MTN3882-03../04..

Центральная плата для механизма выключателя с управлением ключом System M MTN3129.., MTN3139..

Комплект поставки: с двумя ключами.




Двойная клавиша для механизма выключателя вентилятора

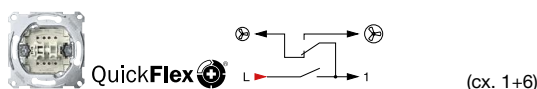


Исполнение	Арт. №
■ Антрацит	MTN435014
■ Цвет алюминия	MTN435060

Используется со следующими компонентами: механизм выключателя вентилятора 1-полюсный, скрытый монтаж, MTN3708-0000



Механизм выключателя вентилятора 1-полюсный



Исполнение	Арт. №
10 А, 250 В пер. тока, безвинтовые зажимы	MTN3708-0000

Достоинства:

- Система быстрого монтажа QuickFlex позволяет устанавливать модули подсветки спереди, не извлекая выключатели из монтажных коробок в стене.
- Расположенные спереди контрольные контакты позволяют выполнять измерения и диагностику, не извлекая механизмы выключателей из монтажных коробок.
- Лапки быстро расpiraются с помощью винтов.
- Распорные лапки втянуты внутрь механизма возвратными пружинами.
- Блестящий оцинкованный суппорт изолирован от лапок.
- Фиксация лапками и винтами.

Используется со следующими компонентами: Двойная клавиша для механизма выключателя вентилятора System M MTN4350..., Artec/Antique MTN4119..




Накладка для выключателя вентилятора



Исполнение	Арт. №
□ Бежевый, блестящий	MTN567344
□ Полярно-белый, блестящий	MTN567319
□ Активный белый, блестящий	MTN567325
■ Антрацит	MTN437114
■ Цвет алюминия	MTN437160

Используется со следующими компонентами: механизм поворотного выключателя вентилятора MTN317100



Механизм поворотного выключателя вентилятора



Исполнение	Арт. №
	MTN317100

10 А/230 В перем. тока

Для включения вентилятора на трех скоростях.

Используется со следующими компонентами: накладка для механизма поворотного выключателя вентилятора System M MTN4371..., Artec/Antique MTN3165..

Специализ.
механизмы






Центральная плата для механизма сигнальной лампы



Исполнение	Арт. №
<input type="checkbox"/> Бежевый, блестящий	MTN397644
<input type="checkbox"/> Полярно-белый, блестящий	MTN397619
<input type="checkbox"/> Активный белый, блестящий	MTN397625
<input checked="" type="checkbox"/> Антрацит	MTN397814
<input type="checkbox"/> Цвет алюминия	MTN397860

Используется со следующими компонентами:
Механизм сигнальной лампы E10 MTN319017/18



Механизм сигнальной лампы E10



Исполнение	Арт. №
Красный колпачок	MTN319018
Зеленый/желтый/ прозрачный колпачок	MTN319017

250 В пер. тока, макс. 3 Вт
С цоколем E10 и колпаком

Используется со следующими компонентами: центральная плата для механизма сигнальной лампы System M MTN3976..., MTN3978..., Artec/Antique MTN3980..

Дополнительные аксессуары: светодиодная лампа MTN3951..., Неоновая лампа E10 MTN395100

Комплект поставки: с неоновой лампой.



Центральная плата с окошком



Исполнение	Арт. №
<input type="checkbox"/> Бежевый, блестящий	MTN587444
<input type="checkbox"/> Полярно-белый, блестящий	MTN587419
<input type="checkbox"/> Активный белый, блестящий	MTN587425
<input checked="" type="checkbox"/> Антрацит	MTN587014
<input type="checkbox"/> Цвет алюминия	MTN587060

Для механизма сигнальной светодиодной лампы.

Используйте имеющиеся в продаже пленки.

Можно заказать комплекты пленок с нанесенными надписями или символами.

Используется со следующими компонентами:

Механизм одноцветной светодиодной сигнальной лампы MTN5870..

Механизм двухцветной светодиодной сигнальной лампы MTN5870..

Дополнительные аксессуары: комплект пленок для механизма светодиодной сигнальной лампы MTN587096/95

Специализ.
механизмы





Механизм двухцветной светодиодной сигнальной лампы



Исполнение	Арт. №
Красный/зеленый	MTN587092

Блок индикации красного/зеленого свечения.
Механизм лампы управляется клавишным выключателем для рольставней. Для того, чтобы оба поля загорались одновременно, используйте 2-клавишный выключатель.
Питание: 120 – 230 В пер. тока, 60 Гц, 1,6 Вт
150 – 230 В пер. тока, 50 Гц, 1,3 Вт
Используется со следующими компонентами: центральная плата с окошком System M MTN5874..., MTN5870..., Artec/Antique MTN5858..
Комплект поставки: 5 пленок с маркировкой, напечатанной черным по белому («перечеркнутый звонок/горничная», «OCCUPIED/FREE», «BELEGT/FREI», «BITTE NICHT STOREN/BITTE ZIMMER AUFRAUMEN», «DO NOT DISTURB/MAKE UP ROOM»)

Механизм одноцветной светодиодной сигнальной лампы



Исполнение	Арт. №
Полярно-белый	MTN587093
Голубой	MTN587094
Зеленый	MTN587090
Красный	MTN587091

Блок индикации белого, красного, зеленого или синего свечения.
Для управления механизмом лампы используется 1-клавишный выключатель.
Питание: 120 – 230 В пер. тока, 60 Гц, 1,6 Вт
150 – 230 В пер. тока, 50 Гц, 1,3 Вт
Используется со следующими компонентами: центральная плата с окошком System M MTN5874..., MTN5870..., Artec/Antique MTN5858..
Указание: пленки со стрелками можно использовать для указания направления вправо и влево. Для этого их нужно повернуть в соответствующую сторону.
Комплект поставки: 6 пленок с маркировкой, напечатанной в белом по черному («лифт» со стрелкой, «туалет» со стрелкой, «подъем по лестнице» со стрелкой, «спуск по лестнице» со стрелкой, «EXIT» со стрелкой влево, «EXIT» со стрелкой вправо).



Комплект пленок для механизма светодиодной сигнальной лампы



Исполнение	Арт. №
Печать черным по белому	MTN587095
Печать белым по черному	MTN587096

Пленки для механизмов светодиодной сигнальной лампы и центральная плата с окошком.
Используется со следующими компонентами: центральная плата с окошком System M MTN5874..., MTN5870..
Указание: пленки со стрелками можно использовать для указания направления вправо и влево. Для этого их нужно повернуть в соответствующую сторону.
Комплект поставки: 6 пленок с маркировкой, напечатанной в белом по черному («лифт» со стрелкой, «туалет» со стрелкой, «подъем по лестнице» со стрелкой, «спуск по лестнице» со стрелкой, «EXIT» со стрелкой влево, «EXIT» со стрелкой вправо). 5 пленок с маркировкой, напечатанной черным по белому («перечеркнутый звонок/горничная», «OCCUPIED/FREE», «BELEGT/FREI», «BITTE NICHT STOREN/BITTE ZIMMER AUFRAUMEN», «DO NOT DISTURB/MAKE UP ROOM»)



Центральная плата для звуковых сигнализаторов





Исполнение	Арт. №
<input type="checkbox"/> Бежевый, блестящий	MTN352444
<input type="checkbox"/> Полярно-белый, блестящий	MTN352419
<input type="checkbox"/> Активный белый, блестящий	MTN352425
<input checked="" type="checkbox"/> Антрацит	MTN352014
<input type="checkbox"/> Цвет алюминия	MTN352060

Используется со следующими компонентами:
Механизм электронного звукового сигнализатора 8-12 В MTN4451-0000,
Механизм электронного звукового сигнализатора 230 В MTN352001,
Механизм звукового сигнализатора 8-12 В MTN4450-0000,
Механизм звукового сигнализатора 230 В MTN352000

Специализ.
механизмы





Механизм электронного звукового сигнализатора 230 В



Исполнение	Арт. №
	MTN352001



Механизм электронного звукового сигнализатора имеет три входа для кнопок, каждому из которых можно назначить отдельную мелодию. Подключив кнопку, вы можете вызвать мелодию, назначенную соответствующему входу для кнопки, и выбрать новую мелодию. Для выбора доступно пять мелодий. К входам для кнопок следует подключить кнопки с замыкающим контактом или подсветкой. Пригоден для установки в монтажную коробку 60 мм. Без лапок, крепление винтами. Номинальное напряжение: 230 В, 50/60 Гц. Потребляемый ток: 14 мА. Громкость: 70 дБ / 1 м. Количество мелодий, назначаемых каждому входу для кнопки: 5. **Используется со следующими компонентами:** центральная плата для звукового сигнализатора System M MTN3520.., MTN3524.., MTN4450-03../-04.., Artec/Antique MTN3523..

Механизм электронного звукового сигнализатора 8-12 В



Исполнение	Арт. №
	MTN4451-0000

Механизм электронного звукового сигнализатора имеет три входа для кнопок, каждому из которых можно назначить отдельную мелодию. Подключив кнопку, вы можете вызвать мелодию, назначенную соответствующему входу для кнопки, и выбрать новую мелодию. Для выбора доступно пять мелодий. К входам для кнопок следует подключить кнопки с замыкающим контактом или подсветкой. Пригоден для установки в монтажную коробку 60 мм. Без лапок, крепление винтами. Номинальное напряжение: 8-12 В пер. тока. **Используется со следующими компонентами:** центральная плата для звукового сигнализатора System M MTN3520.., MTN3524.., MTN4450-03../-04.., Artec/Antique MTN3523..



Механизм звукового сигнализатора 230 В



Исполнение	Арт. №
	MTN352000

Пригоден для установки в монтажную коробку 60 мм. Без лапок, крепление винтами. **Номинальное напряжение:** 230 В перем. тока. **Используется со следующими компонентами:** центральная плата для звукового сигнализатора System M MTN3520.., MTN3524.., MTN4450-03../-04.., Artec/Antique MTN3523..

Механизм звукового сигнализатора 8-12 В




Исполнение	Арт. №
	MTN4450-0000

Пригоден для установки в монтажную коробку 60 мм. Без лапок, крепление винтами. **Номинальное напряжение:** 8-12 В пер. тока. **Используется со следующими компонентами:** центральная плата для звукового сигнализатора System M MTN3520.., MTN3524.., MTN4450-03../-04.., Artec/Antique MTN3523..

Специализ.
механизмы






Центральная плата для механизма лампы аварийного освещения



Исполнение	Арт. №
<input type="checkbox"/> Бежевый, блестящий	MTN353244
<input type="checkbox"/> Полярно-белый, блестящий	MTN353219
<input type="checkbox"/> Активный белый, блестящий	MTN353225
<input checked="" type="checkbox"/> Антрацит	MTN353014
<input type="checkbox"/> Цвет алюминия	MTN353060

Используется со следующими компонентами:

Механизм лампы аварийного освещения 230 В MTN353001,
Механизм лампы аварийного освещения 230 В с питанием от сети MTN353002,
Механизм лампы аварийного освещения 230 В с централизованным управлением MTN353000



Механизм лампы аварийного освещения 230 В



Исполнение	Арт. №
	MTN353001

Используется при авариях основного питания в жилых и общественных зданиях для освещения лестниц, коридоров и помещений, открытых для посетителей. Механизм лампы аварийного освещения подключается к сети 230 В в качестве автономного устройства. Механизм оборудован встроенной батареей, обеспечивающей питание аварийной лампы при исчезновении напряжения сети. Пригоден для установки в монтажную коробку 60 мм.

Без лапок, крепление винтами.

Используется со следующими компонентами: центральная плата для механизма лампы аварийного освещения System M MTN3532.., MTN3530.., Artec/Antique MTN3531..

Механизм лампы аварийного освещения 230 В с питанием от сети




Исполнение	Арт. №
	MTN353002

Используется при авариях основного питания в жилых и общественных зданиях для освещения лестниц, коридоров и помещений, открытых для посетителей. Пригоден для установки в монтажную коробку 60 мм.

Без лапок, крепление винтами.

Используется со следующими компонентами: центральная плата для механизма лампы аварийного освещения System M MTN3532.., MTN3530.., Artec/Antique MTN3531..

Специализ.
механизмы



Механизм лампы аварийного освещения 230 В с централизованным управлением



Исполнение	Арт. №
	MTN353000

Используется при авариях основного питания в жилых и общественных зданиях для освещения лестниц, коридоров и помещений, открытых для посетителей. Пригоден для установки в монтажную коробку 60 мм.

Без лапок, крепление винтами.

Используется со следующими компонентами: центральная плата для механизма лампы аварийного освещения System M MTN3532.., MTN3530.., Artec/Antique MTN3531..




Выключатель с карточкой-ключом



Исполнение	Арт. №
<input type="checkbox"/> Бежевый, блестящий	MTN315644
<input type="checkbox"/> Полярно-белый, блестящий	MTN315619
<input type="checkbox"/> Активный белый, блестящий	MTN315625
<input checked="" type="checkbox"/> Антрацит	MTN315414
<input type="checkbox"/> Цвет алюминия	MTN315460

С подсветкой.

Используется со следующими компонентами: механизм 1-полюсного кнопочного выключателя с замыкающим контактом и отдельным контактом сигнализации, для наклейки с карточкой-ключом, скрытый монтаж, MTN3754-0000, Механизм 1-полюсного кнопочного выключателя с замыкающим контактом, отдельным контактом сигнализации и световым индикатором для ориентации в темном помещении, для наклейки с карточкой-ключом, скрытый монтаж, MTN3760-0000, **Указание:** не комплектуется карточкой



Механизм 1-полюсного кнопочного выключателя с замыкающим контактом и отдельным контактом сигнализации, для наклейки с карточкой-ключом



QuickFlex



(сх. 1)


Исполнение	Арт. №
10 A/250 В перем. тока, безвинтовые зажимы	MTN3754-0000

Достоинства:

- Система быстрого монтажа QuickFlex позволяет устанавливать модули подсветки спереди, не извлекая выключатели из монтажных коробок в стене.
- Расположенные спереди контрольные контакты позволяют выполнять измерения и диагностику, не извлекая механизмы выключателей из монтажных коробок.
- Лапки быстро распираются с помощью винтов.
- Распорные лапки втянуты внутрь механизма возвратными пружинами.
- Блестящий оцинкованный суппорт изолирован от лапок. Фиксация лапками и винтами.

Используется со следующими компонентами: наклейка с карточкой-ключом System M MTN3156..., MTN3154..., Artec/Antique MTN3153..

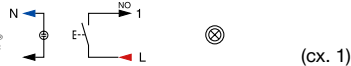
Гостиничное оборудование



Механизм 1-полюсного кнопочного выключателя с замыкающим контактом, отдельным контактом сигнализации и световым индикатором для ориентации в темном помещении, для наклейки с карточкой-ключом



QuickFlex



(сх. 1)

Исполнение	Арт. №
10 A, 250 В пер. тока, безвинтовые зажимы	MTN3760-0000

Достоинства:

- Система быстрого монтажа QuickFlex позволяет устанавливать модули подсветки спереди, не извлекая выключатели из монтажных коробок в стене.
- Расположенные спереди контрольные контакты позволяют выполнять измерения и диагностику, не извлекая механизмы выключателей из монтажных коробок.
- Лапки быстро распираются с помощью винтов.
- Распорные лапки втянуты внутрь механизма возвратными пружинами.
- Блестящий оцинкованный суппорт изолирован от лапок. Фиксация лапками и винтами.

Используется со следующими компонентами: наклейка с карточкой-ключом System M MTN3156..., MTN3154..., Artec/Antique MTN3153..

Комплект поставки: с модулем красной подсветки 230 В для клавишного/кнопочного выключателя.



Центральная плата розетки для электробритвы



Исполнение	Арт. №
<input type="checkbox"/> Бежевый, блестящий	MTN213644
<input type="checkbox"/> Полярно-белый, блестящий	MTN213619
<input type="checkbox"/> Активный белый, блестящий	MTN213625
<input checked="" type="checkbox"/> Антрацит	MTN213514
<input type="checkbox"/> Цвет алюминия	MTN213560

Используется со следующими компонентами: механизм розетки для электробритвы MTN213300

Используется со следующими компонентами: рамка M-Smart без перегородки, 2 поста, System M MTN4788..., Рамка M-Arc без перегородки, 2 поста, MTN4858..., Рамка M-Plan без перегородки, 2 поста, System M MTN4888..., MTN5158..., Рамка M-Elegance металлическая без перегородки, 2 поста, MTN4038.. , Рамка M-Elegance деревянная без перегородки, 2 поста, MTN4058.. , Рамка M-Elegance стеклянная без перегородки, 2 поста, MTN4048..



Механизм розетки для электробритвы



Исполнение	Арт. №
	MTN213300

Соответствует МЭК 742 / EN 60742
Для двухполюсных вилок по международным стандартам (европейскому, американскому, австралийскому и китайскому).
С изолирующим трансформатором, вторичная обмотка которого подключена к гнездовым контактам розетки.
С винтовыми зажимами для присоединения проводников сечением до 2,5 мм².
Сторона вторичного напряжения отличается стойкостью к короткому замыканию, поэтому розетка не оборудована встроенным предохранителем.
Оборудован защитой от перегрева, обеспечивающей автоматическое включение розетки после охлаждения.
Механизм предназначен для установки в стандартные двухместные коробки скрытого монтажа для пустотных и обычных стен в соответствии с DIN 49073.
Напряжение первичной обмотки: 230-240 В, 50/60 Гц
Напряжение вторичной обмотки: 115/230-240 В, 50/60 Гц, 20 ВА
Используется со следующими компонентами: центральная плата розетки для электробритвы System M MTN2135..., MTN2136..., Artec/Antique MTN2134..



- Розетки с соединительными зажимами в соответствии с МЭК 60884-1.

Условные обозначения:

Встроенные шторки для защиты от случайного прикосновения в соответствии с МЭК 60884-1 (для защиты от детей).

**Механизм розетки SCHUKO**

QuickFlex

Исполнение	Арт. №
<input type="checkbox"/> Бежевый, блестящий	MTN2301-0344
<input type="checkbox"/> Полярно-белый, блестящий	MTN2301-0319
<input type="checkbox"/> Активный белый, блестящий	MTN2301-0325
<input checked="" type="checkbox"/> Антрацит	MTN2301-0414
<input type="checkbox"/> Цвет алюминия	MTN2301-0460

Механизм розетки SCHUKO с защитными шторками

QuickFlex

Исполнение	Арт. №
<input type="checkbox"/> Бежевый, блестящий	MTN2300-0344
<input type="checkbox"/> Полярно-белый, блестящий	MTN2300-0319
<input type="checkbox"/> Активный белый, блестящий	MTN2300-0325
<input checked="" type="checkbox"/> Антрацит	MTN2300-0414
<input type="checkbox"/> Цвет алюминия	MTN2300-0460

16 A, 250 В пер. тока, DIN 49440

Достоинства:

- Система быстрого монтажа QuickFlex позволяет устанавливать дополнительные модули без разборки розетки.
- Лапки быстро расpiraются с помощью винтов.
- Распорные лапки втянуты внутрь механизма возвратными пружинами.
- Блестящий оцинкованный суппорт изолирован от лапок.

С безвинтовыми зажимами.

Фиксация лапками и винтами.

Дополнительные аксессуары: центральная плата

с полем для надписи и модулем защиты от перенапряжения для розетки SCHUKO

System M MTN2335-03../-04.. ,

Центральная плата с модулем светодиодной подсветки для розетки SCHUKO System M MTN2334-03../-04.. ,

Центральная плата с полем для надписи и индикаторной лампой для розетки SCHUKO System M MTN2333-03../-04..

**Механизм розетки SCHUKO для специальных электрических цепей**

QuickFlex

Исполнение	Арт. №
<input checked="" type="checkbox"/> Рубиново-красный	MTN2300-0306
<input checked="" type="checkbox"/> Зеленый	MTN2300-0304
<input checked="" type="checkbox"/> Оранжевый	MTN2300-0302

16 A, 250 В пер. тока, DIN 49440

С защитными шторками.

Достоинства:

- Система быстрого монтажа QuickFlex позволяет устанавливать дополнительные модули без разборки розетки.
- Лапки быстро расpiraются с помощью винтов.
- Распорные лапки втянуты внутрь механизма возвратными пружинами.
- Блестящий оцинкованный суппорт изолирован от лапок. С безвинтовыми зажимами.

Указание: механизмы маркируются в соответствии с цветом центральной платы.



Механизм розетки SCHUKO 45°



Исполнение	Арт. №
<input type="checkbox"/> Бежевый, блестящий	MTN2370-0344
<input type="checkbox"/> Полярно-белый, блестящий	MTN2370-0319
<input type="checkbox"/> Активный белый, блестящий	MTN2370-0325
<input checked="" type="checkbox"/> Антрацит	MTN2370-0414
<input type="checkbox"/> Цвет алюминия	MTN2370-0460


16 A, 250 В пер. тока, DIN 49440
С защитными шторками.

Достоинства:

- Система быстрого монтажа QuickFlex позволяет устанавливать дополнительные модули без разборки розетки.
- Лапки быстро распираются с помощью винтов.
- Распорные лапки втянуты внутрь механизма возвратными пружинами.
- Блестящий оцинкованный суппорт изолирован от лапок.

С безвинтовыми зажимами.
Фиксация лапками и винтами.

Механизм розетки SCHUKO 45° с полем для надписи, для специальных электрических цепей



Исполнение	Арт. №
<input checked="" type="checkbox"/> Рубиново-красный	MTN2372-0306
<input checked="" type="checkbox"/> Зеленый	MTN2372-0304
<input checked="" type="checkbox"/> Оранжевый	MTN2372-0302

16 A, 250 В пер. тока, DIN 49440
С защитными шторками.

Достоинства:

- Система быстрого монтажа QuickFlex позволяет устанавливать дополнительные модули без разборки розетки.
- Лапки быстро распираются с помощью винтов.
- Распорные лапки втянуты внутрь механизма возвратными пружинами.
- Блестящий оцинкованный суппорт изолирован от лапок.

С безвинтовыми зажимами.
Фиксация лапками и винтами.

Дополнительные аксессуары: полоски для надписей System M MTN230900

Указание: механизмы маркируются в соответствии с цветом центральной платы.



Механизм розетки SCHUKO с модулем светодиодной подсветки



Исполнение	Арт. №
<input type="checkbox"/> Бежевый, блестящий	MTN2304-0344
<input type="checkbox"/> Полярно-белый, блестящий	MTN2304-0319
<input type="checkbox"/> Активный белый, блестящий	MTN2304-0325
<input checked="" type="checkbox"/> Антрацит	MTN2304-0414
<input type="checkbox"/> Цвет алюминия	MTN2304-0460

16 A, 250 В пер. тока, DIN 49440
С защитными шторками.
«Теплая» белая подсветка пространства под розеткой. Регулирование зоны подсветки путем поворота светодиода. Светодиод автоматически загорается в темноте и гаснет при достаточном наружном освещении. Предельную яркость для включения светодиода можно устанавливать спереди, не снимая центральной платы. Режим автоматического включения подсветки можно отключить на центральной плате, чтобы подсветка оставалась выключенной, например, на праздники.

Достоинства:

- Со встроенным модулем QuickFlex.
- Лапки быстро распираются с помощью винтов.
- Распорные лапки втянуты внутрь механизма возвратными пружинами.
- Блестящий оцинкованный суппорт изолирован от лапок.

С безвинтовыми зажимами.
Фиксация лапками и винтами.

Механизм розетки SCHUKO с полем для надписи



Исполнение	Арт. №
<input type="checkbox"/> Бежевый, блестящий	MTN2302-0344
<input type="checkbox"/> Полярно-белый, блестящий	MTN2302-0319
<input type="checkbox"/> Активный белый, блестящий	MTN2302-0325
<input checked="" type="checkbox"/> Антрацит	MTN2302-0414
<input type="checkbox"/> Цвет алюминия	MTN2302-0460

16 A, 250 В пер. тока, DIN 49440
С защитными шторками.

Достоинства:

- Система быстрого монтажа QuickFlex позволяет устанавливать дополнительные модули без разборки розетки.
- Лапки быстро распираются с помощью винтов.
- Распорные лапки втянуты внутрь механизма возвратными пружинами.
- Блестящий оцинкованный суппорт изолирован от лапок.

С безвинтовыми зажимами.
Фиксация лапками и винтами.

Дополнительные аксессуары: полоски для надписей System M MTN230900





Механизм розетки SCHUKO с полем для надписи, для специальных электрических цепей



QuickFlex

Исполнение	Арт. №
Рубиново-красный	MTN2302-0306
Зеленый	MTN2302-0304
Оранжевый	MTN2302-0302

16 А, 250 В пер. тока, DIN 49440
С защитными шторками.

Достоинства:

- Система быстрого монтажа QuickFlex позволяет устанавливать дополнительные модули без разборки розетки.
 - Лапки быстро расpiraются с помощью винтов.
 - Распорные лапки втянуты внутрь механизма возвратными пружинами.
 - Блестящий оцинкованный суппорт изолирован от лапок.
- С безвинтовыми зажимами.
Фиксация лапками и винтами.

Дополнительные аксессуары: полоски для надписей System M MTN230900
Указание: механизмы маркируются в соответствии с цветом центральной платы.

Механизм розетки SCHUKO с полем для надписи, для специальных электрических цепей



QuickFlex


Исполнение	Арт. №
Желтый	MTN2302-0307
Голубой	MTN2302-0378
Светло-серый	MTN2302-0329

16 А, 250 В пер. тока, DIN 49440
С защитными шторками.

Достоинства:

- Система быстрого монтажа QuickFlex позволяет устанавливать дополнительные модули без разборки розетки.
 - Лапки быстро расpiraются с помощью винтов.
 - Распорные лапки втянуты внутрь механизма возвратными пружинами.
 - Блестящий оцинкованный суппорт изолирован от лапок.
- С безвинтовыми зажимами.
Фиксация лапками и винтами.

Дополнительные аксессуары: полоски для надписей System M MTN230900



Механизм розетки SCHUKO с индикаторной лампой и полем для надписи



QuickFlex

Исполнение	Арт. №
Бежевый, блестящий	MTN2303-0344
Полярно-белый, блестящий	MTN2303-0319
Активный белый, блестящий	MTN2303-0325
Антрацит	MTN2303-0414
Цвет алюминия	MTN2303-0460

16 А, 250 В пер. тока, DIN 49440
С защитными шторками.
Зеленый светодиод загорается, когда в розетке присутствует напряжение электросети.

Достоинства:

- Со встроенным модулем QuickFlex.
 - Лапки быстро расpiraются с помощью винтов.
 - Распорные лапки втянуты внутрь механизма возвратными пружинами.
 - Блестящий оцинкованный суппорт изолирован от лапок.
- С безвинтовыми зажимами.
Фиксация лапками и винтами.

Дополнительные аксессуары: полоски для надписей System M MTN230900

Используется совместно со следующими компонентами:
Модуль светодиодной индикаторной лампы MTN2003-0004

Механизм розетки SCHUKO с индикаторной лампой и полем для надписи, для специальных электрических цепей



QuickFlex

Исполнение	Арт. №
Рубиново-красный	MTN2303-0306
Зеленый	MTN2303-0304
Оранжевый	MTN2303-0302

16 А, 250 В пер. тока, DIN 49440
С защитными шторками.
Зеленый светодиод загорается, когда в розетке присутствует напряжение электросети.

Достоинства:

- Со встроенным модулем QuickFlex.
 - Лапки быстро расpiraются с помощью винтов.
 - Распорные лапки втянуты внутрь механизма возвратными пружинами.
 - Блестящий оцинкованный суппорт изолирован от лапок.
- С безвинтовыми зажимами.
Фиксация лапками и винтами.

Дополнительные аксессуары: полоски для надписей System M MTN230900

Используется совместно со следующими компонентами:
Модуль светодиодной индикаторной лампы MTN2003-0004

Указание: Механизмы маркируются в соответствии с цветом центральной платы.



Механизм розетки SCHUKO с крышкой



QuickFlex

Исполнение	Арт. №
<input type="checkbox"/> Бежевый, блестящий	MTN2311-0344
<input type="checkbox"/> Полярно-белый, блестящий	MTN2311-0319
<input type="checkbox"/> Активный белый, блестящий	MTN2311-0325
<input checked="" type="checkbox"/> Антрацит	MTN2311-0414
<input type="checkbox"/> Цвет алюминия	MTN2311-0460

16 А, 250 В пер. тока, DIN 49440

Достоинства:

- Система быстрого монтажа QuickFlex позволяет устанавливать дополнительные модули без разборки розетки.
 - Лапки быстро расpiraются с помощью винтов.
 - Распорные лапки втянуты внутрь механизма возвратными пружинами.
 - Блестящий оцинкованный суппорт изолирован от лапок.
- С безвинтовыми зажимами.
Фиксация лапками и винтами.

Механизм розетки SCHUKO с крышкой и защитными шторками



QuickFlex

Исполнение	Арт. №
<input type="checkbox"/> Бежевый, блестящий	MTN2310-0344
<input type="checkbox"/> Полярно-белый, блестящий	MTN2310-0319
<input type="checkbox"/> Активный белый, блестящий	MTN2310-0325
<input checked="" type="checkbox"/> Антрацит	MTN2310-0414
<input type="checkbox"/> Цвет алюминия	MTN2310-0460

16 А, 250 В пер. тока, DIN 49440
С защитными шторками.**Достоинства:**

- Система быстрого монтажа QuickFlex позволяет устанавливать дополнительные модули без разборки розетки.
 - Лапки быстро расpiraются с помощью винтов.
 - Распорные лапки втянуты внутрь механизма возвратными пружинами.
 - Блестящий оцинкованный суппорт изолирован от лапок.
- С безвинтовыми зажимами.
Фиксация лапками и винтами.



Механизм розетки SCHUKO с крышкой, IP44



QuickFlex IP44

Исполнение	Арт. №
<input type="checkbox"/> Бежевый, блестящий	MTN2314-0344
<input type="checkbox"/> Полярно-белый, блестящий	MTN2314-0319
<input type="checkbox"/> Активный белый, блестящий	MTN2314-0325
<input checked="" type="checkbox"/> Антрацит	MTN2314-0414
<input type="checkbox"/> Цвет алюминия	MTN2314-0460

16 А, 250 В пер. тока, DIN 49440
С защитными шторками.**Достоинства:**

- Система быстрого монтажа QuickFlex позволяет устанавливать дополнительные модули без разборки розетки.
 - Лапки быстро расpiraются с помощью винтов.
 - Распорные лапки втянуты внутрь механизма возвратными пружинами.
 - Блестящий оцинкованный суппорт изолирован от лапок.
- С безвинтовыми зажимами.
Фиксация лапками и винтами.
Комплект поставки: механизм розетки с уплотнительным кольцом.

Механизм розетки SCHUKO с крышкой, запираемой различными замками



QuickFlex

Исполнение	Арт. №
<input type="checkbox"/> Бежевый, блестящий	MTN2315-0344
<input type="checkbox"/> Полярно-белый, блестящий	MTN2315-0319
<input type="checkbox"/> Активный белый, блестящий	MTN2315-0325
<input checked="" type="checkbox"/> Антрацит	MTN2315-0414
<input type="checkbox"/> Цвет алюминия	MTN2315-0460

16 А, 250 В пер. тока, DIN 49440
С защитными шторками.**Достоинства:**

- Система быстрого монтажа QuickFlex позволяет устанавливать дополнительные модули без разборки розетки.
 - Лапки быстро расpiraются с помощью винтов.
 - Распорные лапки втянуты внутрь механизма возвратными пружинами.
 - Блестящий оцинкованный суппорт изолирован от лапок.
- С безвинтовыми зажимами.
Фиксация лапками и винтами.



Механизм розетки SCHUKO с крышкой и полем для надписи



QuickFlex

Исполнение	Арт. №
<input type="checkbox"/> Бежевый, блестящий	MTN2312-0344
<input type="checkbox"/> Полярно-белый, блестящий	MTN2312-0319
<input type="checkbox"/> Активный белый, блестящий	MTN2312-0325
<input checked="" type="checkbox"/> Антрацит	MTN2312-0414
<input type="checkbox"/> Цвет алюминия	MTN2312-0460

16 A, 250 В пер. тока, DIN 49440
С защитными шторками.

Достоинства:

- Система быстрого монтажа QuickFlex позволяет устанавливать дополнительные модули без разборки розетки.
 - Лапки быстро расpiraются с помощью винтов.
 - Распорные лапки втянуты внутрь механизма возвратными пружинами.
 - Блестящий оцинкованный суппорт изолирован от лапок.
- С безвинтовыми зажимами.
Фиксация лапками и винтами.

Механизм розетки SCHUKO с крышкой, индикаторной лампой и полем для надписи



QuickFlex

Исполнение	Арт. №
<input type="checkbox"/> Бежевый, блестящий	MTN2313-0344
<input type="checkbox"/> Полярно-белый, блестящий	MTN2313-0319
<input type="checkbox"/> Активный белый, блестящий	MTN2313-0325
<input checked="" type="checkbox"/> Антрацит	MTN2313-0414
<input type="checkbox"/> Цвет алюминия	MTN2313-0460

16 A, 250 В пер. тока, DIN 49440
С защитными шторками.

Зеленый светодиод загорается, когда в розетке присутствует напряжение электросети.

Достоинства:

- Система быстрого монтажа QuickFlex позволяет устанавливать дополнительные модули без разборки розетки.
 - Лапки быстро расpiraются с помощью винтов.
 - Распорные лапки втянуты внутрь механизма возвратными пружинами.
 - Блестящий оцинкованный суппорт изолирован от лапок.
- С безвинтовыми зажимами.
Фиксация лапками и винтами.

Используется совместно со следующими компонентами: модуль светодиодной индикаторной лампы MTN2003-0004



SV



Механизм розетки SCHUKO с крышкой индикаторной лампы и полем для надписи, для специальных электрических цепей



QuickFlex

Исполнение	Арт. №
■ Рубиново-красный	MTN2313-0306
■ Зеленый	MTN2313-0304
■ Оранжевый	MTN2313-0302

16 A, 250 В пер. тока, DIN 49440
С защитными шторками.
Зеленый светодиод загорается, когда в розетке присутствует напряжение электросети.

Достоинства:

- Система быстрого монтажа QuickFlex позволяет устанавливать дополнительные модули без разборки розетки.
 - Лапки быстро распираются с помощью винтов.
 - Распорные лапки втянуты внутрь механизма возвратными пружинами.
 - Блестящий оцинкованный суппорт изолирован от лапок.
- С безвинтовыми зажимами.
Фиксация лапками и винтами.

Используется совместно**со следующими компонентами:**

Модуль светодиодной индикаторной лампы MTN2003-0004

Указание: механизмы маркируются в соответствии с цветом центральной платы.

Механизм розетки SCHUKO с символом «компьютер»



QuickFlex

Исполнение	Арт. №
□ Бежевый, блестящий	MTN2350-0344
□ Полярно-белый, блестящий	MTN2350-0319
□ Активный белый, блестящий	MTN2350-0325
■ Антрацит	MTN2350-0414
■ Цвет алюминия	MTN2350-0460

16 A, 250 В пер. тока, DIN 49440
С защитными шторками.

Достоинства:

- Система быстрого монтажа QuickFlex позволяет устанавливать дополнительные модули без разборки розетки.
 - Лапки быстро распираются с помощью винтов.
 - Распорные лапки втянуты внутрь механизма возвратными пружинами.
 - Блестящий оцинкованный суппорт изолирован от лапок.
- С безвинтовыми зажимами.
Фиксация лапками и винтами.



Механизм розетки SCHUKO с символом «стиральная машина»



QuickFlex

Исполнение	Арт. №
□ Бежевый, блестящий	MTN2352-0344
□ Полярно-белый, блестящий	MTN2352-0319
□ Активный белый, блестящий	MTN2352-0325
■ Антрацит	MTN2352-0414
■ Цвет алюминия	MTN2352-0460

16 A, 250 В пер. тока, DIN 49440
С защитными шторками.

Достоинства:

- Система быстрого монтажа QuickFlex позволяет устанавливать дополнительные модули без разборки розетки.
 - Лапки быстро распираются с помощью винтов.
 - Распорные лапки втянуты внутрь механизма возвратными пружинами.
 - Блестящий оцинкованный суппорт изолирован от лапок.
- С безвинтовыми зажимами.
Фиксация лапками и винтами.

Механизм розетки SCHUKO с символом «сушилка»



QuickFlex

Исполнение	Арт. №
□ Бежевый, блестящий	MTN2351-0344
□ Полярно-белый, блестящий	MTN2351-0319
□ Активный белый, блестящий	MTN2351-0325
■ Антрацит	MTN2351-0414
■ Цвет алюминия	MTN2351-0460

16 A, 250 В пер. тока, DIN 49440
С защитными шторками.

Достоинства:

- Система быстрого монтажа QuickFlex позволяет устанавливать дополнительные модули без разборки розетки.
 - Лапки быстро распираются с помощью винтов.
 - Распорные лапки втянуты внутрь механизма возвратными пружинами.
 - Блестящий оцинкованный суппорт изолирован от лапок.
- С безвинтовыми зажимами.
Фиксация лапками и винтами.




Механизм розетки SCHUKO с символом «холодильник»


QuickFlex

Исполнение	Арт. №
<input type="checkbox"/> Бежевый, блестящий	MTN2354-0344
<input type="checkbox"/> Полярно-белый, блестящий	MTN2354-0319
<input type="checkbox"/> Активный белый, блестящий	MTN2354-0325
<input checked="" type="checkbox"/> Антрацит	MTN2354-0414
<input type="checkbox"/> Цвет алюминия	MTN2354-0460

Механизм розетки SCHUKO с символом «морозильная камера»


QuickFlex

Исполнение	Арт. №
<input type="checkbox"/> Бежевый, блестящий	MTN2355-0344
<input type="checkbox"/> Полярно-белый, блестящий	MTN2355-0319
<input type="checkbox"/> Активный белый, блестящий	MTN2355-0325
<input checked="" type="checkbox"/> Антрацит	MTN2355-0414
<input type="checkbox"/> Цвет алюминия	MTN2355-0460

16 А, 250 В пер. тока, DIN 49440. С защитными шторками.

Достоинства:

- Система быстрого монтажа QuickFlex позволяет устанавливать дополнительные модули без разборки розетки.
 - Лапки быстро распираются с помощью винтов.
 - Распорные лапки втянуты внутрь механизма возвратными пружинами.
 - Блестящий оцинкованный суппорт изолирован от лапок.
- С безвинтовыми зажимами.
Фиксация лапками и винтами.


Механизм розетки SCHUKO с символом «посудомоечная машина»


QuickFlex

Исполнение	Арт. №
<input type="checkbox"/> Бежевый, блестящий	MTN2353-0344
<input type="checkbox"/> Полярно-белый, блестящий	MTN2353-0319
<input type="checkbox"/> Активный белый, блестящий	MTN2353-0325
<input checked="" type="checkbox"/> Антрацит	MTN2353-0414
<input type="checkbox"/> Цвет алюминия	MTN2353-0460

Механизм розетки SCHUKO с символом «микроволновая печь»


QuickFlex

Исполнение	Арт. №
<input type="checkbox"/> Бежевый, блестящий	MTN2356-0344
<input type="checkbox"/> Полярно-белый, блестящий	MTN2356-0319
<input type="checkbox"/> Активный белый, блестящий	MTN2356-0325
<input checked="" type="checkbox"/> Антрацит	MTN2356-0414
<input type="checkbox"/> Цвет алюминия	MTN2356-0460

16 А, 250 В пер. тока, DIN 49440

С защитными шторками.

Достоинства:

- Система быстрого монтажа QuickFlex позволяет устанавливать дополнительные модули без разборки розетки.
 - Лапки быстро распираются с помощью винтов.
 - Распорные лапки втянуты внутрь механизма возвратными пружинами.
 - Блестящий оцинкованный суппорт изолирован от лапок.
- С безвинтовыми зажимами.
Фиксация лапками и винтами.

- Розетки с соединительными зажимами в соответствии с МЭК 60884-1.

Условные обозначения:

Встроенные шторки для защиты от случайного прикосновения в соответствии с МЭК 60884-1 (для защиты от детей).


Центральная плата для механизма розетки SCHUKO без усиленной защиты против случайного прикосновения


QuickFlex

Исполнение	Арт. №
<input type="checkbox"/> Бежевый, блестящий	MTN2331-0344
<input type="checkbox"/> Полярно-белый, блестящий	MTN2331-0319
<input type="checkbox"/> Активный белый, блестящий	MTN2331-0325
<input checked="" type="checkbox"/> Антрацит	MTN2331-0414
<input checked="" type="checkbox"/> Цвет алюминия	MTN2331-0460

16 A, 250 В пер. тока, DIN 49440

Центральная плата для механизма розетки SCHUKO


QuickFlex

Исполнение	Арт. №
<input type="checkbox"/> Бежевый, блестящий	MTN2330-0344
<input type="checkbox"/> Полярно-белый, блестящий	MTN2330-0319
<input type="checkbox"/> Активный белый, блестящий	MTN2330-0325
<input checked="" type="checkbox"/> Антрацит	MTN2330-0414
<input checked="" type="checkbox"/> Цвет алюминия	MTN2330-0460

16 A, 250 В пер. тока, DIN 49440.
С защитными шторками.
Центральная плата с крышкой для механизма розетки SCHUKO


QuickFlex

Исполнение	Арт. №
<input type="checkbox"/> Бежевый, блестящий	MTN2341-0344
<input type="checkbox"/> Полярно-белый, блестящий	MTN2341-0319
<input type="checkbox"/> Активный белый, блестящий	MTN2341-0325
<input checked="" type="checkbox"/> Антрацит	MTN2341-0414
<input checked="" type="checkbox"/> Цвет алюминия	MTN2341-0460

16 A, 250 В пер. тока, DIN 49440

Центральная плата с крышкой для механизма розетки SCHUKO


QuickFlex

Исполнение	Арт. №
<input type="checkbox"/> Бежевый, блестящий	MTN2340-0344
<input type="checkbox"/> Полярно-белый, блестящий	MTN2340-0319
<input type="checkbox"/> Активный белый, блестящий	MTN2340-0325
<input checked="" type="checkbox"/> Антрацит	MTN2340-0414
<input checked="" type="checkbox"/> Цвет алюминия	MTN2340-0460

16 A, 250 В пер. тока, DIN 49440.
С защитными шторками.



Центральная плата с модулем светодиодной подсветки для розетки SCHUKO



QuickFlex

Исполнение	Арт. №
<input type="checkbox"/> Бежевый, блестящий	MTN2334-0344
<input type="checkbox"/> Полярно-белый, блестящий	MTN2334-0319
<input type="checkbox"/> Активный белый, блестящий	MTN2334-0325
<input checked="" type="checkbox"/> Антрацит	MTN2334-0414
<input type="checkbox"/> Цвет алюминия	MTN2334-0460

16 A, 250 В пер. тока, DIN 49440
С защитными шторками.
Для установки в розетки с основанием QuickFlex.
«Теплая» белая подсветка пространства под розеткой. Регулирование зоны подсветки путем поворота светодиода. Светодиод автоматически загорается в темноте и гаснет при достаточном наружном освещении. Предельную яркость для включения светодиода можно устанавливать спереди, не снимая центральной платы. Режим автоматического включения подсветки можно отключить на центральной плате, чтобы подсветка оставалась выключенной, например, на праздники.

Центральная плата с полем для надписи и модулем индикаторной лампы для розетки SCHUKO



QuickFlex

Исполнение	Арт. №
<input type="checkbox"/> Бежевый, блестящий	MTN2333-0344
<input type="checkbox"/> Полярно-белый, блестящий	MTN2333-0319
<input type="checkbox"/> Активный белый, блестящий	MTN2333-0325
<input checked="" type="checkbox"/> Антрацит	MTN2333-0414
<input type="checkbox"/> Цвет алюминия	MTN2333-0460

16 A, 250 В пер. тока, DIN 49440
С защитными шторками.
Дополнительный модуль для всех розеток QuickFlex. Центральная плата с линзой для индикаторной лампы. Зеленый светодиод загорается, когда в розетке присутствует напряжение электросети.
Используется совместно со следующими компонентами: модуль светодиодной индикаторной лампы MTN2003-0004



Центральная плата с полем для надписи и модулем защиты от перенапряжения для розетки SCHUKO



QuickFlex

Исполнение	Арт. №
<input type="checkbox"/> Бежевый, блестящий	MTN2335-0344
<input type="checkbox"/> Полярно-белый, блестящий	MTN2335-0319
<input type="checkbox"/> Активный белый, блестящий	MTN2335-0325
<input checked="" type="checkbox"/> Антрацит	MTN2335-0414
<input type="checkbox"/> Цвет алюминия	MTN2335-0460

16 A, 250 В пер. тока, DIN 49440
С защитными шторками.
Дополнительный модуль для розеток QuickFlex.
Встраиваемый модуль защищает подключенные к розетке нагрузки от бросков напряжения в электросети. Модуль защищает также розетки данной цепи, расположенные в радиусе пяти метров.
Визуальная и звуковая сигнализация аварии: при срабатывании защиты зеленый светодиод гаснет и раздается тональный звуковой сигнал.
Используется совместно со следующими компонентами: модуль защиты от перенапряжения MTN2005-0004



Механизм розетки SCHUKO



QuickFlex

Исполнение	Арт. №
	MTN2300-0000

16 А, 250 В пер. тока, DIN 49440

Достоинства:

- Система быстрого монтажа QuickFlex позволяет устанавливать дополнительные модули без разборки розетки.
 - Лапки быстро распираются с помощью винтов.
 - Распорные лапки втянуты внутрь механизма возвратными пружинами.
 - Блестящий оцинкованный суппорт изолирован от лапок.
- С безвинтовыми зажимами.
Фиксация лапками и винтами.

Механизм розетки SCHUKO



QuickFlex

Исполнение	Арт. №
	MTN2400-0000

16 А, 250 В пер. тока, DIN 49440

Достоинства:

- Система быстрого монтажа QuickFlex позволяет устанавливать дополнительные модули без разборки розетки.
 - Лапки быстро распираются с помощью винтов.
 - Распорные лапки втянуты внутрь механизма возвратными пружинами.
 - Блестящий оцинкованный суппорт изолирован от лапок.
- Винтовые зажимы с прижимной пластиной для присоединения жестких и гибких проводников сечением до 4 мм².
Фиксация лапками и винтами.



Модуль защиты от перенапряжения



QuickFlex

Исполнение	Арт. №
	MTN2005-0004

Дополнительный/запасной модуль для розеток QuickFlex.

Встраиваемый модуль защищает подключенные к розетке нагрузки от бросков напряжения в электросети. Модуль защищает также розетки данной цепи, расположенные в радиусе пяти метров.

Визуальная и звуковая сигнализация аварии: при срабатывании защиты зеленый светодиод гаснет и раздается тональный звуковой сигнал.

Для визуальной индикации требуется центральная плата с линзой.

Используется совместно со следующими компонентами: механизм розетки SCHUKO с защитой от перенапряжения и полем для надписи System M MTN2405-03../-04.., Artec/Antique MTN2405-40../-41..,

Центральная плата с полем для надписи и модулем защиты от перенапряжения для розетки SCHUKO System M MTN2335-03../-04..,

Центральная плата с полем для надписи, модулем защиты от перенапряжения и заземляющим контактом MTN2535-03../-04..



Модуль светодиодной индикаторной лампы



QuickFlex

Исполнение	Арт. №
С зеленым светодиодом	MTN2003-0004

Дополнительный/запасной модуль для розеток QuickFlex. Зеленый светодиод загорается, когда в розетке присутствует напряжение электросети.

Требуется центральная плата QuickFlex с индикаторной лампой.

Используется совместно со следующими компонентами: механизм розетки SCHUKO с индикаторной лампой и полем для надписи System M MTN2303-03../-04..,

Artec/Antique MTN2303-40../-41..,

Механизм розетки SCHUKO с крышкой, индикаторной лампой и полем для надписи

System M MTN2313-03../-04.., Artec/Antique MTN2313-40../-41..,

Механизм розетки SCHUKO с индикаторной лампой и полем для надписи для

специальных электрических цепей System M MTN2303-03.., Artec/Antique MTN2303-400..,

Механизм розетки SCHUKO с крышкой, индикаторной лампой и полем для надписи для

специальных электрических цепей MTN2313-03.., Artec/Antique MTN2313-400..,

Центральная плата с полем для надписи и индикаторной лампой для розетки SCHUKO

System M MTN2333-03../-04..

Центральная плата с полем для надписи и светодиодной индикаторной лампой для розетки с заземляющим контактом System M MTN2535-03../-04..



- Розетки с соединительными зажимами в соответствии с МЭК 60884-1

Условные обозначения:

Встроенные шторки для защиты от случайного прикосновения в соответствии с МЭК 60884-1 (для защиты от детей).

**Механизм розетки без заземляющего контакта**

QuickFlex

Исполнение	Арт. №	Исполнение	Арт. №
<input type="checkbox"/> Бежевый, блестящий	MTN2002-0344	<input type="checkbox"/> Бежевый, блестящий	MTN2001-0344
<input type="checkbox"/> Полярно-белый, блестящий	MTN2002-0319	<input type="checkbox"/> Полярно-белый, блестящий	MTN2001-0319
<input type="checkbox"/> Активный белый, блестящий	MTN2002-0325	<input type="checkbox"/> Активный белый, блестящий	MTN2001-0325
<input checked="" type="checkbox"/> Антрацит	MTN2002-0414	<input checked="" type="checkbox"/> Антрацит	MTN2001-0414
<input type="checkbox"/> Цвет алюминия	MTN2002-0460	<input type="checkbox"/> Цвет алюминия	MTN2001-0460

16, А, 250 В пер. тока, стандарт CEE 7 схема I

С защитными шторками.

Достоинства:

- Система быстрого монтажа QuickFlex позволяет устанавливать дополнительные модули без разборки розетки.
 - Лапки быстро расpiraются с помощью винтов.
 - Распорные лапки втянуты внутрь механизма возвратными пружинами.
 - Блестящий оцинкованный суппорт изолирован от лапок.
- С безвинтовыми зажимами.
Фиксация лапками и винтами.

Механизм розетки без заземляющего контакта

QuickFlex

16, А, 250 В пер. тока, стандарт CEE 7 схема I

Достоинства:

- Система быстрого монтажа QuickFlex позволяет устанавливать дополнительные модули без разборки розетки.
 - Лапки быстро расpiraются с помощью винтов.
 - Распорные лапки втянуты внутрь механизма возвратными пружинами.
 - Блестящий оцинкованный суппорт изолирован от лапок.
- Винтовые зажимы с прижимной пластиной для присоединения жестких и гибких проводников сечением до 4 мм².
Фиксация лапками и винтами.

**Механизм розетки без заземляющего контакта**

QuickFlex

Исполнение	Арт. №
<input type="checkbox"/> Бежевый, блестящий	MTN2000-0344
<input type="checkbox"/> Полярно-белый, блестящий	MTN2000-0319
<input type="checkbox"/> Активный белый, блестящий	MTN2000-0325
<input checked="" type="checkbox"/> Антрацит	MTN2000-0414
<input type="checkbox"/> Цвет алюминия	MTN2000-0460

16, А, 250 В пер. тока, стандарт CEE 7 схема I

С защитными шторками.

Достоинства:

- Система быстрого монтажа QuickFlex позволяет устанавливать дополнительные модули без разборки розетки.
 - Лапки быстро расpiraются с помощью винтов.
 - Распорные лапки втянуты внутрь механизма возвратными пружинами.
 - Блестящий оцинкованный суппорт изолирован от лапок.
- Винтовые зажимы с прижимной пластиной для присоединения жестких и гибких проводников сечением до 4 мм².
Фиксация лапками и винтами.



Центральная плата для механизма телефонной розетки RJ11/RJ12



Исполнение	Арт. №
<input type="checkbox"/> Бежевый, блестящий	MTN469644
<input type="checkbox"/> Полярно-белый, блестящий	MTN469619
<input type="checkbox"/> Активный белый, блестящий	MTN469625
<input checked="" type="checkbox"/> Антрацит	MTN463514
<input type="checkbox"/> Цвет алюминия	MTN463560

Для механизмов телефонных розеток с разъемом RJ12.

Используется со следующими компонентами: механизм телефонной розетки с 4-контактным разъемом RJ12 MTN463501, механизм телефонной розетки с 6-контактным разъемом RJ12 MTN463500



Механизм телефонной розетки с 4-контактным разъемом RJ12




Исполнение	Арт. №
	MTN463501

Механизм телефонной розетки с 6-контактным разъемом RJ12



Исполнение	Арт. №
	MTN463500



Для подключения аналоговых и цифровых телефонных аппаратов к 4-контактному гнезду RJ12.

Используется со следующими компонентами: центральная плата для механизма розетки RJ11/RJ12 System M MTN4696.., MTN4635.., Artec/Antique MTN4626..





Центральная плата антенной розетки с 2 отверстиями



Исполнение	Арт. №
<input type="checkbox"/> Бежевый, блестящий	MTN4122-0344
<input type="checkbox"/> Полярно-белый, блестящий	MTN4122-0319
<input type="checkbox"/> Активный белый, блестящий	MTN4122-0325
<input checked="" type="checkbox"/> Антрацит	MTN4122-0414
<input type="checkbox"/> Цвет алюминия	MTN4122-0460

Для розеток с коаксиальными антенными разъемами в соответствии с DIN 45330, например, AEG, Astro, Bosch, Fuba, Hirschmann, Kathrein, Philips, Polytron, Siemens, Wisi, Zehnder и т. д.

Используется со следующими компонентами: механизм двойной промежуточной антенной розетки R/TV+SAT MTN466098, механизм двойной оконечной антенной розетки R/TV+SAT MTN466099

Комплект поставки: без рамки.



Центральная плата двойной/тройной антенной розетки




Исполнение	Арт. №
<input type="checkbox"/> Бежевый, блестящий	MTN296744
<input type="checkbox"/> Полярно-белый, блестящий	MTN296719
<input type="checkbox"/> Активный белый, блестящий	MTN296725
<input checked="" type="checkbox"/> Антрацит	MTN297514
<input type="checkbox"/> Цвет алюминия	MTN297560

Для механизмов антенных розеток AEG, Astro, Bosch, Fuba, Hirschmann, Kathrein, Philips, Polytron, Siemens, Wisi, Zehnder и т. д.

Третье отверстие (под спутниковую розетку) закрыто выламываемой заглушкой.

Используется со следующими компонентами: механизм двойной промежуточной антенной розетки R/TV+SAT MTN466098, Механизм двойной оконечной антенной розетки R/TV+SAT MTN466099, Механизм тройной антенной розетки TV+FM+SAT MTN466097

ТВ/Аудио/
Спутнико-
вые розетки



Механизм двойной промежуточной антенной розетки R/TV+SAT



Исполнение	Арт. №
	MTN466098


В соответствии с DIN EN 50083-1/A1, DIN EN 80083-2/A1
Ответвление и проходное соединение в широкополосной коллективной системе распределения радио-, ТВ- и спутникового сигнала.
Подходит к коробкам для скрытого монтажа Ø 55-65 мм.
Фиксация лапками и винтами.
Используется со следующими компонентами: центральная плата для механизма антенной двойной/тройной розетки MTN2967..., MTN2975..., Artec/Antique MTN2941..., Центральная плата антенной розетки с 2 отверстиями System M MTN4122-03... /-04..

Механизм двойной оконечной антенной розетки R/TV+SAT MTN466099



Исполнение	Арт. №
	MTN466099

В соответствии с DIN EN 50083-1/A1, DIN EN 80083-2/A1
Оконечная розетка в коллективных системах распределения радио-, ТВ- и спутникового сигнала, выполненных по схеме «шлейф» или «звезда».
С передачей питания постоянного тока по кабелю ТВ антенны.
Подходит к коробкам для скрытого монтажа Ø 55-65 мм.
Фиксация лапками и винтами.
Передача питания постоянного тока:
макс. 24 В/400 мА
Сигнал: 22 кГц и DiSEqC
Используется со следующими компонентами: центральная плата для механизма антенной двойной/тройной розетки MTN2967..., MTN2975..., Artec/Antique MTN2941..., Центральная плата антенной розетки с 2 отверстиями System M MTN4122-03... /-04..



Механизм тройной антенной розетки TV+FM+SAT



Исполнение

Арт. №

MTN466097

В соответствии с DIN EN 50083-1/A1, DIN EN 80083-2/A1

Тройная спутниковая розетка. Индивидуальная розетка в коллективных системах распределения радио-, ТВ- и спутникового сигнала, выполненных по схеме «шлейф» или «звезда». С передачей питания постоянного тока по кабелю спутниковой антенны. Подходит к коробкам для скрытого монтажа Ø 55-65 мм.

Фиксация лапками и винтами.

Передача питания постоянного тока: макс. 24 В/320 мА**Сигнал:** 22 кГц и DiSEqC

Используется со следующими компонентами: центральная плата для механизма антенной двойной/тройной розетки System M MTN2967..., MTN2975..., Artec/Antique MTN2941..



Центральная плата с маркировкой FM и TV для антенной розетки




Исполнение

Арт. №

☐ Бежевый, блестящий **MTN299944**
☐ Полярно-белый, блестящий **MTN299919**
☐ Активный белый, блестящий **MTN299925**
☒ Антрацит **MTN299514**
☐ Цвет алюминия **MTN299560**

Используется со следующими компонентами: двойная антенная розетка TV+FM MTN299203, MTN299204, MTN299205



Механизм двойной антенной розетки TV+FM



Исполнение

Арт. №

Оконечная розетка **MTN299203**

Подходит для установки в монтажную коробку 60 мм.

Без лапок, крепление винтами.

Используется со следующими компонентами: центральная плата с маркировкой FM и TV для антенной розетки System M MTN2999..., MTN2995..., Artec/Antique MTN2997..

Механизм двойной антенной розетки TV+FM



Исполнение


Арт. №

Проходная розетка **MTN299204**

Подходит для установки в монтажную коробку 60 мм.

Без лапок, крепление винтами.

Используется со следующими компонентами: центральная плата с маркировкой FM и TV для антенной розетки System M MTN2999..., MTN2995..., Artec/Antique MTN2997..



Механизм двойной антенной розетки TV+FM



Исполнение

Арт. №

Розетка на ответвлении **MTN299205**

Подходит для установки в монтажную коробку 60 мм.

Без лапок, крепление винтами.

Используется со следующими компонентами: центральная плата с маркировкой FM и TV для антенной розетки System M MTN2999..., MTN2995..., Artec/Antique MTN2997..




Центральная плата с маркировкой R/TV и SAT для антенной розетки



Исполнение	Арт. №
<input type="checkbox"/> Бежевый, блестящий	MTN299844
<input type="checkbox"/> Полярно-белый, блестящий	MTN299819
<input type="checkbox"/> Активный белый, блестящий	MTN299825
<input checked="" type="checkbox"/> Антрацит	MTN299214
<input type="checkbox"/> Цвет алюминия	MTN299260

Используется со следующими компонентами: механизм двойной антенной розетки R/TV+SAT MTN299200, Механизм двойной промежуточной антенной розетки R/TV+SAT MTN299201, Механизм двойной оконечной антенной розетки R/TV+SAT MTN299202



Механизм двойной антенной розетки R/TV+SAT



Исполнение	Арт. №
Оконечная розетка	MTN299200


Подходит для установки в монтажную коробку 60 мм. Без лапок, крепление винтами.
Используется со следующими компонентами: центральная плата с маркировкой R/TV и SAT для антенной розетки System M MTN2998.., MTN2992.., Artec/Antique MTN2996..

Механизм двойной промежуточной антенной розетки R/TV+SAT



Исполнение	Арт. №
Проходная розетка	MTN299201

Подходит для установки в монтажную коробку 60 мм. Без лапок, крепление винтами.
Используется со следующими компонентами: центральная плата с маркировкой R/TV и SAT для антенной розетки System M MTN2998.., MTN2992.., Artec/Antique MTN2996..



Механизм двойной оконечной антенной розетки R/TV+SAT



Исполнение	Арт. №
Розетка на ответвлении	MTN299202

Подходит для установки в монтажную коробку 60 мм. Без лапок, крепление винтами.
Используется со следующими компонентами: центральная плата с маркировкой R/TV и SAT для антенной розетки M MTN2998.., MTN2992.., Artec/Antique MTN2996..



Механизм аудио/видео розетки



Исполнение	Арт. №
<input type="checkbox"/> Бежевый, блестящий	MTN4351-0344
<input type="checkbox"/> Полярно-белый, блестящий	MTN4351-0319
<input type="checkbox"/> Активный белый, блестящий	MTN4351-0325
<input checked="" type="checkbox"/> Антрацит	MTN4351-0414
<input type="checkbox"/> Цвет алюминия	MTN4351-0460

Механизм розетки компонентного видеосигнала



Исполнение	Арт. №
<input type="checkbox"/> Бежевый, блестящий	MTN4353-0344
<input type="checkbox"/> Полярно-белый, блестящий	MTN4353-0319
<input type="checkbox"/> Активный белый, блестящий	MTN4353-0325
<input checked="" type="checkbox"/> Антрацит	MTN4353-0414
<input type="checkbox"/> Цвет алюминия	MTN4353-0460

С тремя гнездами «тюльпан».
Цвета гнезд: желтый, красный и белый.
Позолоченные контакты с паяными соединениями.



Механизм аудио розетки



Исполнение	Арт. №
<input type="checkbox"/> Бежевый, блестящий	MTN4350-0344
<input type="checkbox"/> Полярно-белый, блестящий	MTN4350-0319
<input type="checkbox"/> Активный белый, блестящий	MTN4350-0325
<input checked="" type="checkbox"/> Антрацит	MTN4350-0414
<input type="checkbox"/> Цвет алюминия	MTN4350-0460

С двумя гнездами «тюльпан».
Цвета гнезд: красный и белый.
Позолоченные контакты с паяными соединениями.



Центральная плата с прямоугольным отверстием



Исполнение	Арт. №
<input type="checkbox"/> Бежевый, блестящий	MTN296044
<input type="checkbox"/> Полярно-белый, блестящий	MTN296019
<input type="checkbox"/> Активный белый, блестящий	MTN296025
<input checked="" type="checkbox"/> Антрацит	MTN297914
<input type="checkbox"/> Цвет алюминия	MTN297960

Дизайн: System M.
Для механизмов розеток для громкоговорителей или розеток USB скрытого монтажа.
Используется со следующими компонентами: механизм розетки для громкоговорителей, 1 пост, MTN466919/14, Механизм розетки для громкоговорителей, 2 поста, MTN467019/14, Механизм розетки USB скрытого монтажа MTN681799 (KNX) Механизм розетки USB MTN 4366-0000



Механизм розетки для громкоговорителей, 1 пост



Исполнение	Арт. №
Полярно-белый, блестящий	MTN466919
Антрацит	MTN466914


Механизм розетки для громкоговорителей, 2 поста



Исполнение	Арт. №
Полярно-белый, блестящий	MTN467019
Антрацит	MTN467014

Полюсы разного цвета.
Для подключения проводников сечением до 10 мм².
Пружинные зажимы для быстрого подключения спереди.
Винтовые зажимы сзади.
Используется со следующими компонентами: центральная плата с прямоугольным отверстием System M MTN2960.., MTN2979.., Artec/Antique MTN2978..





Центральная плата розетки с разъемами для подключения громкоговорителей high-end



Исполнение	Арт. №
<input type="checkbox"/> Бежевый, блестящий	MTN468844
<input type="checkbox"/> Полярно-белый, блестящий	MTN468819
<input type="checkbox"/> Активный белый, блестящий	MTN468825
<input checked="" type="checkbox"/> Антрацит	MTN469314
<input checked="" type="checkbox"/> Цвет алюминия	MTN469360

Для подключения кабеля громкоговорителя с сечением жил до 10 мм².

Комплект поставки: с двумя позолоченными разъемами для громкоговорителей.




Центральная плата розетки с разъемом XLR



Исполнение	Арт. №
<input type="checkbox"/> Бежевый, блестящий	MTN468044
<input type="checkbox"/> Полярно-белый, блестящий	MTN468019
<input type="checkbox"/> Активный белый, блестящий	MTN468025
<input checked="" type="checkbox"/> Антрацит	MTN468914
<input checked="" type="checkbox"/> Цвет алюминия	MTN468960

Для фланцевых розеток с разъемом XLR от Binder, Cannon, Neutrik и других производителей.



Зарядное устройство USB 2,0



Исполнение	Арт. №
230 В/ 5 В	MTN4366-0000

Комплектуется: центральная плата с прямоугольным отверстием System M MTN296..



Центральная плата для розетки Schneider Electric с разъемом RJ45, 1 пост


Исполнение	Арт. №
<input type="checkbox"/> Бежевый, блестящий	MTN469844
<input type="checkbox"/> Полярно-белый, блестящий	MTN469819
<input type="checkbox"/> Активный белый, блестящий	MTN469825
<input checked="" type="checkbox"/> Антрацит	MTN465814
<input type="checkbox"/> Цвет алюминия	MTN465860

С полем для надписи.

Со встроенной сдвижной шторкой.

Используется со следующими компонентами: механизм компьютерной розетки RJ45 Schneider Electric, 1 пост, кат. 5 FTP MTN465800, Механизм компьютерной розетки RJ45 Schneider Electric, 1 пост, кат. 5 STP MTN465801, Механизм компьютерной розетки RJ45 Schneider Electric, 1 пост, кат. 5 UTP MTN465802, Механизм компьютерной розетки RJ45 Schneider Electric, 1 пост, кат. 6 FTP MTN465804, Механизм компьютерной розетки RJ45 Schneider Electric, 1 пост, кат. 6 STP MTN465805, Механизм компьютерной розетки RJ45 Schneider Electric, 1 пост, кат. 6 UTP MTN465810, Суппорт компьютерной розетки Schneider Electric, 1 пост/2 поста, MTN4575-0000



Механизм компьютерной розетки RJ45 Schneider Electric, 1 пост, кат. 5 FTP


Исполнение	Арт. №
	MTN4575-0011

Механизм компьютерной розетки RJ45 Schneider Electric, 1 пост, кат. 5 STP


Исполнение	Арт. №
	MTN4575-0011

Используется со следующими компонентами: центральная плата для розетки Schneider Electric с разъемом RJ45, 1 пост, System M MTN4698.., MTN4658.., Artec/Antique MTN4664.


Механизм компьютерной розетки RJ45 Schneider Electric, 1 пост, кат. 5 UTP


Исполнение	Арт. №
	MTN4575-0001

Механизм компьютерной розетки RJ45 Schneider Electric, 1 пост, кат. 6 FTP


Исполнение	Арт. №
	MTN4575-0001

Используется со следующими компонентами: центральная плата для розетки Schneider Electric с разъемом RJ45, 1 пост, System M MTN4698.., MTN4658.., Artec/Antique MTN4664.



Механизм компьютерной розетки RJ45 Schneider Electric, 1 порт, кат. 6 STP


Исполнение	Арт. №
	MTN4576-0021

Механизм компьютерной розетки RJ45 Schneider Electric, 1 порт, кат. 6 UTP


Исполнение	Арт. №
	MTN4576-0001

Используется со следующими компонентами: центральная плата для розетки Schneider Electric с разъемом RJ45, 1 порт, System M MTN4698.., MTN4658.., Artec/Antique MTN4664..


Суппорт для компьютерной розетки Schneider Electric, 1 порт/2 порта


Исполнение	Арт. №
	MTN4575-0000


Используется со следующими компонентами: центральная плата для розетки Schneider Electric с разъемом RJ45, 1 порт, System M MTN4698.., MTN4658.., Artec/Antique MTN4664..
Центральная плата для розетки Schneider Electric с разъемом RJ45, 2 порта, System M MTN4699.., MTN4665.., Artec/Antique MTN4666..


Центральная плата для розетки RJ45, 1 порт


Исполнение	Арт. №
<input type="checkbox"/> Бежевый, блестящий	MTN296244
<input type="checkbox"/> Полярно-белый, блестящий	MTN296219
<input type="checkbox"/> Активный белый, блестящий	MTN296225
<input checked="" type="checkbox"/> Антрацит	MTN298314
<input type="checkbox"/> Цвет алюминия	MTN298360

Дизайн: System M.
Для механизмов розеток RJ45 8 (кат. 5e) и розеток RJ45 фирмы Rutenbeck, модулей E-Dat фирмы BTR

Используется со следующими компонентами: механизм розетки RJ45 8 кат. 5e MTN465721


Механизм розетки RJ45 8 кат. 5e


Исполнение	Арт. №
	MTN465721

Для подключения аналоговых и цифровых оконечных устройств к 8-контактному гнезду RJ45.
Подключение через клеммы LSA.

Используется со следующими компонентами: центральная плата для механизма розетки RJ45, 1 порт, System M MTN2962.., MTN2983.., Artec/Antique MTN2918..

Компьютер-
ные розетки




Центральная плата для механизма штеккера RJ 11/RJ 45, 1 пост


Исполнение	Арт. №
<input type="checkbox"/> Бежевый, блестящий	MTN291544
<input type="checkbox"/> Полярно-белый, блестящий	MTN291519
<input type="checkbox"/> Активный белый, блестящий	MTN291525
<input checked="" type="checkbox"/> Антрацит	MTN291114
<input type="checkbox"/> Цвет алюминия	MTN291160

Дизайн: System M.
Для модулей Lexcom.


Центральная плата для розетки Schneider Electric с разъемом RJ45, 2 поста


Исполнение	Арт. №
<input type="checkbox"/> Бежевый, блестящий	MTN469944
<input type="checkbox"/> Полярно-белый, блестящий	MTN469919
<input type="checkbox"/> Активный белый, блестящий	MTN469925
<input checked="" type="checkbox"/> Антрацит	MTN466514
<input type="checkbox"/> Цвет алюминия	MTN466560


С полем для надписи.

Со встроенными сдвижными шторками.

Используется со следующими компонентами: механизм компьютерной розетки RJ45 Schneider Electric, 2 поста, кат. 5 FTP MTN465807,

Механизм компьютерной розетки RJ45 Schneider Electric, 2 поста, кат. 6 FTP MTN465806,

Механизм компьютерной розетки RJ45 Schneider Electric, 1 пост, кат. 6 STP MTN465812, Механизм компьютерной розетки RJ45 Schneider Electric, 1 пост, кат. 6 UTP MTN465811, Суппорт компьютерной розетки Schneider Electric, 1 пост/2 поста, MTN4575-0000


Механизм компьютерной розетки RJ45 Schneider Electric, 2 поста, кат. 5 FTP


Исполнение	Арт. №
	MTN4575-0012

Механизм компьютерной розетки RJ45 Schneider Electric, 2 поста, кат. 6 FTP


Исполнение	Арт. №
	MTN4576-0022

Используется со следующими компонентами: центральная плата для розетки Schneider Electric с разъемом RJ45, 2 поста, System M MTN4699.. , MTN4665.. , Artec/Antique MTN4666..





**Механизм компьютерной розетки RJ45
Schneider Electric, 2 поста, кат. 6 STP**


Исполнение	Арт. №
	MTN4576-0022

**Механизм компьютерной розетки RJ45
Schneider Electric, 2 поста, кат. 6 UTP**


Исполнение	Арт. №
	MTN4576-0002

Используется со следующими компонентами: центральная плата для розетки Schneider Electric с разъемом RJ45, 2 поста, System M MTN4699..., MTN4665..., Artec/Antique MTN4666.


Суппорт для компьютерной розетки Schneider Electric, 1 пост/2 поста


Исполнение	Арт. №
	MTN4575-0000

Используется со следующими компонентами: центральная плата для розетки Schneider Electric с разъемом RJ45, 1 пост, System M MTN4698..., MTN4658..., Artec/Antique MTN4664...
Центральная плата для розетки Schneider Electric с разъемом RJ45, 2 поста, System M MTN4699..., MTN4665..., Artec/Antique MTN4666..



Центральная плата для розетки RJ45, 2 поста


Исполнение	Арт. №
<input type="checkbox"/> Бежевый, блестящий	MTN296144
<input type="checkbox"/> Полярно-белый, блестящий	MTN296119
<input type="checkbox"/> Активный белый, блестящий	MTN296125
<input checked="" type="checkbox"/> Антрацит	MTN298014
<input type="checkbox"/> Цвет алюминия	MTN298060

Дизайн: System M.

Для розеток RJ45, 8/8, 2x8, розеток RJ45 Line 21 8/8, розеток RJ45 фирмы Rutenbeck, модулей E-Dat фирмы BTR

Используется со следующими компонентами: механизм розетки RJ45 8/8 кат. 6 MTN465706


Механизм розетки RJ45 8/8 кат. 6


Исполнение	Арт. №
Полярно-белый	MTN465706

Для подключения аналоговых и цифровых оконечных устройств к 8-контактному гнезду RJ45.

Подключение через клеммы LSA.

Используется со следующими компонентами: центральная плата для механизма розетки RJ45, 2 поста, М MTN2961..., MTN2980..., Artec/Antique MTN2926..

Компьютер-
ные розетки





Центральная плата для модульных штепсельных разъемов, 2 поста, с пылезащитными шторками



Исполнение	Арт. №
<input type="checkbox"/> Бежевый, блестящий	MTN4562-0344
<input type="checkbox"/> Полярно-белый, блестящий	MTN4562-0319
<input type="checkbox"/> Активный белый, блестящий	MTN4562-0325
<input checked="" type="checkbox"/> Антрацит	MTN4562-0414
<input checked="" type="checkbox"/> Цвет алюминия	MTN4562-0460

Присоединяется к опорной плате для модульных разъемов. Два отверстия с пылезащитными шторками.

Используется со следующими компонентами: опорные платы для модульного разъема MTN4566-00..

Центральная плата для модульных штепсельных разъемов, 2 поста, с полем для надписи и пылезащитными шторками




Исполнение	Арт. №
<input type="checkbox"/> Бежевый, блестящий	MTN4564-0344
<input type="checkbox"/> Полярно-белый, блестящий	MTN4564-0319
<input type="checkbox"/> Активный белый, блестящий	MTN4564-0325
<input checked="" type="checkbox"/> Антрацит	MTN4564-0414
<input checked="" type="checkbox"/> Цвет алюминия	MTN4564-0460

Присоединяется к опорной плате для модульных разъемов. Два отверстия с пылезащитными шторками.

Используется со следующими компонентами: опорные платы для модульного разъема MTN4566-00..

Дополнительные аксессуары: полосы для надписей System M MTN230900



Опорные платы для модульного разъема

Исполнение	Арт. №
Красный	MTN4566-0006
Черный	MTN4566-0003
Прозрачный	MTN4566-0080
Зеленый	MTN4566-0004

Пригодны для телекоммуникационных разъемов.

Используется со следующими компонентами: центральная плата для модульных разъемов, 2 поста, с пылезащитными шторками, System M MTN4562-03../-04.., Центральная плата для модульных разъемов, 2 поста, с полем для надписи и пылезащитными шторками, System M MTN4564-03../-04..

Таблицы совместимости смотри на стр. 420-421



Наклонная центральная плата, 2 поста, с монтажной рамкой, полем для надписи и пылезащитной шторкой для Keystone RJ45

Исполнение	Арт. №
<input type="checkbox"/> Бежевый, блестящий	MTN4568-0344
<input type="checkbox"/> Полярно-белый, блестящий	MTN4568-0319
<input type="checkbox"/> Активный белый, блестящий	MTN4568-0325
<input checked="" type="checkbox"/> Антрацит	MTN4568-0414
<input checked="" type="checkbox"/> Цвет алюминия	MTN4568-0460



Центральная плата для розетки RJ11/RJ45, 2 поста



Исполнение	Арт. №
<input type="checkbox"/> Бежевый, блестящий	MTN291644
<input type="checkbox"/> Полярно-белый, блестящий	MTN291619
<input type="checkbox"/> Активный белый, блестящий	MTN291625
<input checked="" type="checkbox"/> Антрацит	MTN291214
<input type="checkbox"/> Цвет алюминия	MTN291260

Дизайн: System M.
Для модулей Lexcom.



Несущая рамка с центральной платой для механизмов в соответствии с DIN 41524



Исполнение	Арт. №
<input type="checkbox"/> Бежевый, блестящий	MTN290344
<input type="checkbox"/> Полярно-белый, блестящий	MTN290319
<input type="checkbox"/> Активный белый, блестящий	MTN290325
<input checked="" type="checkbox"/> Антрацит	MTN296414
<input type="checkbox"/> Цвет алюминия	MTN296460

Также может использоваться для устройств управления и сигнализации с креплением в одном отверстии Ø 16 мм.
Второе отверстие закрыто выламываемой заглушкой.




Центральная плата для устройств управления



Исполнение	Арт. №	Исполнение	Арт. №
<input type="checkbox"/> Бежевый, блестящий	MTN393844	<input checked="" type="checkbox"/> Желтый	MTN393803
<input type="checkbox"/> Полярно-белый, блестящий	MTN393819		
<input type="checkbox"/> Активный белый, блестящий	MTN393825		
<input checked="" type="checkbox"/> Антрацит	MTN393914		
<input type="checkbox"/> Цвет алюминия	MTN393960		

Центральная плата для выключателя аварийного останова



Для крепления устройств в отверстии Ø 22,5 мм.
Без лапок, крепление винтами.

Компьютер-
ные розетки




**Промежуточное кольцо
для комбинированных механизмов
в соответствии с DIN 49075**


Исполнение	Арт. №
<input type="checkbox"/> Бежевый, блестящий	MTN518544
<input type="checkbox"/> Полярно-белый, блестящий	MTN518519
<input type="checkbox"/> Активный белый, блестящий	MTN518525
<input checked="" type="checkbox"/> Антрацит	MTN518114
<input type="checkbox"/> Цвет алюминия	MTN518160

**Промежуточное кольцо с крышкой
для комбинированных механизмов
в соответствии с DIN 49075**


Исполнение	Арт. №
<input type="checkbox"/> Бежевый, блестящий	MTN518644
<input type="checkbox"/> Полярно-белый, блестящий	MTN518619
<input type="checkbox"/> Активный белый, блестящий	MTN518625
<input checked="" type="checkbox"/> Антрацит	MTN518214
<input type="checkbox"/> Цвет алюминия	MTN518260

Может устанавливаться на любые стандартные механизмы в соответствии с DIN 49075. Например, модульные коннекторы, изделия для подключения телекоммуникационного оборудования от PAN-DUIT (PAN-NET), Ackermann WAE, WAEG, BTR и т. д.


Наклонная накладка


Исполнение	Арт. №
<input type="checkbox"/> Бежевый, блестящий	MTN464944
<input type="checkbox"/> Полярно-белый, блестящий	MTN464919
<input type="checkbox"/> Активный белый, блестящий	MTN464925
<input checked="" type="checkbox"/> Антрацит	MTN464614
<input type="checkbox"/> Цвет алюминия	MTN464660

Для устройств подключения вычислительной и телекоммуникационной техники. Необходимые вставки заказываются отдельно.

Используется со следующими компонентами:

Глухая вставка System M, Artec/Antique MTN464380,

Вставка для 9-контактных разъемов типа D, System M, Artec/Antique MTN464391,

Вставка для 15-контактных разъемов типа D, System M, Artec/Antique MTN464392,

Вставка для 25-контактных разъемов типа D, System M, Artec/Antique MTN464393,

Вставка для разъемов стандарта BNC/TNC, System M, Artec/Antique MTN464395,

Вставка для модульных разъемов System M, Artec/Antique MTN464398,

Вставка для аудио разъемов стандарта XLR, System M, Artec/Antique MTN464390,

Вставка с разъемом для подключения громкоговорителей high-end System M,

Artec/Antique MTN464387,

Вставка для световодов под коннекторы ST, System M, Artec/Antique MTN464386,

Вставка для системы кабельной связи IBM ACS типа Mini C, System M,

Artec/Antique MTN464383,

Вставка для Duplex SC, System M, Artec/Antique MTN464381,

Вставка для модуля Reichle & De-Massari, System M, Artec/Antique MTN464384,

Вставка для разъемов универсальная System M, Artec/Antique MTN464377

Комплект поставки: Без вставок.



Глухая вставка



Исполнение	Арт. №
Черный	MTN464380
<p>Универсальная вставка, отверстия в которой высверливаются или прорезаются заказчиком по своему усмотрению.</p> <p>Используется со следующими компонентами: наклонная накладка артикул System M MTN4646.., MTN4649.., Artec/Antique, Aquadesign MTN4643..</p>	

Вставка для 9-контактных разъемов типа D



Исполнение	Арт. №
Черный	MTN464391
<p>Для двух 9-контактных разъемов типа D Второе отверстие закрыто выламываемой заглушкой.</p> <p>Используется со следующими компонентами: наклонная накладка артикул System M MTN4646.., MTN4649.., Artec/Antique, Aquadesign MTN4643..</p>	



Вставка для 15-контактных разъемов типа D



Исполнение	Арт. №
Черный	MTN464392
<p>Для двух 15-контактных разъемов типа D Второе отверстие закрыто выламываемой заглушкой.</p> <p>Используется со следующими компонентами: наклонная накладка артикул System M MTN4646.., MTN4649.., Artec/Antique, Aquadesign MTN4643..</p>	



Исполнение	Арт. №
Черный	MTN464393
<p>Для двух 25-контактных разъемов типа D Второе отверстие закрыто выламываемой заглушкой.</p> <p>Используется со следующими компонентами: наклонная накладка артикул System M MTN4646.., MTN4649.., Artec/Antique, Aquadesign MTN4643..</p>	



Вставка для разъемов стандарта BNC/TNC



Исполнение	Арт. №
Черный	MTN464395
<p>Для двух разъемов BNC/TNC Ø 12,5 мм или Ø 9,5 мм.</p> <p>Второе отверстие закрыто выламываемой заглушкой.</p> <p>Используется со следующими компонентами: наклонная накладка артикул System M MTN4646.., MTN4649.., Artec/Antique, Aquadesign MTN4643..</p> <p>Комплект поставки: С выравнивающими кольцами.</p>	



Исполнение	Арт. №
Черный	MTN464377
<p>Используется со следующими компонентами: наклонная накладка артикул System M MTN4646.., MTN4649.., Artec/Antique, Aquadesign MTN4643..</p>	



Вставка для модульного разъема



Исполнение	Арт. №
Черный	MTN464398
<p>Для двух модульных разъемов кат. 3 AMP или Thomas & Betts.</p> <p>Второе отверстие закрыто выламываемой заглушкой.</p> <p>Используется со следующими компонентами: наклонная накладка артикул System M MTN4646.., MTN4649.., Artec/Antique, Aquadesign MTN4643..</p>	



Исполнение	Арт. №
Черный	MTN464390
<p>Для фланцевых розеток с разъемом XLR от Binder, Cannon, Neutrik и других производителей.</p> <p>Используется со следующими компонентами: наклонная накладка артикул System M MTN4646.., MTN4649.., Artec/Antique, Aquadesign MTN4643..</p>	

**Вставка с разъемом для подключения громкоговорителей high-end**

Исполнение	Арт. №
Черный	MTN464387

Для подключения кабеля громкоговорителя с сечением жил до 10 мм².
Используется со следующими компонентами: наклонная накладка артикул System M MTN4646.., MTN4649.., Artec/Antique, Aquadesign MTN4643..
Комплект поставки: С двумя позолоченными разъемами для громкоговорителей.

Вставка для световодов под коннекторы ST

Исполнение	Арт. №
Черный	MTN464386

Вставка для двух световодов под коннекторы ST.
Используется со следующими компонентами: наклонная накладка System M MTN4646.., MTN4649.., Artec/Antique, Aquadesign MTN4643..

**Вставка для Duplex SC**

Исполнение	Арт. №
Черный	MTN464381

Для двух разъемов Duplex SC.
Используется со следующими компонентами: наклонная накладка System M MTN4646.., MTN4649.., Artec/Antique, Aquadesign MTN4643..

Вставка для монтажных модулей Reichle & De-Massari

Исполнение	Арт. №
Черный	MTN464384

Для двух монтажных модулей Reichle & De Massari или других модулей R&M. Информация: <http://www.rdm.com>
Используется со следующими компонентами: наклонная накладка артикул System M MTN4646.., MTN4649.., Artec/Antique, Aquadesign MTN4643..
Дополнительные аксессуары: Монтажный модуль Reichle & De-Massari неэкранированный MTN465580/82, Монтажный модуль Reichle & De-Massari экранированный MTN465581/83, Фланец Splash Reichle & De-Massari MTN465591, Наконечник Splash Reichle & De-Massari MTN465590

**Вставка для системы связи IBM ACS типа Mini C**

Исполнение	Арт. №
Черный	MTN464383


Для двух модулей IBM Advanced Connectivity System (ACS) типа Mini C.
Используется со следующими компонентами: наклонная накладка артикул System M MTN4646.., MTN4649.., Artec/Antique, Aquadesign MTN4643..

**Вставка для модульных разъемов**

Исполнение	Арт. №
Черный	MTN464399

Для коннекторов AMP, Molex, Nexans и др.
 Таблицы совместимости смотри на стр. 417





Монтажный модуль Reiche & De-Massari неэкранированный



Исполнение	Арт. №
Кат. 5е, 1xRJ45/u	MTN465580
Кат. 6, 1xRJ45/u	MTN465582

Соединение по методу ICD с прорезанием изоляции (инструмент не требуется).

Используется со следующими компонентами: вставка для модуля Reiche & De-Massari, System M, Artec/Antique MTN464384

Дополнительные аксессуары: Фланец Splash Reiche & De-Massari MTN465591, Наконечник Splash Reiche & De-Massari MTN465590

Монтажный модуль Reiche & De-Massari экранированный




Исполнение	Арт. №
Кат. 5е, 1xRJ45/s	MTN465581
Кат. 6, 1xRJ45/s	MTN465583

Соединение по методу ICD с прорезанием изоляции (инструмент не требуется).

Используется со следующими компонентами: вставка для модуля Reiche & De-Massari, System M, Artec/Antique MTN464384

Дополнительные аксессуары: Фланец Splash Reiche & De-Massari MTN465591, Наконечник Splash Reiche & De-Massari MTN465590



Панель-заглушка



Исполнение	Арт. №
<input type="checkbox"/> Бежевый, блестящий	MTN391644
<input type="checkbox"/> Полярно-белый, блестящий	MTN391619
<input type="checkbox"/> Активный белый, блестящий	MTN391625
<input checked="" type="checkbox"/> Антрацит	MTN391814
<input type="checkbox"/> Цвет алюминия	MTN391860

Универсальная заглушка, отверстия в которой высверливаются или прорезаются заказчиком по своему усмотрению. Без лапок, крепление винтами.

Центральная плата с отверстием под кабель для телефонного разъема VDo 4



Исполнение	Арт. №
<input type="checkbox"/> Бежевый, блестящий	MTN296844
<input type="checkbox"/> Полярно-белый, блестящий	MTN296819
<input type="checkbox"/> Активный белый, блестящий	MTN296825
<input checked="" type="checkbox"/> Антрацит	MTN295514
<input type="checkbox"/> Цвет алюминия	MTN295560

Для телефонного разъема VDo 4 или для вывода кабеля диаметром не более 10 мм. С кабельным зажимом для снятия механической нагрузки с разъема. Без лапок, крепление винтами.

Комплект поставки: с крепежными винтами для телефонного разъема VDo 4.



Адаптер



Исполнение	Арт. №
<input type="checkbox"/> Бежевый, блестящий	MTN518444
<input type="checkbox"/> Полярно-белый, блестящий	MTN518419
<input type="checkbox"/> Цвет алюминия	MTN518460
<input checked="" type="checkbox"/> Лакированная нержавеющая сталь	MTN518446

Адаптер позволяет интегрировать механизмы линии System M в линию System Design.

Промежуточное кольцо с крышкой



Исполнение	Арт. №
<input type="checkbox"/> Бежевый, блестящий	MTN516444
<input type="checkbox"/> Полярно-белый, блестящий	MTN516419
<input type="checkbox"/> Цвет алюминия	MTN516460
<input checked="" type="checkbox"/> Медь «антик»	MTN516443
<input type="checkbox"/> Нержавеющая сталь	MTN516446

Промежуточное кольцо позволяет интегрировать механизмы интегрировать механизмы линии System M в устройства линии System Design со стандартной конструкционной высотой (например, UAE, розетки и т.д.).

Компьютерные розетки





Механизм розетки для выравнивания потенциалов



Исполнение	Арт. №
<input type="checkbox"/> Бежевый, блестящий	MTN290444
<input type="checkbox"/> Полярно-белый, блестящий	MTN290419
<input type="checkbox"/> Активный белый, блестящий	MTN290425
<input checked="" type="checkbox"/> Антрацит	MTN298214
<input type="checkbox"/> Цвет алюминия	MTN298260

С двумя 1-полюсными встраиваемыми вилками согласно DIN 42801.
Зажим для подсоединения проводов сечением до 6 мм².
Без лапок, крепление винтами.




Центральная плата для держателя предохранителя



Исполнение	Арт. №
<input type="checkbox"/> Бежевый, блестящий	MTN522444
<input type="checkbox"/> Полярно-белый, блестящий	MTN522419
<input type="checkbox"/> Активный белый, блестящий	MTN522425
<input checked="" type="checkbox"/> Антрацит	MTN522214
<input type="checkbox"/> Цвет алюминия	MTN522260

Используется со следующими компонентами: механизм держателя предохранителя 16 А MTN522200



Механизм держателя предохранителя 16 А



Исполнение	Арт. №
	MTN522200

16 А, 250 В пер. тока
С винтовыми зажимами.
Без лапок, крепление винтами.

■ Для предохранителя типа 00 (6x32 мм)

Используется со следующими компонентами: центральная плата для держателя предохранителя System M MTN5224..., MTN5222..., Artec/Antique MTN5223..



Светодиодный модуль подсветки для клавишных/кнопочных выключателей



Исполнение	Арт. №
100-230 В, красный	MTN3901-0006

Потребляемый ток 0,65 мА
Для всех одно- и двухполюсных выключателей QuickFlex.
Красный светодиод.
Для использования в качестве индикатора или для ориентации в темноте.
Может заменяться спереди без демонтажа выключателя.
Используется со следующими компонентами: механизмы одноклавишных/1-кнопочных выключателей
Комплект поставки: со светодиодом.

Светодиодный модуль подсветки для клавишных/кнопочных выключателей



Исполнение	Арт. №
100-230 В, многоцветный	MTN3901-0000
8-32 В, многоцветный	MTN3921-0000

Потребляемый ток 0,65 мА
Для всех одно- и двухполюсных выключателей QuickFlex.
Любой из цветов: красный, зеленый и синий, могут назначаться кнопке / клавише..
Возможны комбинации цветов.
Для использования в качестве индикатора или для ориентации в темноте.
Может заменяться спереди без демонтажа выключателя.
Используется со следующими компонентами: механизмы одноклавишных/1-кнопочных выключателей
Комплект поставки: с красным/зеленым/синим светодиодами.



Светодиодный модуль подсветки для 2-кнопочных/двухклавишных выключателей, показывающий местонахождение выключателя в темном помещении



Исполнение	Арт. №
100-230 В, многоцветный	MTN3942-0000

Потребляемый ток 2x0,65 мА.
Для всех выключателей для двух цепей или двухклавишных/2-кнопочных выключателей QuickFlex.
Любой из цветов: красный, зеленый и синий, могут назначаться кнопке / клавише.
Возможны комбинации цветов.
Используется для ориентации в темноте.
Может заменяться спереди без демонтажа выключателя.
Используется со следующими компонентами: механизмы двухклавишных/2-кнопочных выключателей
Комплект поставки: с двумя красным/зеленым/синим светодиодами.

Светодиодный модуль подсветки для 2-кнопочных/двухклавишных выключателей, используемый в качестве индикатора



Исполнение	Арт. №
100-230 В, многоцветный	MTN3902-0000
8-32 В, многоцветный	MTN3922-0000

Потребляемый ток 2x0,65 мА.
Для всех выключателей для двух цепей или двухклавишных/2-кнопочных выключателей QuickFlex.
Любой из цветов: красный, зеленый и синий, могут назначаться кнопке / клавише.
Возможны комбинации цветов.
Для использования в качестве индикаторной лампы.
Может заменяться спереди без демонтажа выключателя.
Используется со следующими компонентами: механизмы двухклавишных/2-кнопочных выключателей
Комплект поставки: с двумя красным/зеленым/синим светодиодами.




Светодиодная лампа



Неоновая лампа E10



Исполнение	Арт. №	Исполнение	Арт. №
230 В пер. тока, красная	MTN395120	230 В, 0,65 мА пер. тока	MTN395100
230 В пер. тока, желтая	MTN395121		
230 В пер. тока, зеленая	MTN395122		
230 В пер. тока, синяя	MTN395123		
230 В пер. тока, белая	MTN395124		
24 В пер. тока, красная	MTN395131		
24 В пер. тока, желтая	MTN395132		
24 В пер. тока, зеленая	MTN395133		
24 В пер. тока, синяя	MTN395134		
24 В пер. тока, белая	MTN395135		
230 или 24 В пер./пост. тока. Подходит к встраиваемому патрону для лампы E10 или механизму сигнальной лампы E10. Используется со следующими компонентами: механизм сигнальной лампы E10 MTN319017/18 Указание: потребляет ток около 20 мА.		230 В, 0,65 мА пер. тока Благодаря небольшому потребляемому току (около 0,65 мА) и низкому напряжению зажигания (макс. 120 В) хорошо подходит для выключателей, используемых для коммутации люминесцентных ламп и лестничного освещения. Используется со следующими компонентами: механизм сигнальной лампы E10 MTN319017/18	



Прямоугольные пиктограммы



Исполнение	Арт. №
«Без маркировки», прозрачная бесцветная	MTN395569
«Свет», прозрачная	MTN395669
«Дверь», прозрачная бесцветная	MTN395769
«Звонок», прозрачная бесцветная	MTN395869
Без маркировки, прозрачная красная	MTN395900

Для клавишных и кнопочных выключателей с прямоугольными окошками.
Используется со следующими компонентами: клавиша с окошком для световой индикации System M MTN4328.., MTN4338.., Artec/Antique MTN4118.., Aquadesign MTN3438..
 Клавиша с окошком для световой индикации IP44 System M MTN4327.., MTN4337.., Artec/Antique MTN4127..



Полоски для надписей



Исполнение	Арт. №
Полярно-белый	MTN230900

Для индивидуальной маркировки.
Комплект поставки: 1 лист на 36 изделий.

Аксессуары



Крышка для защиты выключателей и розеток от загрязнения



Исполнение	Арт. №
Зеленый	MTN3900-0000

Для защиты выключателей и розеток при проведении малярных работ.



Полуцилиндрический замок DIN с извлечением ключа в центральном положении



Исполнение	Арт. №
	MTN3985-0001

Полуцилиндрический замок DIN с извлечением ключа в трех положениях



Исполнение	Арт. №
	MTN3985-0003

Стандартный полуцилиндрический замок, изготовленный фирмой ABUS Pfaffenhain GmbH.
Длина: 40 мм.

Используется со следующими компонентами: механизм переключателя с фиксатором положения, артикул MTN318601, механизм кнопочного выключателя с фиксатором положения для рольставней, для замочного цилиндра, артикул MTN318501, механизм кнопочного выключателя рольставней, для замочного цилиндра, артикул MTN318901, механизм кнопочного выключателя с фиксатором положения для рольставней, для замочного цилиндра, антивандальный, артикул MTN318460, механизм выключателя с/без самовозврата для рольставней, для замочного цилиндра, антивандальный, артикул MTN318760



ИК-пульт дистанционного управления Distance 2010



Исполнение	Арт. №
Черный	MTN570222

10-канальный ИК-пульт дистанционного управления.

Для управления всеми TELE-сенсорными поверхностями, кнопочными выключателя жалюзи с ИК-приемником, датчиками присутствия с ИК-приемником и устройствами KNX с ИК-приемником.

Элемент питания: 2 батареи (МЭК LR 03, AAA)

Радиус действия: до 20 м

Приемник: TELE-сенсорная поверхность System M MTN5779.., MTN5703.., Artec/Antique MTN5709..

Кнопочный выключатель для жалюзи с ИК-приемником и подключением датчика System M MTN5880.., MTN5864.., Artec/Antique MTN5844..

Датчик присутствия ARGUS с ИК-приемником и возможностью работы дополнительного модуля MTN550591,

4-кнопочный выключатель plus с ИК приемником System M MTN6279.., MTN6175..

Комплект поставки: без элементов питания.



Модуль защиты от перенапряжения



QuickFlex

Исполнение

Арт. №

MTN2005-0004

Дополнительный/запасной модуль для розеток QuickFlex.

Встраиваемый модуль защищает подключенные к розетке нагрузки от бросков напряжения в электросети. Модуль защищает также розетки данной цепи, расположенные в радиусе пяти метров.

Визуальная и звуковая сигнализация аварии: при срабатывании защиты зеленый светодиод гаснет и раздается тональный звуковой сигнал.

Для визуальной индикации требуется центральная плата с линзой.

Используется совместно со следующими компонентами: механизма розетки SCHUKO с защитой от перенапряжения и полем для надписи System M MTN2405-03../-04.., Artec/Antique MTN2405-40../-41..,

Центральная плата с полем для надписи и модулем защиты от перенапряжения для розетки SCHUKO System M MTN2335-03../-04..

Центральная плата с полем для надписи, модулем защиты от перенапряжения и заземляющим контактом MTN2535-03../-04..



Модуль светодиодной индикаторной лампы



QuickFlex

Исполнение

Арт. №

С зеленым светодиодом

MTN2003-0004

Дополнительный/запасной модуль для розеток QuickFlex. Зеленый светодиод загорается, когда в розетке присутствует напряжение электросети.

Требуется центральная плата QuickFlex с индикаторной лампой.

Используется совместно со следующими компонентами: механизма розетки SCHUKO с индикаторной лампой и полем для надписи System M MTN2303-03../-04.., Artec/Antique MTN2303-40../-41..,

Механизма розетки SCHUKO с крышкой, индикаторной лампой и полем для надписи System M MTN2313-03../-04.., Artec/Tran-cent/Antique MTN2313-40../-41.. ,

Механизма розетки SCHUKO с индикаторной лампой и полем для надписи для специальных электрических цепей System M MTN2303-03.., Artec/Antique MTN2303-400..,

Механизма розетки SCHUKO с крышкой, индикаторной лампой и полем для надписи для специальных электрических цепей MTN2313-03.., Artec/Antique MTN2313-400.., Центральная плата с полем для надписи и индикаторной лампой для розетки SCHUKO System M MTN2333-03../-04..

Центральная плата с полем для надписи и светодиодной индикаторной лампой для розетки с заземляющим контактом System M MTN2535-03../-04..

Значительность форм и дизайна

Artec / Antique



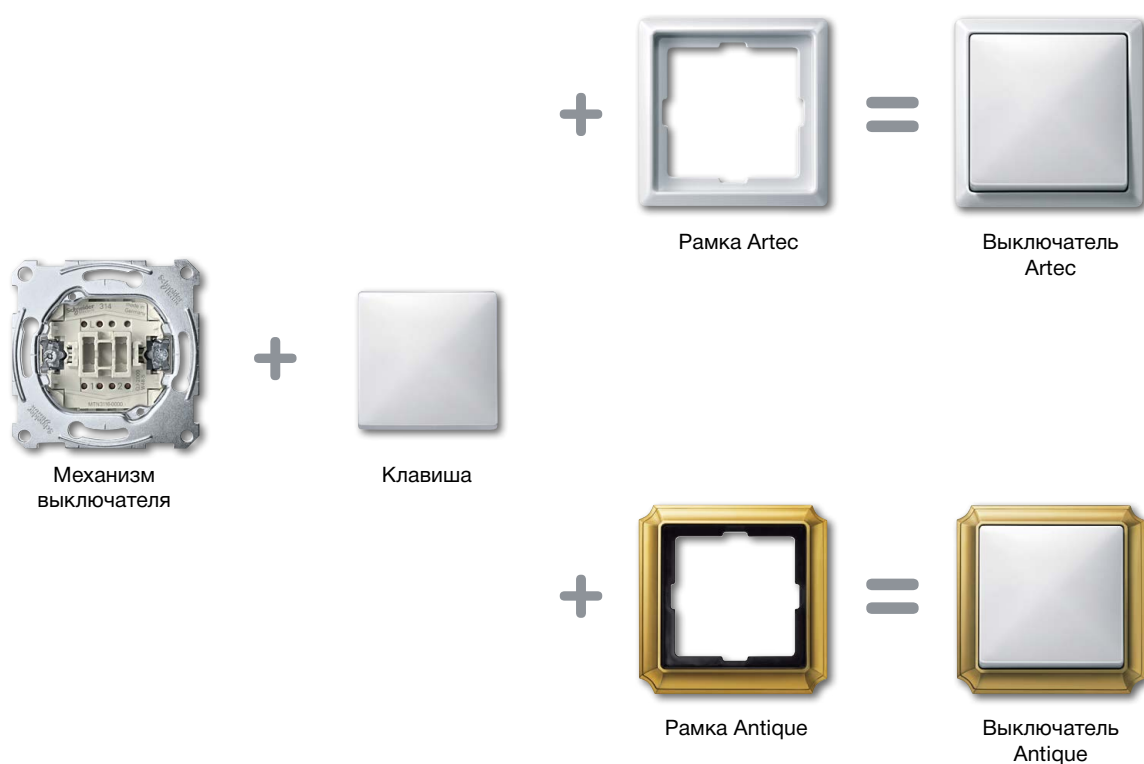
Безграничные ВОЗМОЖНОСТИ

Принципы системы

Линия Artec/Antique Schneider Electric включает в себя широкий выбор изделий, выполненных в двух различных вариантах дизайна: элегантном Artec, роскошном и экстравагантном Antique.

Вместе с тем, накладки и центральные механизмы обеих серий являются универсальными. Дизайн изделия может быть легко изменен без демонтажа выключателя, достаточно просто заменить рамку.

Схема комплектации серии:



Механизм + клавиша + рамка = готовое изделие

Множество опций

Огромное разнообразие функций

В дизайнах серий Artec/Antique доступны практически все функции, необходимые для обеспечения комфорта где бы то ни было: в частном жилье, школах, гостиницах, офисах, медицинских учреждениях.



Датчик движения,
скрытый монтаж



Выключатель с окном
для символов



Клавишный
переключатель
для жалюзи



Розетка



Розетка с крышкой



Сенсорная
поверхность
управления жалюзи



Выключатель
с маркировкой 0/1



Телефонная розетка



2-клавишный
выключатель



Поворотный диммер



Выключатель с окном
для символов



Потребности
в комфорте
и безопасности



Гибкость системы
Artec/Antique



120 функций

Одна полная система, предлагающая
решения в любой области

Используйте все ТЕХНОЛОГИЧЕСКИЕ ВОЗМОЖНОСТИ

системы Artec/Antique

Используя систему Artec/Antique Вы можете предложить любое решение от обычных базовых функций, до системы автоматизации на базе KNX.



Комплексные
требования



Технологические
возможности
Artec/Antique



100 % совместимость
с технологиями

Комплексные требования

Artec/
Antique

System Design

Дизайн серий системы Artec/Antique



Artec/
Antique

Artec


Задаёт тон в дизайне

Artec – серия с безупречным дизайном. Простые формы и чистота тонких линий – вне временных рамок. Простая и стильная, она гармонично вписывается в современный архитектурный стиль, а комбинация материалов и функций делают Artec выдающейся серией.

Помимо традиционных белого и бежевого цветов, в серии представлены также цвет алюминия и сталь. Комбинируя центральные элементы и рамки различных цветов, можно добиться впечатляющих результатов при отделке помещения.



Artec, стальной



Artec, полярно-белый



Artec, бежевый



Artec, цвет алюминия






Artec, стальной



Механизмы для серии ARTEC приводятся в разделе «Merten Artec/Antique/Механизмы».

- Указания относительно материалов: изделия серии ARTEC изготавливаются из различных материалов. Все они полностью совместимы друг с другом.



Рамка ARTEC, 1 пост



Исполнение	Арт. №
<input type="checkbox"/> Бежевый	MTN481144
<input type="checkbox"/> Полярно-белый	MTN481119
<input type="checkbox"/> Цвет алюминия	MTN481160
<input type="checkbox"/> Стальной	MTN481146

Рамка ARTEC, 1,5 поста



Исполнение	Арт. №
<input type="checkbox"/> Бежевый	MTN481944
<input type="checkbox"/> Полярно-белый	MTN481919
<input type="checkbox"/> Стальной	MTN481946

Размеры: 80,5 x 111,7 мм (ширина x высота)

Рамка ARTEC, 2 поста*



Исполнение	Арт. №
<input type="checkbox"/> Бежевый	MTN481244
<input type="checkbox"/> Полярно-белый	MTN481219
<input type="checkbox"/> Цвет алюминия	MTN481260
<input type="checkbox"/> Стальной	MTN481246

Рамка ARTEC без перегородки, 2 поста*



Исполнение	Арт. №
<input type="checkbox"/> Бежевый	MTN481844
<input type="checkbox"/> Полярно-белый	MTN481819
<input type="checkbox"/> Цвет алюминия	MTN481860
<input type="checkbox"/> Стальной	MTN481846

Рамка ARTEC, 3 поста*



Исполнение	Арт. №
<input type="checkbox"/> Бежевый	MTN481344
<input type="checkbox"/> Полярно-белый	MTN481319
<input type="checkbox"/> Цвет алюминия	MTN481360
<input type="checkbox"/> Стальной	MTN481346

* Для монтажа в вертикальном и горизонтальном положении.





Рамка ARTEC, 4 поста*



Исполнение	Арт. №
<input type="checkbox"/> Бежевый	MTN481444
<input type="checkbox"/> Полярно-белый	MTN481419
<input type="checkbox"/> Цвет алюминия	MTN481460
<input type="checkbox"/> Стальной	MTN481446



Рамка ARTEC, 5 постов*



Исполнение	Арт. №
<input type="checkbox"/> Бежевый	MTN481544
<input type="checkbox"/> Полярно-белый	MTN481519
<input type="checkbox"/> Цвет алюминия	MTN481560
<input type="checkbox"/> Стальной	MTN481546

* Для монтажа в вертикальном и горизонтальном положении.



Корпус для открытого монтажа, 1 пост



Исполнение	Арт. №
<input type="checkbox"/> Бежевый	MTN513544
<input type="checkbox"/> Полярно-белый	MTN513519
<input type="checkbox"/> Цвет алюминия	MTN513560
<input type="checkbox"/> Стальной лакированный	MTN513546

С открываемыми вводами для электропроводов.
Комплект поставки: с крепежными винтами.



Корпус для открытого монтажа, 2 поста



Исполнение	Арт. №
<input type="checkbox"/> Бежевый	MTN513644
<input type="checkbox"/> Полярно-белый	MTN513619
<input type="checkbox"/> Цвет алюминия	MTN513660
<input type="checkbox"/> Стальной лакированный	MTN513646

С открываемыми вводами для электропроводов.
Комплект поставки: с крепежными винтами.





Корпус для открытого монтажа, 1 поста



Исполнение	Арт. №
<input type="checkbox"/> Бежевый	MTN512144
<input type="checkbox"/> Полярно-белый	MTN512119
<input type="checkbox"/> Активный белый блестящий	MTN512125

Корпус для открытого монтажа, 2 поста



Исполнение	Арт. №
<input type="checkbox"/> Бежевый	MTN512244
<input type="checkbox"/> Полярно-белый	MTN512219
<input type="checkbox"/> Активный белый блестящий	MTN512225

С закрытым основанием и направляющими пазами для перегородок. 2 входа для электропроводки, закрываемых заглушками. Монтируется на любой строительный материал.

Комплект поставки: с винтами для крепления приборов, с вводом для электропровода и мини кабель-канала (15 мм).

Корпус для открытого монтажа, 3 поста



Исполнение	Арт. №
<input type="checkbox"/> Бежевый	MTN512344
<input type="checkbox"/> Полярно-белый	MTN512319
<input type="checkbox"/> Активный белый блестящий	MTN512325

С закрытым основанием и направляющими пазами для перегородок. 4 входа для электропроводки, закрываемых заглушками. Монтируется на любой строительный материал.

Комплект поставки: с винтами для крепления приборов, с вводом для электропровода и мини кабель-канала (15 мм).

Ввод для электропровода



Исполнение	Арт. №
<input type="checkbox"/> Бежевый	MTN535162
<input type="checkbox"/> Полярно-белый	MTN535160

Для электропроводов и миниканалов.

Ввод для мини кабель-канала (15 мм)



Исполнение	Арт. №
<input type="checkbox"/> Бежевый	MTN535062
<input type="checkbox"/> Полярно-белый	MTN535060

Для каналов 15 x 15 мм.



Antique


Задаёт тон времени

Дизайн серии Antique полностью соответствует названию. Роскошная и элегантная – серия Antique отвечает высочайшим эстетическим требованиям и превосходно вписывается в изысканный классический интерьер.


В серии Antique компания Schneider Electric предлагает полный спектр современных инсталляционных технологий таких, как система управления светом, жалюзи, климат контроля и KNX. Любые инженерные решения могут быть полностью реализованы из компонентов серии Antique.

Стильный и роскошный дизайн, дорогие и высококачественные материалы (латунь с позолотой 24 карата), разнообразные цветовые решения предоставляют широкие возможности для творческой фантазии.

В серии Antique традиционный выключатель становится декоративным элементом роскошного классического интерьера.



Antique, античная латунь



Antique, полярно-белый



Antique, бежевый



Antique, античная латунь



Antique, блестящая латунь/полярно-белый



Antique, античная латунь/полярно-белый

Механизмы для серии Antique приводятся в разделе «Merten Artec/Antique/Механизмы». Мы рекомендуем использовать механизмы бежевого и полярно-белого цвета, а также цвета античная латунь.



Рамка Antique, 1 пост




Исполнение	Арт. №
<input type="checkbox"/> Бежевый	MTN483144
<input type="checkbox"/> Полярно-белый	MTN483119
<input checked="" type="checkbox"/> Блестящая латунь	MTN483121
<input checked="" type="checkbox"/> Античная латунь	MTN483143

Рамка Antique, 2 поста, без перегородки



Исполнение	Арт. №
<input type="checkbox"/> Бежевый	MTN483844
<input type="checkbox"/> Полярно-белый	MTN483819
<input checked="" type="checkbox"/> Блестящая латунь	MTN483821
<input checked="" type="checkbox"/> Античная латунь	MTN483843



Рамка Antique, 2 поста*



Исполнение	Арт. №
<input type="checkbox"/> Бежевый	MTN483244
<input type="checkbox"/> Полярно-белый	MTN483219
<input checked="" type="checkbox"/> Блестящая латунь	MTN483221
<input checked="" type="checkbox"/> Античная латунь	MTN483243

Рамка Antique, 3 поста*



Исполнение	Арт. №
<input type="checkbox"/> Бежевый	MTN483344
<input type="checkbox"/> Полярно-белый	MTN483319
<input checked="" type="checkbox"/> Блестящая латунь	MTN483321
<input checked="" type="checkbox"/> Античная латунь	MTN483343



Рамка Antique, 4 поста*



Исполнение	Арт. №
<input type="checkbox"/> Бежевый	MTN483444
<input type="checkbox"/> Полярно-белый	MTN483419
<input checked="" type="checkbox"/> Блестящая латунь	MTN483421
<input checked="" type="checkbox"/> Античная латунь	MTN483443

Рамка Antique, 5 постов*



Исполнение	Арт. №
<input type="checkbox"/> Бежевый	MTN483544
<input type="checkbox"/> Полярно-белый	MTN483519
<input checked="" type="checkbox"/> Блестящая латунь	MTN483521
<input checked="" type="checkbox"/> Античная латунь	MTN483543

* Для монтажа в вертикальном и горизонтальном положении.



Клавиша выключателя



Исполнение	Арт. №
<input type="checkbox"/> Бежевый	MTN412144
<input type="checkbox"/> Полярно-белый	MTN412119
<input type="checkbox"/> Цвет алюминия	MTN412160
<input type="checkbox"/> Античная латунь	MTN412143
<input type="checkbox"/> Стальной	MTN412146


Используется со следующими компонентами: механизмы 1-клавишных/1-кнопочных выключателей

Клавиша с маркировкой I/O



Исполнение	Арт. №
<input type="checkbox"/> Бежевый	MTN412244
<input type="checkbox"/> Полярно-белый	MTN412219
<input type="checkbox"/> Цвет алюминия	MTN412260
<input type="checkbox"/> Стальной	MTN412246

Используется со следующими компонентами: механизмы 1-клавишных/1-кнопочных выключателей



Клавиша с маркировкой «Свет»



Исполнение	Арт. №
<input type="checkbox"/> Полярно-белый	MTN412919
<input type="checkbox"/> Цвет алюминия	MTN412960
<input type="checkbox"/> Стальной	MTN412946

Используется со следующими компонентами: механизмы 1-клавишных/1-кнопочных выключателей

Клавиша с маркировкой «Звонок»



Исполнение	Арт. №
<input type="checkbox"/> Полярно-белый	MTN412819
<input type="checkbox"/> Цвет алюминия	MTN412860
<input type="checkbox"/> Стальной	MTN412846



Клавиша с полем для надписи



Исполнение	Арт. №
<input type="checkbox"/> Бежевый	MTN412344
<input type="checkbox"/> Полярно-белый	MTN412319
<input type="checkbox"/> Цвет алюминия	MTN412360
<input type="checkbox"/> Античная латунь	MTN412343
<input type="checkbox"/> Стальной	MTN412346

Для нанесения надписи на длительный срок.
Используется со следующими компонентами: механизмы 1-клавишных/1-кнопочных выключателей
Дополнительные аксессуары: полоски для надписей, для выключателей, розеток Artec/Antique MTN395019

Клавиша с прямоугольным окошком для символов



Исполнение	Арт. №
<input type="checkbox"/> Бежевый	MTN411844
<input type="checkbox"/> Полярно-белый	MTN411819
<input type="checkbox"/> Цвет алюминия	MTN411860
<input type="checkbox"/> Античная латунь	MTN411843
<input type="checkbox"/> Стальной	MTN411846

Используется со следующими компонентами: механизмы 1-клавишных/1-кнопочных выключателей
Дополнительные аксессуары: символы, прямоугольные MTN395569, MTN395669, MTN395769, MTN395869, MTN395900
Комплект поставки: набор символов для каждой клавиши: «свет», «ключ», «звонок» (прозрачные), «без маркировки» (прозрачный), «без маркировки» (красный прозрачный).



Клавиша выключателя IP44



Исполнение	Арт. №
<input type="checkbox"/> Полярно-белый	MTN412019
<input type="checkbox"/> Цвет алюминия	MTN412060
<input type="checkbox"/> Стальной	MTN412046

Тип защиты: IP 44, брызгозащищенное исполнение
Используется со следующими компонентами: механизмы 1-клавишных/1-кнопочных выключателей
Комплект поставки: клавиша с комплектом прокладок, из 2 частей.

Клавиша с прямоугольным окошком для символов IP44



Исполнение	Арт. №
<input type="checkbox"/> Полярно-белый	MTN412719
<input type="checkbox"/> Цвет алюминия	MTN412760
<input type="checkbox"/> Стальной	MTN412746


Тип защиты: IP 44, брызгозащищенное исполнение
Используется со следующими компонентами: механизмы 1-клавишных/1-кнопочных выключателей
Дополнительные аксессуары: символы, прямоугольные MTN395569, MTN395669, MTN395769, MTN395869, MTN395900
Комплект поставки: клавиша с комплектом прокладок.
 Символы: 1 «свет», 1 «звонок» (прозрачный), 1 «без маркировки» (красный прозрачный).



Клавиша с окошком для световой индикации



Исполнение	Арт. №
<input type="checkbox"/> Бежевый	MTN438044
<input type="checkbox"/> Полярно-белый	MTN438019
<input type="checkbox"/> Цвет алюминия	MTN438060
<input type="checkbox"/> Античная латунь	MTN438043
<input type="checkbox"/> Стальной	MTN438046



Клавиша с окошком для световой индикации и маркировкой «свет»



Исполнение	Арт. №
<input type="checkbox"/> Бежевый	MTN437944
<input type="checkbox"/> Полярно-белый	MTN437919
<input type="checkbox"/> Цвет алюминия	MTN437960
<input type="checkbox"/> Античная латунь	MTN437943
<input type="checkbox"/> Стальной	MTN437946

Используется со следующими компонентами: механизмы 1-клавишных/1-кнопочных выключателей

Клавиша с окошком для световой индикации и маркировкой «звонок»



Исполнение	Арт. №
<input type="checkbox"/> Бежевый	MTN437844
<input type="checkbox"/> Полярно-белый	MTN437819
<input type="checkbox"/> Цвет алюминия	MTN437860
<input type="checkbox"/> Античная латунь	MTN437843
<input type="checkbox"/> Стальной	MTN437846



Клавиша с окошком для световой индикации и маркировкой «ключ»



Исполнение	Арт. №
■ Бежевый	MTN437644
□ Полярно-белый	MTN437619
■ Цвет алюминия	MTN437660
■ Античная латунь	MTN437643
■ Стальной	MTN437646

Клавиша с окошком для световой индикации и маркировкой «розетка»




Исполнение	Арт. №
■ Бежевый	MTN437244
□ Полярно-белый	MTN437219
■ Цвет алюминия	MTN437260
■ Античная латунь	MTN437243
■ Стальной	MTN437246

Используется со следующими компонентами: механизмы 1-клавишных/1-кнопочных выключателей

QuickFlex

Достоинства:


- Система быстрого монтажа QuickFlex позволяет устанавливать модули подсветки спереди, не извлекая выключатели из монтажных коробок в стене.
- Расположенные спереди контрольные контакты позволяют выполнять измерения и диагностику, не извлекая механизмы выключателей из монтажных коробок.
- Лапки быстро распираются с помощью винтов.
- Распорные лапки втянуты внутрь механизма возвратными пружинами.
- Блестящий оцинкованный суппорт изолирован от лапок.



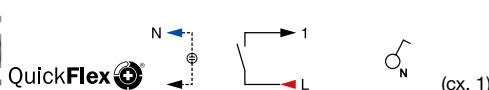
Механизм 1-полюсного 1-клавишного выключателя*




Исполнение	Арт. №
10 A, 250 В пер. тока, безвинтовые зажимы	MTN3111-0000



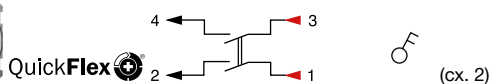
Механизм 1-полюсного 1-клавишного выключателя с сигнальным контактом*



Исполнение	Арт. №
10 AX, 250 В пер. тока, безвинтовые зажимы	MTN3114-0000



Механизм двухполюсного 1-клавишного выключателя*



Исполнение	Арт. №
10 AX, 250 В пер. тока, безвинтовые зажимы	MTN3112-0000
16 AX, 250 В пер. тока, безвинтовые зажимы	MTN3612-0000


*** Достоинства:**

- Система быстрого монтажа QuickFlex позволяет устанавливать модули подсветки спереди, не извлекая выключатели из монтажных коробок в стене.
- Расположенные спереди контрольные контакты позволяют выполнять измерения и диагностику, не извлекая механизмы выключателей из монтажных коробок.
- Лапки быстро распираются с помощью винтов.
- Распорные лапки втянуты внутрь механизма возвратными пружинами.
- Блестящий оцинкованный суппорт изолирован от лапок.

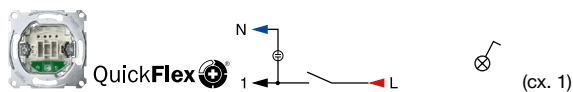
С лапками и винтовым креплением.

Используется со следующими компонентами: клавиша для одноклавишных/1-кнопочных выключателей System M, Клавиша для одноклавишных/1-кнопочных выключателей Artec, Antique, Клавиша для одноклавишных/1-кнопочных выключателей Aquadesign


Дополнительные аксессуары: светодиодный модуль подсветки для кнопочных/клавишных выключателей, артикул MTN3901-0000, MTN3901-0006, MTN3921-0000



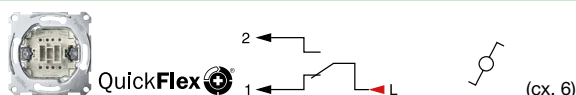
Механизм 1-полюсного 1-клавишного выключателя с индикацией*




Исполнение	Арт. №
10 AX, 250 В пер. тока, безвинтовые зажимы	MTN3101-0000
16 AX, 250 В пер. тока, безвинтовые зажимы	MTN3601-0000



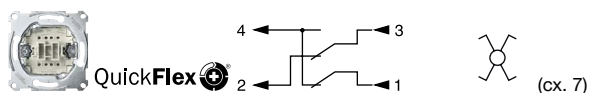
Механизм 1-клавишного переключателя*




Исполнение	Арт. №
10 AX, 250 В пер. тока, безвинтовые зажимы	MTN3116-0000
16 AX, 250 В пер. тока, безвинтовые зажимы	MTN3616-0000



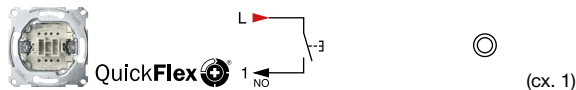
Механизм 1-полюсного перекрестного выключателя*




Исполнение	Арт. №
10 A, 250 В пер. тока, безвинтовые зажимы	MTN3117-0000
16 A, 250 В пер. тока, безвинтовые зажимы	MTN3617-0000



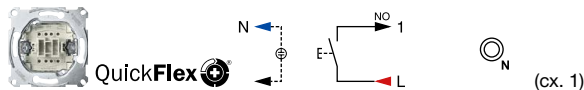
Механизм 1-полюсного кнопочного выключателя с самовозвратом, замыкающий контакт*



Исполнение	Арт. №
10 A, 250 В пер. тока, безвинтовые зажимы	MTN3150-0000



Механизм 1-полюсного кнопочного выключателя с замыкающим контактом и отдельным сигнальным контактом*



Исполнение	Арт. №
10 A, 250 В пер. тока, безвинтовые зажимы	MTN3154-0000


*** Достоинства:**

- Система быстрого монтажа QuickFlex позволяет устанавливать модули подсветки спереди, не извлекая выключатели из монтажных коробок в стене.
- Расположенные спереди контрольные контакты позволяют выполнять измерения и диагностику, не извлекая механизмы выключателей из монтажных коробок.
- Лапки быстро расправляются с помощью винтов.
- Распорные лапки втянуты внутрь механизма возвратными пружинами.
- Блестящий оцинкованный суппорт изолирован от лапок.

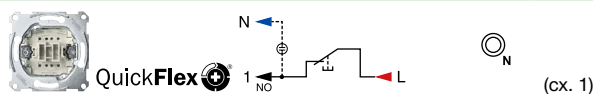
С лапками и винтовым креплением.

Используется со следующими компонентами: клавиша для одноклавишных/1-кнопочных выключателей System M, Клавиша для одноклавишных/1-кнопочных выключателей Artec, Antique, Клавиша для одноклавишных/1-кнопочных выключателей Aquadesign


Дополнительные аксессуары: светодиодный модуль подсветки для кнопочных/клавишных выключателей, артикул MTN3901-0000, MTN3901-0006, MTN3921-0000



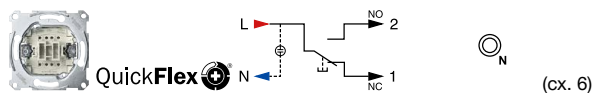
Механизм 1-полюсного кнопочного выключателя с размыкающим контактом и зажимом нейтрали**



Исполнение	Арт. №
10 A, 250 В пер. тока, безвинтовые зажимы	MTN3151-0000



Механизм 1-полюсного кнопочного переключателя с зажимом нейтрали*




Исполнение	Арт. №
10 A, 250 В пер. тока, безвинтовые зажимы	MTN3156-0000

*** Достоинства:**

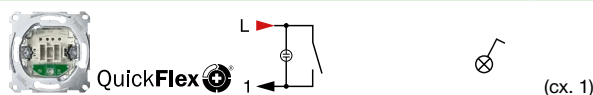
- Система быстрого монтажа QuickFlex позволяет устанавливать модули подсветки спереди, не извлекая выключатели из монтажных коробок в стене.
 - Расположенные спереди контрольные контакты позволяют выполнять измерения и диагностику, не извлекая механизмы выключателей из монтажных коробок.
 - Лапки быстро расpiraются с помощью винтов.
 - Распорные лапки втянуты внутрь механизма возвратными пружинами.
 - Блестящий оцинкованный суппорт изолирован от лапок.
- С лапками и винтовым креплением.

Используется со следующими компонентами: клавиша для одноклавишных/1-кнопочных выключателей System M, клавиша для одноклавишных/1-кнопочных выключателей Artec, Antique, клавиша для одноклавишных/1-кнопочных выключателей Aquadesign


Дополнительные аксессуары: светодиодный модуль подсветки для кнопочных/клавишных выключателей, артикул MTN3901-0000, MTN3901-0006, MTN3921-0000



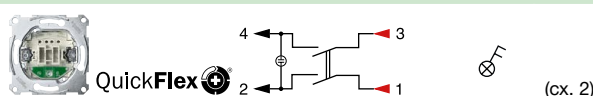
Механизм 1-полюсного 1-клавишного выключателя с подсветкой**




Исполнение	Арт. №
10 A, 250 В пер. тока, безвинтовые зажимы	MTN3131-0000



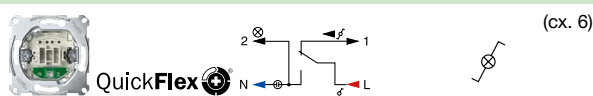
Механизм двухполюсного 1-клавишного выключателя с индикацией**




Исполнение	Арт. №
10 AX, 250 В пер. тока, безвинтовые зажимы	MTN3102-0000
16 AX, 250 В пер. тока, безвинтовые зажимы	MTN3602-0000



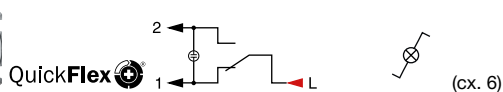
Механизм 1-клавишного переключателя с подсветкой




Исполнение	Арт. №
10 AX, 250 В пер. тока, безвинтовые зажимы	MTN3106-0000
16 AX, 250 В пер. тока, безвинтовые зажимы	MTN3606-0000



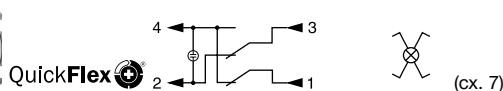
Механизм 1-полюсного переключателя с индикацией




Исполнение	Арт. №
10 АХ, 250 В пер. тока, безвинтовые зажимы	MTN3136-0000
16 АХ, 250 В пер. тока, безвинтовые зажимы	MTN3636-0000



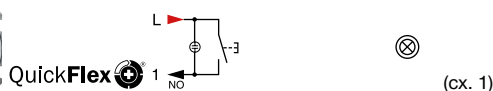
Механизм перекрестного 1-полюсного выключателя с подсветкой**



Исполнение	Арт. №
10 АХ, 250 В пер. тока, безвинтовые зажимы	MTN3137-0000
16 АХ, 250 В пер. тока, безвинтовые зажимы	MTN3637-0000



Механизм 1-полюсного кнопочного выключателя с замыкающим контактом и подсветкой**



Исполнение	Арт. №
10 А, 250 В пер. тока, безвинтовые зажимы	MTN3160-0000

**** Достоинства:**

- Система быстрого монтажа QuickFlex позволяет устанавливать модули подсветки спереди, не извлекая выключатели из монтажных коробок в стене.
- Расположенные спереди контрольные контакты позволяют выполнять измерения и диагностики, не извлекая механизмы выключателей из монтажных коробок.
- Лапки быстро распираются с помощью винтов.
- Распорные лапки втянуты внутрь механизма возвратными пружинами.
- Блестящий оцинкованный суппорт изолирован от лапок.

С лапками и винтовым креплением.

Используется со следующими компонентами: клавиша для 1-клавишных/1-кнопочных выключателей System M, клавиша для 1-клавишных/1-кнопочных выключателей Artec, Antique, клавиша для 1-клавишных/1-кнопочных выключателей Aquadesign

Комплект поставки: с модулем красной подсветки 230 В для клавишного/кнопочного выключателя.




Механизм клавишного выключателя



Исполнение	Арт. №
Выключатель, 2-полюсный	MTN311201

20 А, 250 В пер. тока
С винтовыми клеммами в качестве соединительных контактов согласно VDE 0632.
С лапками и винтовым креплением.

Используется со следующими компонентами: клавиша для 1-клавишных/1-кнопочных выключателей System M, клавиша для 1-клавишных/1-кнопочных выключателей Artec, Antique, клавиша для 1-клавишных/1-кнопочных выключателей Aquadesign



Механизм клавишного выключателя



(сх. 3)

Исполнение	Арт. №
Выключатель, 3-полюсный, винтовые зажимы	MTN311300

16 A, 250 В пер. тока
С подсветкой.
С винтовыми клеммами в качестве соединительных контактов согласно VDE 0632.
С лапками и винтовым креплением.
Используется со следующими компонентами: клавиша для 1-клавишных/
1-кнопочных выключателей System M, клавиша для 1-клавишных/1-кнопочных
выключателей Artec, Antique, клавиша для 1-клавишных/1-кнопочных выключателей
Aquadesign

Двойная клавиша для 2-клавишного
выключателя

Исполнение	Арт. №
<input type="checkbox"/> Бежевый	MTN412544
<input type="checkbox"/> Полярно-белый	MTN412519
<input type="checkbox"/> Цвет алюминия	MTN412560
<input type="checkbox"/> Античная латунь	MTN412543
<input type="checkbox"/> Стальной	MTN412546

Двойная клавиша с бесцветным
прямоугольным окошком для световой
индикации

Исполнение	Арт. №
<input type="checkbox"/> Бежевый	MTN413544
<input type="checkbox"/> Полярно-белый	MTN413519
<input type="checkbox"/> Цвет алюминия	MTN413560
<input type="checkbox"/> Античная латунь	MTN413543
<input type="checkbox"/> Стальной	MTN413546

Используется со следующими компонентами: механизмы двухклавишных/2-
кнопочных выключателей

Двойная клавиша с пиктограммами «перечеркнутый звонок» и «горничная»




Исполнение	Арт. №
<input type="checkbox"/> Полярно-белый	MTN412619
<input type="checkbox"/> Цвет алюминия	MTN412660
<input type="checkbox"/> Стальной	MTN412646

Клавиши с напечатанными пиктограммами «перечеркнутый звонок» и «горничная».
Используется со следующими компонентами: механизмы 2-клавишных/
2-кнопочных выключателей

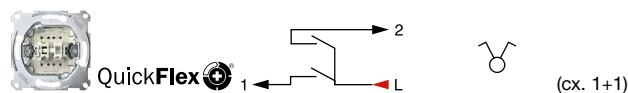
QuickFlex

Достоинства:


- Система быстрого монтажа QuickFlex позволяет устанавливать модули подсветки спереди, не извлекая выключатели из монтажных коробок в стене.
- Расположенные спереди контрольные контакты позволяют выполнять измерения и диагностику, не извлекая механизмы выключателей из монтажных коробок.
- Лапки быстро расpiraются с помощью винтов.
- Распорные лапки втянуты внутрь механизма возвратными пружинами.
- Блестящий оцинкованный суппорт изолирован от лапок.



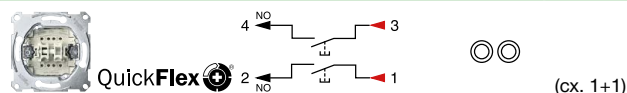
Механизм 2-клавишного выключателя



Исполнение	Арт. №
10 AX, 250 В пер. тока, безвинтовые зажимы	MTN3115-0000
16 AX, 250 В пер. тока, безвинтовые зажимы	MTN3615-0000



Механизм 1-полюсного 2-кнопочного выключателя с замыкающим контактом




Исполнение	Арт. №
10 А, 250 В пер. тока, безвинтовые зажимы	MTN3155-0000

Достоинства:

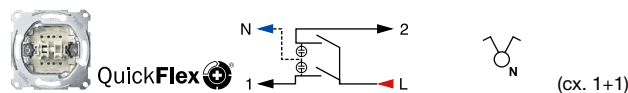
- Система быстрого монтажа QuickFlex позволяет устанавливать модули подсветки спереди, не извлекая выключатели из монтажных коробок в стене.
- Расположенные спереди контрольные контакты позволяют выполнять измерения и диагностику, не извлекая механизмы выключателей из монтажных коробок.
- Лапки быстро расpiraются с помощью винтов.
- Распорные лапки втянуты внутрь механизма возвратными пружинами.
- Блестящий оцинкованный суппорт изолирован от лапок.
- С лапками и винтовым креплением.

Используется со следующими компонентами: двойная клавиша для 2-клавишных/2-кнопочных выключателей System M, двойная клавиша для 2-клавишных/2-кнопочных выключателей Artec, Antique, двойная клавиша для 2-клавишных/2-кнопочных выключателей Aquadesign

Дополнительные аксессуары: светодиодный модуль подсветки для 2-кнопочных/2-клавишных выключателей, показывающий местонахождение выключателя в темном помещении, артикул MTN3942-0000



Механизм 2-клавишного выключателя с зажимом нейтрали




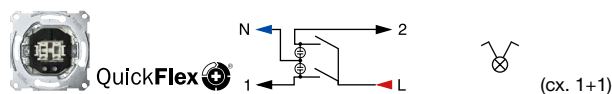
Исполнение	Арт. №
10 AX, 250 В пер. тока, безвинтовые зажимы	MTN3125-0000

Достоинства:

- Система быстрого монтажа QuickFlex позволяет устанавливать модули подсветки спереди, не извлекая выключатели из монтажных коробок в стене.
- Расположенные спереди контрольные контакты позволяют выполнять измерения и диагностику, не извлекая механизмы выключателей из монтажных коробок.
- Лапки быстро расpiraются с помощью винтов.
- Распорные лапки втянуты внутрь механизма возвратными пружинами.
- Блестящий оцинкованный суппорт изолирован от лапок.
- С лапками и винтовым креплением.

Используется со следующими компонентами: двойная клавиша для 2-клавишных/2-кнопочных выключателей System M, двойная клавиша для 2-клавишных/2-кнопочных выключателей Artec, Antique, двойная клавиша для 2-клавишных/2-кнопочных выключателей Aquadesign

Дополнительные аксессуары: светодиодный модуль подсветки для 2-кнопочных/2-клавишных выключателей, показывающий местонахождение выключателя в темном помещении, артикул MTN3942-0000, Светодиодный модуль подсветки для 2-кнопочных/2-клавишных выключателей, используемый в качестве индикатора, артикул MTN3902-0000, MTN3922-0000

**Механизм 2-клавишного выключателя со световым индикатором**

Исполнение	Арт. №
10 AX, 250 В пер. тока, безвинтовые зажимы	MTN3105-0000
16 AX, 250 В пер. тока, безвинтовые зажимы	MTN3605-0000


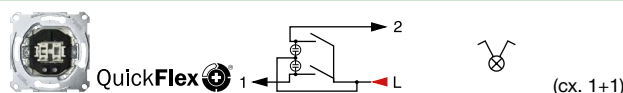
Достоинства:

- Система быстрого монтажа QuickFlex позволяет устанавливать модули подсветки спереди, не извлекая выключатели из монтажных коробок в стене.
- Расположенные спереди контрольные контакты позволяют выполнять измерения и диагностику, не извлекая механизмы выключателей из монтажных коробок.
- Лапки быстро расpiraются с помощью винтов.
- Распорные лапки втянуты внутрь механизма возвратными пружинами.
- Блестящий оцинкованный суппорт изолирован от лапок.

С лапками и винтовым креплением.

Используется со следующими компонентами: двойная клавиша для 2-клавишных/2-кнопочных выключателей System M, двойная клавиша для 2-клавишных/2-кнопочных выключателей Artec, Antique, двойная клавиша для 2-клавишных/2-кнопочных выключателей Aquadesign

Комплект поставки: с модулем красной подсветки 230 В, используемым в качестве индикатора для 2-клавишного/2-кнопочного выключателя.

**Механизм 2-клавишного выключателя с подсветкой**

Исполнение	Арт. №
10 AX, 250 В пер. тока, безвинтовые зажимы	MTN3135-0000
16 AX, 250 В пер. тока, безвинтовые зажимы	MTN3635-0000


Достоинства:

- Система быстрого монтажа QuickFlex позволяет устанавливать модули подсветки спереди, не извлекая выключатели из монтажных коробок в стене.
- Расположенные спереди контрольные контакты позволяют выполнять измерения и диагностику, не извлекая механизмы выключателей из монтажных коробок.
- Лапки быстро расpiraются с помощью винтов.
- Распорные лапки втянуты внутрь механизма возвратными пружинами.
- Блестящий оцинкованный суппорт изолирован от лапок.

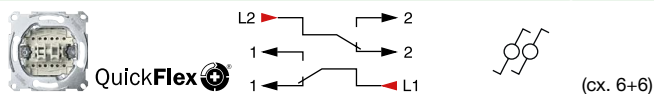
С лапками и винтовым креплением.

Используется со следующими компонентами: двойная клавиша для 2-клавишных/2-кнопочных выключателей System M, двойная клавиша для 2-клавишных/2-кнопочных выключателей Artec, Antique, двойная клавиша для 2-клавишных/2-кнопочных выключателей Aquadesign.

Комплект поставки: с модулем красной подсветки 230 В для 2-клавишного/2-кнопочного выключателя, показывающим местонахождение выключателя в темном помещении.



Механизм 2-клавишного переключателя



Исполнение	Арт. №
10 АХ, 250 В пер. тока, безвинтовые зажимы	MTN3126-0000
16 АХ, 250 В пер. тока, безвинтовые зажимы	MTN3626-0000

Достоинства:

- Система быстрого монтажа QuickFlex позволяет устанавливать модули подсветки спереди, не извлекая выключатели из монтажных коробок в стене.
- Расположенные спереди контрольные контакты позволяют выполнять измерения и диагностику, не извлекая механизмы выключателей из монтажных коробок.
- Лапки быстро расpiraются с помощью винтов.
- Распорные лапки втянуты внутрь механизма возвратными пружинами.
- Блестящий оцинкованный суппорт изолирован от лапок.

С лапками и винтовым креплением.

Используется со следующими компонентами: двойная клавиша для 2-клавишных/2-кнопочных выключателей System M, двойная клавиша для 2-клавишных/2-кнопочных выключателей Artec, Antique, двойная клавиша для 2-клавишных/2-кнопочных выключателей Aquadesign.




Механизм с 1-полюсным выключателем на одно направление и двухполюсным выключателем на одно направление

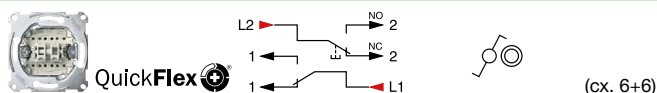


Исполнение	Арт. №
1 направление, 1 полюс/ 1 направление, 2 полюса, с винтовыми зажимами	MTN312000

Левая клавиша – для 1-полюсного выключателя на одно направление, правая – для 2-полюсного выключателя.
С лапками и винтовым креплением.



Механизм с клавишным и кнопочным переключателями на два направления



Исполнение	Арт. №
10 АХ/10 А, 250 В пер. тока, безвинтовые зажимы	MTN3128-0000


Левая клавиша – для клавишного выключателя 10 А, 250 В пер. тока на два направления, правая – для кнопочного переключателя на два направления 10 А, 250 В пер. тока.

Достоинства:

- Система быстрого монтажа QuickFlex позволяет устанавливать модули подсветки спереди, не извлекая выключатели из монтажных коробок в стене.
- Расположенные спереди контрольные контакты позволяют выполнять измерения и диагностику, не извлекая механизмы выключателей из монтажных коробок.
- Лапки быстро расpiraются с помощью винтов.
- Распорные лапки втянуты внутрь механизма возвратными пружинами.
- Блестящий оцинкованный суппорт изолирован от лапок.

С лапками и винтовым креплением.

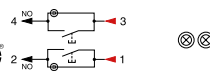
Используется со следующими компонентами: двойная клавиша для 2-клавишных/2-кнопочных выключателей System M, двойная клавиша для 2-клавишных/2-кнопочных выключателей Artec, Antique, двойная клавиша для 2-клавишных/2-кнопочных выключателей Aquadesign



Механизм 1-полюсного 2-кнопочного выключателя с замыкающим контактом и подсветкой



QuickFlex



(сх. 1+1)

Исполнение

Арт. №

10 А, 250 В пер. тока,
безвинтовые зажимы

MTN3165-0000


Достоинства:

- Система быстрого монтажа QuickFlex позволяет устанавливать модули подсветки спереди, не извлекая выключатели из монтажных коробок в стене.
- Расположенные спереди контрольные контакты позволяют выполнять измерения и диагностику, не извлекая механизмы выключателей из монтажных коробок.
- Лапки быстро распираются с помощью винтов.
- Распорные лапки втянуты внутрь механизма возвратными пружинами.
- Блестящий оцинкованный суппорт изолирован от лапок.

С лапками и винтовым креплением.

Используется со следующими компонентами: двойная клавиша для 2-клавишных/2-кнопочных выключателей System M, двойная клавиша для 2-клавишных/2-кнопочных выключателей Artec, Antique, двойная клавиша для 2-клавишных/2-кнопочных выключателей Aquadesign

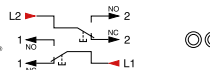
Комплект поставки: с модулем красной подсветки 230 В для 2-клавишного/2-кнопочного выключателя, показывающим местонахождение выключателя в темном помещении



Механизм 1-полюсного 2-кнопочного переключателя на два направления с замыкающим контактом**



QuickFlex




(сх. 1+1)

Исполнение

Арт. №

10 А, 250 В пер. тока,
безвинтовые зажимы

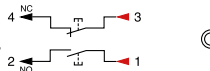
MTN3159-0000



Механизм 2-кнопочного 1-полюсного выключателя с 1 замыкающим и 1 размыкающим контактами**



QuickFlex



(сх. 1+1)

Исполнение

Арт. №

10 А, 250 В пер. тока,
безвинтовые зажимы

MTN3153-0000

**** Достоинства:**






- Система быстрого монтажа QuickFlex позволяет устанавливать модули подсветки спереди, не извлекая выключатели из монтажных коробок в стене.
- Расположенные спереди контрольные контакты позволяют выполнять измерения и диагностику, не извлекая механизмы выключателей из монтажных коробок.
- Лапки быстро распираются с помощью винтов.
- Распорные лапки втянуты внутрь механизма возвратными пружинами.
- Блестящий оцинкованный суппорт изолирован от лапок.

С лапками и винтовым креплением.

Используется со следующими компонентами: двойная клавиша для 2-клавишных/2-кнопочных выключателей System M, двойная клавиша для 2-клавишных/2-кнопочных выключателей Artec, Antique, двойная клавиша для 2-клавишных/2-кнопочных выключателей Aquadesign

- Возможна установка на поверхности стены в корпусе для открытого монтажа.
- При эксплуатации регуляторов любого типа выполняйте следующее требование: при невозможности отвода тепла в надлежащем объеме (при скрытой установке регулятора в полую стену, в комбинации с несколькими регуляторами или при открытой установке в комбинации с несколькими регуляторами), не подключайте нагрузку, соответствующую максимальной мощности регулятора.

Условные обозначения:

-  Лампы накаливания 230 В
-  Галогенные лампы 230 В
-  Обмоточные трансформаторы
-  Электронные трансформаторы
-  Электродвигатели



Центральная плата с ручкой



Исполнение	Арт. №
<input type="checkbox"/> Бежевый	MTN5250-4044
<input type="checkbox"/> Полярно-белый	MTN5250-4019
<input type="checkbox"/> Цвет алюминия	MTN5250-4060
<input type="checkbox"/> Античная латунь	MTN5250-4143
<input type="checkbox"/> Стальной	MTN5250-4146

Для System Design.

Используется со следующими компонентами: механизм универсального светорегулятора артикул MTN5138-0000, MTN5139-0000, механизм поворотного светорегулятора для омической нагрузки, с выключателем, артикул MTN5131-0000, механизм поворотного светорегулятора для индуктивной нагрузки, артикул MTN5133-0000, MTN5135-0000, механизм поворотного светорегулятора для емкостной нагрузки, артикул MTN5136-0000, MTN5137-0000, механизм электронного потенциометра 1-10 В MTN5142-0000



Механизм универсального поворотного светорегулятора



Исполнение	Арт. №
20-420 Вт/ВА	MTN5138-0000
20-600 Вт/ВА	MTN5139-0000

АС 230 В, 50 Гц

Для омической, индуктивной и емкостной нагрузок, например, ламп накаливания, светорегулирующих обмоточных трансформаторов или электронных трансформаторов.

(Отсечка фазы по переднему или заднему фронту).

Универсальный светорегулятор автоматически определяет тип подсоединенной нагрузки. Не подсоединять смешанные нагрузки.


С поворотным-нажимным выключателем на два направления.

Используется со следующими компонентами: центральная плата с ручкой System M MTN5250-03.../04..., Artec/Antique MTN5250-40.../41..

Техническая информация → стр. 401




Механизм поворотного светорегулятора с выключателем для омической нагрузки



Исполнение	Арт. №
40-400 Вт	MTN5131-0000

АС 230 В, 50 Гц
Для ламп накаливания и галогенных ламп 230 В.
(Отсечка фазы по переднему фронту).
С поворотным-нажимным выключателем на два направления.
Используется со следующими компонентами: центральная плата с рукояткой System M MTN5250-03../-04..., Artec/Antique MTN5250-40../-41..
Техническая информация → стр. 401




Механизм поворотного светорегулятора для индуктивной нагрузки



Исполнение	Арт. №
40-600 Вт/ВА	MTN5133-0000

АС 230 В, 50 Гц
Для обмоточных трансформаторов, ламп накаливания и галогенных ламп 230 В (индуктивная/омическая нагрузка).
(Отсечка фазы по переднему фронту).
С поворотным-нажимным выключателем на два направления.
Используется со следующими компонентами: центральная плата с рукояткой System M MTN5250-03../-04..., Artec/Antique MTN5250-40../-41..
Техническая информация → стр. 401



Механизм поворотного светорегулятора для индуктивной нагрузки

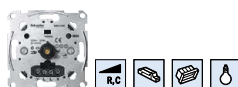


Исполнение	Арт. №
60-1000 ВА	MTN5135-0000

АС 230 В, 50 Гц
Для обмоточных трансформаторов, ламп накаливания и галогенных ламп 230 В (индуктивная/активная нагрузка).
(Отсечка фазы по переднему фронту).
Снабжен выключателем, управляемым нажатием ручки.
Номинальная мощность: 60-1000 ВА
Нагрузка в виде электродвигателя: 60-600 ВА
Нейтральный проводник: требуется
Используется со следующими компонентами: центральная плата с рукояткой System M MTN5250-03../-04..., Artec/Antique MTN5250-40../-41..
Техническая информация → стр. 401



Механизм поворотного светорегулятора для емкостной нагрузки



Исполнение	Арт. №
20-315 Вт	MTN5136-0000
20-630 Вт	MTN5137-0000

АС 230 В, 50 Гц
Для электронных трансформаторов и ламп накаливания (омическая нагрузка).
(Отсечка фазы по заднему фронту).
С поворотным-нажимным выключателем на два направления.
Без шумов, с защитой от короткого замыкания, с защитой от перегрузок, плавным стартом для защиты ламп.
Используется со следующими компонентами: центральная плата с рукояткой System M MTN5250-03../-04..., Artec/Antique MTN5250-40../-41..
Техническая информация → стр. 402



Механизм электронного потенциометра 1-10 В



Исполнение	Арт. №
	MTN5142-0000

АС 230 В, 50 Гц
Для люминесцентных ламп с электронными балластами, или электронными трансформаторами со входом 1-10 В.
С поворотным-нажимным выключателем на два направления 1,7 А.
Используется со следующими компонентами: центральная плата с рукояткой System M MTN5250-03../-04.., Artec/Antique MTN5250-40../-41..
Техническая информация → стр. 404



Центральная плата для регулятора частоты вращения



Исполнение	Арт. №
<input type="checkbox"/> Бежевый	MTN566844
<input type="checkbox"/> Полярно-белый	MTN566819
<input type="checkbox"/> Цвет алюминия	MTN566860
<input type="checkbox"/> Стальной лакированный	MTN566846

Используется со следующими компонентами: механизм регулятора частоты вращения MTN583699



Механизм регулятора частоты вращения








Исполнение	Арт. №
	MTN583699






АС 230 В, 50-60 Гц, макс. 2,7 А
Для бесступенчатой регулировки частоты вращения однофазных двигателей, например, асинхронных двигателей, двигателей с расщепленными полюсами или универсальных двигателей. С отдельным коммутационным выходом для управления ламелями или для переключения омических нагрузок.
С защитой от короткого замыкания.
Используется со следующими компонентами: центральная плата для регулятора частоты вращения System M MTN5676.., MTN5696.., Artec/Antique MTN5668..
Техническая информация → стр. 404

- Функция памяти: регулятор запоминает уровень яркости, установленный перед отключением.

Условные обозначения:

	Лампы накаливания, 230 В
	Галогенные лампы 230 В
	Обмоточные трансформаторы
	Электронные трансформаторы
	Электродвигатели

**Сенсорная поверхность**

Исполнение	Арт. №
 Бежевый	MTN573744
 Полярно-белый	MTN573719
 Цвет алюминия	MTN573760
 Античная латунь	MTN573743
 Стальной	MTN573746






Ручное управление.

С короткоходной клавишей.

Используется со следующими компонентами: механизм универсального суперсветорегулятора MTN577099, механизм суперсветорегулятора для ЭТ, для емкостной нагрузки MTN577899, механизм универсального реле MTN575897, механизм электронного выключателя MTN575799, механизм электронного кнопочного выключателя MTN574697, дополнительный TELE-механизм MTN573998

Техническая информация → стр. 397

**TELE-сенсорная поверхность**

Исполнение	Арт. №
 Бежевый	MTN570944
 Полярно-белый	MTN570919
 Цвет алюминия	MTN570960
 Античная латунь	MTN570943
 Стальной	MTN570946

Для серий Artec, Antique.

Ручное управление и дистанционное управление через ИК-пульт дистанционного управления. С короткоходной клавишей.

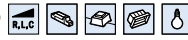
Используется со следующими компонентами: механизм универсального суперсветорегулятора MTN577099, механизм суперсветорегулятора для ЭТ, для емкостной нагрузки MTN577899, механизм электронного выключателя MTN575799, механизм электронного кнопочного выключателя MTN574697, механизм универсального реле MTN575897, дополнительный TELE-механизм MTN573998

Передачики: ИК-пульт дистанционного м управления Distance 2010 MTN570222

Техническая информация → стр. 397



Механизм универсального суперсветорегулятора



Исполнение	Арт. №
25-420 ВА	MTN577099

AC 230 В

Для омической, индуктивной и емкостной нагрузок, например, ламп накаливания, светорегулирующих обмоточных трансформаторов или электронных трансформаторов.

(Отсечка фазы по переднему или заднему фронту).

Универсальный светорегулятор автоматически определяет тип подсоединенной нагрузки. Не подсоединять смешанные нагрузки.

С памятью и возможностью её отключения.


Нейтральный проводник: не требуется (2-проводная система)

Используется со следующими компонентами: сенсорная поверхность System M MTN5776..., MTN5701..., Artec/Antique MTN5737..., TELE-сенсорная поверхность System M MTN5779..., MTN5703..., Artec/Antique MTN5709..., центральная плата поворотного регулятора для механизма универсального суперсветорегулятора System M MTN5678..., MTN5677..

Работа дополнительного модуля: с механическими кнопочными выключателями.

Работа дополнительного модуля: дополнительный TELE-механизм MTN573998

Техническая информация → стр. 403



Механизм суперсветорегулятора для ЭТ, для емкостной нагрузки



Исполнение	Арт. №
20-315 Вт	MTN577899

AC 230 В

Для электронных трансформаторов (МЭТ и изделия других производителей)

и ламп накаливания (омическая нагрузка). (Отсечка фазы по заднему фронту)

Без шумов, с защитой от короткого замыкания, с защитой от перегрузок, плавным стартом для защиты ламп.

С памятью и возможностью её отключения.

Используется со следующими компонентами: сенсорная поверхность System M MTN5776..., MTN5701..., Artec/Antique MTN5737..., TELE-сенсорная поверхность System M MTN5779..., MTN5703..., Artec/Antique MTN5709..

Работа дополнительного модуля: с механическими кнопочными выключателями.

Работа дополнительного модуля: механизм универсального реле MTN575897.

Техническая информация → стр. 402



Механизм универсального суперсветорегулятора



Исполнение	Арт. №
25-420 ВА	MTN577099

AC 230 В

Для омической, индуктивной и емкостной нагрузок, например, ламп накаливания, светорегулирующих обмоточных трансформаторов или электронных трансформаторов.

(Отсечка фазы по переднему или заднему фронту).

Универсальный светорегулятор автоматически определяет тип подсоединенной нагрузки. Не подсоединять смешанные нагрузки.

С памятью и возможностью её отключения.

Нейтральный проводник: не требуется (2-проводная система)

Используется со следующими компонентами: сенсорная поверхность System M MTN5776..., MTN5701..., Artec/Antique MTN5737..., TELE-сенсорная поверхность System M MTN5779..., MTN5703..., Artec/Antique MTN5709..., центральная плата поворотного регулятора для механизма универсального суперсветорегулятора System M MTN5678..., MTN5677..

Работа дополнительного модуля: с механическими кнопочными выключателями.

Работа дополнительного модуля: дополнительный TELE-механизм MTN573998

Техническая информация → стр. 403



Клавиши для модуля 2-кнопочного выключателя



Исполнение	Арт. №
<input type="checkbox"/> Бежевый, блестящий	MTN626244
<input type="checkbox"/> Полярно-белый, блестящий	MTN626219
<input type="checkbox"/> Цвет алюминия	MTN626260
<input type="checkbox"/> Стальной лакированный	MTN626246


Для серий Artec, Antique.

Клавиши устанавливаются на модуль 2-кнопочного выключателя.

Используется со следующими компонентами: модуль 2-кнопочного выключателя Artec/Antique MTN568199

В KNX Используется со следующими компонентами: модуль KNX 2-кнопочного выключателя Artec/Antique MTN626299

Дополнительные аксессуары: защитный колпак Artec/Antique MTN628091



Модуль 2-кнопочного выключателя



Исполнение	Арт. №
	MTN568199


Для серий Artec, Antique.

Модуль выключателя без клавиш.

Модуль выключателя устанавливается на двойной механизм универсального светорегулятора и комплектуется клавишами для модуля 2-кнопочного выключателя подходящего дизайна.

Используется со следующими компонентами: механизм универсального суперсветорегулятора, двойной MTN58099

Используется со следующими компонентами: клавиши для модуля 2-кнопочного выключателя Artec/Antique MTN6262..



Механизм универсального светорегулятора, двойной



Исполнение	Арт. №
2 x 50-200 VA	MTN568099

АС 230 В, 50-60 Гц

Для омической, индуктивной и емкостной нагрузок, например, ламп накаливания, светорегулирующих обмоточных трансформаторов или электронных трансформаторов.

(Отсечка фазы по переднему или заднему фронту).

Универсальный светорегулятор автоматически определяет тип подсоединенной нагрузки.

Не подсоединять смешанные нагрузки.

С памятью и возможностью её отключения.

Нейтральный проводник: не требуется (2-проводная система)

Номинальная мощность/канал: 50-200 Вт/ВА

Используется со следующими компонентами: модуль 2-кнопочного выключателя System M MTN568499, Artec/Antique MTN568199

Работа дополнительного модуля: с механическими кнопочными выключателями.

Работа дополнительного модуля: дополнительный TELE-механизм MTN573998

Техническая информация → стр. 403



Сенсорная поверхность



Исполнение	Арт. №
<input type="checkbox"/> Бежевый	MTN573744
<input type="checkbox"/> Полярно-белый	MTN573719
<input type="checkbox"/> Цвет алюминия	MTN573760
<input type="checkbox"/> Античная латунь	MTN573743
<input type="checkbox"/> Стальной	MTN573746

Ручное управление.

С короткоходной клавишей.

Используется со следующими компонентами: механизм универсального суперсветорегулятора MTN577099, механизм суперсветорегулятора для ЭТ, для емкостной нагрузки MTN577899, механизм универсального реле MTN575897, механизм электронного выключателя MTN575799, механизм электронного кнопочного выключателя MTN574697, дополнительный TELE-механизм MTN573998

Техническая информация → стр. 397



TELE-сенсорная поверхность



Исполнение	Арт. №
<input type="checkbox"/> Бежевый	MTN570944
<input type="checkbox"/> Полярно-белый	MTN570919
<input type="checkbox"/> Цвет алюминия	MTN570960
<input type="checkbox"/> Античная латунь	MTN570943
<input type="checkbox"/> Стальной	MTN570946


Для серий Artec, Antique.

Ручное управление и дистанционное управление через ИК-пульт дистанционного управления. С короткоходной клавишей.

Используется со следующими компонентами: механизм универсального суперсветорегулятора MTN577099, механизм суперсветорегулятора для ЭТ, для емкостной нагрузки MTN577899, механизм электронного выключателя MTN575799, механизм электронного кнопочного выключателя MTN574697, механизм универсального реле MTN575897, дополнительный TELE- механизм MTN573998

Передачики: ИК-пульт дистанционного управления Distance 2010 MTN570222

Техническая информация → стр. 397



Механизм электронного выключателя



Исполнение	Арт. №
25-400 Вт	MTN575799

АС 230 В

Для омической нагрузки, например, ламп накаливания, галогенных ламп 230 В.

Подключаемая мощность: 25-400 Вт


Нейтральный проводник: не требуется (2-проводная система)

Используется со следующими компонентами: сенсорная поверхность System M MTN5776..., MTN5701..., Artec/Antique MTN5737..., TELE-сенсорная поверхность System M MTN5779..., MTN5703..., Artec/Antique MTN5709...,

Работа дополнительного модуля: с механическими кнопочными выключателями.

Работа дополнительного модуля: дополнительный TELE-механизм MTN573998

Техническая информация → стр. 395



Механизм универсального реле



Исполнение	Арт. №
макс. 1000 Вт/ВА	MTN575897

AC 230 В

Для омической, индуктивной и емкостной нагрузок, например, ламп накаливания, энергосберегающих ламп, низковольтного галогенного освещения с обычным трансформатором, электронных трансформаторов, люминесцентных ламп.

Нейтральный проводник: требуется

Функции:

- Функция индикации: включено, пока длится прикосновение к кнопке, макс. 1 мин.
- Функция включения: вкл./выкл.
- Функция времени: от 5 сек до 1 ч


Присоединенная нагрузка: макс. 1000 Вт/ВА, 500 ВА для низковольтных галогенных ламп с обычным трансформатором, емкостная нагрузка макс. 140 мкФ.

Используется со следующими компонентами: сенсорная поверхность System M MTN5776..., MTN5701..., Artec/Antique MTN5737..., TELE-сенсорная поверхность System M MTN5779..., MTN5703..., Artec/Antique MTN5709...,

Работа дополнительного модуля: с механическими кнопочными выключателями.

Работа дополнительного модуля: дополнительный TELE-механизм MTN573998

Техническая информация → стр. 395



Механизм электронного кнопочного выключателя



Исполнение	Арт. №
4-100 ВА	MTN574697

AC 230 В

Импульсный генератор тока для импульсных выключателей или контакторных включений.

Функция включения определяется используемым импульсным выключателем или контакторами.

Присоединенная нагрузка: 4-100 ВА

Ток включения: 10-500 мА

Длительность импульса: около 40 мс

Нейтральный проводник: не требуется (2-проводная система)

Используется со следующими компонентами: сенсорная поверхность System M MTN5776..., MTN5701..., Artec/Antique MTN5737..., TELE-сенсорная поверхность System M MTN5779..., MTN5703..., Artec/Antique MTN5709...,

Работа дополнительного модуля: с механическими кнопочными выключателями.

Работа дополнительного модуля: дополнительный TELE-механизм MTN573998

Техническая информация → стр. 395



Дополнительный TELE-механизм



Исполнение	Арт. №
	MTN573998

Для управления со второго места суперсветорегуляторов с памятью, для галогенных ламп и TELE светорегуляторов, электронных кнопочных выключателей, таймеров, релейных выключателей.

Нейтральный проводник: требуется

Возможно дистанционное управление.

Функция управления как на основном устройстве.

Используется со следующими компонентами: сенсорная поверхность System M MTN5776..., MTN5701..., Artec/Antique MTN5737..., TELE-сенсорная поверхность System M MTN5779..., MTN5703..., Artec/Antique MTN5709...,

Техническая информация → стр. 395



Сенсорный модуль ARGUS 180 CM



Исполнение	Арт. №
<input type="checkbox"/> Бежевый	MTN578644
<input type="checkbox"/> Полярно-белый	MTN578619
<input type="checkbox"/> Цвет алюминия	MTN578660
<input type="checkbox"/> Стальной лакированный	MTN578646

Для серий Artec, Antique.

Датчик движения для помещений.

Зона охвата: 180°

Количество уровней: 1

Количество зон: 14

Радиус действия: около 8 м

Чувствительность: плавная настройка

Фотоэлемент: плавная настройка прикл. от 5 до 1000 люкс

Время: ступенчатая настройка от 1 сек до 8 мин

Используется со следующими компонентами: механизм электронного выключателя MTN576799, механизм релейного выключателя MTN576897

Техническая информация → стр. 440



Сенсорный модуль ARGUS 180 CM с выключателем



Исполнение	Арт. №
<input type="checkbox"/> Бежевый	MTN579544
<input type="checkbox"/> Полярно-белый	MTN579519
<input type="checkbox"/> Цвет алюминия	MTN579560
<input type="checkbox"/> Стальной лакированный	MTN579546

Для серий Artec, Antique.

Датчик движения для помещений.

Со встроенным выключателем для выключения/автоматики/включения.

Зона охвата: 180°

Количество уровней: 1

Количество зон: 14

Радиус действия: около 8 м

Чувствительность: плавная настройка

Фотоэлемент: плавная настройка прикл. от 5 до 1000 люкс

Время: ступенчатая настройка от 1 сек до 8 мин

Используется со следующими компонентами: механизм релейного выключателя MTN576897, механизм электронного выключателя MTN576799

Техническая информация → стр. 440

**Сенсорный модуль ARGUS 180/2,20 м CM**

Исполнение	Арт. №
<input type="checkbox"/> Бежевый	MTN566944
<input type="checkbox"/> Полярно-белый	MTN566919
<input type="checkbox"/> Цвет алюминия	MTN566960
<input type="checkbox"/> Стальной	MTN566946

Для серий Artec, Antique.

Датчик движения для помещений с увеличенной зоной контроля.

Зона охвата: 180°

Количество уровней: 6

Количество зон: 46

Радиус действия: 8 м вправо/влево, 12 м вперед

Чувствительность: плавная настройка

Фотоэлемент: плавная настройка прилб. от 5 до 1000 люкс

Время: ступенчатая настройка от 1 сек до 8 мин

Монтажная высота: 2,2 м или 1,1 м при половинном радиусе действия

Используется со следующими компонентами: механизм электронного выключателя MTN576799, механизм релейного выключателя MTN576897

Комплект поставки: с закрывающими сегментами для ограничения зоны охвата.

Техническая информация → стр. 440

**Механизм электронного выключателя**

Исполнение	Арт. №
40-300 Вт	MTN576799

AC 230 В

Для омической нагрузки, например, ламп накаливания, галогенных ламп 230 В.

Подключаемая мощность: 40-300 Вт

Нейтральный проводник: не требуется (2-проводная система)

Используется со следующими компонентами: сенсорный модуль ARGUS 180 CM

System M MTN5755..., MTN5784..., Artec/Antique MTN5786..., Aquadesign

MTN5781..., сенсорный модуль ARGUS 180 CM с выключателем System M MTN5728...,

MTN5785..., Artec/Antique MTN5795..., сенсорный модуль ARGUS 180/2,20 м CM System

M MTN5688..., MTN5687..

Указание: возможно параллельное включение максимум двух механизмов

электронного выключателя.

Техническая информация → стр. 442

**Механизм релейного выключателя**

Исполнение	Арт. №
0-1000 ВА	MTN576897

AC 230 В

Для омической и комплексной нагрузок, например, ламп накаливания, люминесцентных ламп, энергосберегающих ламп, низковольтного галогенного освещения и т. д.

Подключаемая мощность: 0-1000 ВА

Емкостная нагрузка: макс. 140 мкФ

Нейтральный проводник: требуется (3-проводная система)

Используется со следующими компонентами: сенсорный модуль ARGUS 180 CM

System M MTN5755..., MTN5784..., Artec/Antique MTN5786..., Aquadesign

MTN5781..., сенсорный модуль ARGUS 180 CM с выключателем System M MTN5728...,

MTN5785..., Artec/Antique MTN5795..., сенсорный модуль ARGUS 180/2,20 м CM System

M MTN5688..., MTN5687..

Техническая информация → стр. 442



Таймер



Исполнение	Арт. №
<input type="checkbox"/> Бежевый	MTN584044
<input type="checkbox"/> Полярно-белый	MTN584019
<input type="checkbox"/> Цвет алюминия	MTN584060
<input type="checkbox"/> Античная латунь лакированная	MTN584043
<input type="checkbox"/> Стальной лакированный	MTN584046

Для программируемого включения и выключения светильников в заданное время.

Функции:

- 2 независимые программы
- Предварительно заданное время включения
- Можно запрограммировать 18 значений времени включения
- Управление / программирование при помощи меню
- Резерв хода до 24 часов (без элемента питания)
- Сброс для возврата к заводской настройке
- Подключаемый генератор функции случайности (в пределах ± 15 мин)
- Функция «астро» (смещение на ± 2 часа)
- Простое переключение летнего / зимнего времени
- Таймер (автом. отключение по истечении заданного времени)
- В любое время возможно ручное управление.

Номинальное напряжение: AC 230 В / 50 Гц

Нейтральный проводник: требуется

Подключаемая мощность: 1000 Вт, лампы накаливания

750 Вт, НВ галогенные лампы с электронным трансформатором

750 ВА, обычный трансформатор


500 ВА, люминесцентные лампы, без компенсации

400 ВА, люминесцентные лампы, с парал. компенсацией

1000 ВА, люминесцентные лампы, схема парного включения

Клеммы: винтовые клеммы для макс. 2,5 мм² или 2x1,5 мм²

Комплект поставки: прибор в комплекте с цельной накладкой. Без рамки.



Центральная плата для механизма таймера 15 мин



Исполнение	Арт. №
<input type="checkbox"/> Бежевый	MTN538344
<input type="checkbox"/> Полярно-белый	MTN538319
<input type="checkbox"/> Цвет алюминия	MTN538360
<input type="checkbox"/> Античная латунь	MTN538343
<input type="checkbox"/> Стальной	MTN538346

Используется со следующими компонентами: механизм таймера MTN538000



Механизм таймера

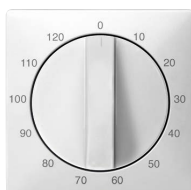


Исполнение	Арт. №
2-полюсный, 15 мин.	MTN538000

AC 250 В, 16 А (при двигателях 4 А)

Возможное отклонение до +12 %.

Используется со следующими компонентами: центральная плата для механизма таймера 15 мин System M MTN5674..., MTN5390..., Artec/Antique MTN5383..



Центральная плата для механизма таймера 120 мин



Исполнение	Арт. №
<input type="checkbox"/> Бежевый	MTN538444
<input type="checkbox"/> Полярно-белый	MTN538419
<input type="checkbox"/> Цвет алюминия	MTN538460
<input type="checkbox"/> Античная латунь	MTN538443
<input type="checkbox"/> Стальной	MTN538446

Используется со следующими компонентами: механизм таймера MTN538200



Механизм таймера



Исполнение	Арт. №
2-полюсный, 120 мин.	MTN538200

AC 250 В, 16 А (для двигателей 4 А)

Возможное отклонение до +12 %.

Используется со следующими компонентами: центральная плата для механизма таймера 120 мин System M MTN5675..., MTN5392..., Artec/Antique MTN5384..



Сенсорная поверхность



Исполнение	Арт. №
<input type="checkbox"/> Бежевый	MTN573744
<input type="checkbox"/> Полярно-белый	MTN573719
<input type="checkbox"/> Цвет алюминия	MTN573760
<input type="checkbox"/> Античная латунь	MTN573743
<input type="checkbox"/> Стальной	MTN573746

Ручное управление.

С короткоходной клавишей.

Используется со следующими компонентами: механизм универсального суперсветорегулятора MTN577099, механизм суперсветорегулятора для ЭТ, для емкостной нагрузки MTN577899, механизм универсального реле MTN575897, механизм электронного выключателя MTN575799, механизм электронного кнопочного выключателя MTN574697, дополнительный TELE-механизм MTN573998

Техническая информация → стр. 397



TELE-сенсорная поверхность



Исполнение	Арт. №
<input type="checkbox"/> Бежевый	MTN570944
<input type="checkbox"/> Полярно-белый	MTN570919
<input type="checkbox"/> Цвет алюминия	MTN570960
<input type="checkbox"/> Античная латунь	MTN570943
<input type="checkbox"/> Стальной	MTN570946


Для серий Artec, Antique.

Ручное управление и дистанционное управление через ИК-пульт дистанционного управления. С короткоходной клавишей.

Используется со следующими компонентами: механизм универсального суперсветорегулятора MTN577099, механизм суперсветорегулятора для ЭТ, для емкостной нагрузки MTN577899, механизм электронного выключателя MTN575799, механизм электронного кнопочного выключателя MTN574697, механизм универсального реле MTN575897, дополнительный TELE-механизм MTN573998

Передачики: ИК-пульт дистанционного управления Distance 2010 MTN570222

Техническая информация → стр. 397



Механизм универсального реле



Исполнение	Арт. №
макс. 1000 Вт/ВА	MTN575897

AC 230 В

Для омической, индуктивной и емкостной нагрузок, например, ламп накаливания, энергосберегающих ламп, низковольтного галогенного освещения с обычным трансформатором, электронных трансформаторов, люминесцентных ламп.

Нейтральный проводник: требуется

Функции:

- Функция индикации: включено, пока длится прикосновение к кнопке, макс. 1 мин.
- Функция включения: вкл./выкл.
- Функция времени: от 5 сек до 1 ч

Присоединенная нагрузка: макс. 1000 Вт/ВА,

500 ВА для низковольтных галогенных ламп с обычным трансформатором, емкостная нагрузка макс. 140 мкФ.

Используется со следующими компонентами: сенсорная поверхность System M MTN5776.., MTN5701.., Artec/Antique MTN5737.., TELE-сенсорная поверхность System M MTN5779.., MTN5703.., Artec/Antique MTN5709..,

Работа дополнительного модуля: с механическими кнопочными выключателями.

Работа дополнительного модуля: дополнительный TELE-механизм MTN573998

Техническая информация → стр. 395



Центральная плата для механизма терморегулятора с выключателем



Исполнение	Арт. №
<input type="checkbox"/> Бежевый	MTN539744
<input type="checkbox"/> Полярно-белый	MTN539719
<input type="checkbox"/> Цвет алюминия	MTN539760
<input type="checkbox"/> Античная латунь	MTN539743
<input type="checkbox"/> Стальной	MTN539746

Кнопка регулировки с ограничением диапазона.

Особо плоское исполнение.

Используется со следующими компонентами: механизм терморегулятора с выключателем MTN536302/04



Механизм терморегулятора с выключателем



Исполнение	Арт. №
AC 230 В, 10(4) А	MTN536302
AC 24 В, 1(1) А	MTN536304

С термокомпенсацией.

Четвертая клемма для ночного энергосбережения.

Номинальный ток в режиме обогрева: 10 (4) А

Используется со следующими компонентами: центральная плата для механизма терморегулятора с выключателем System M MTN5348..., MTN5361..., Artec/Antique MTN5397..

Комплект поставки: механизм терморегулятора, защитная крышка и винты.

Техническая информация → стр. 422



Центральная плата для механизма терморегулятора с переключающим контактом



Исполнение	Арт. №
<input type="checkbox"/> Бежевый	MTN537444
<input type="checkbox"/> Полярно-белый	MTN537419
<input type="checkbox"/> Цвет алюминия	MTN537460
<input type="checkbox"/> Античная латунь	MTN537443
<input type="checkbox"/> Стальной	MTN537446

Кнопка регулировки с ограничением диапазона.

Особо плоское исполнение.

Используется со следующими компонентами: механизм терморегулятора с переключающим контактом MTN536400/01



Механизм терморегулятора с переключающим контактом



Исполнение	Арт. №
AC 230 В, 5(2) А	MTN536400
AC 24 В, 1(1) А	MTN536401

Для электрической системы отопления, если должно блокироваться дополнительное отопление, создания микроклимата (охлаждения), сервоприводов (разомкнутых или замкнутых при отсутствии напряжения).

С термокомпенсацией.

Номинальный ток в режиме обогрева: 10 (4) А

Номинальный ток в режиме охлаждения: 5 (2) А

Используется со следующими компонентами: центральная плата для механизма терморегулятора с переключающим контактом System M MTN5347..., MTN5362..., Artec/Antique MTN5374..

Комплект поставки: механизм терморегулятора, защитная крышка и винты.

Техническая информация → стр. 422



Центральная плата для механизма терморегулятора пола с выключателем



Исполнение	Арт. №
<input type="checkbox"/> Бежевый	MTN537544
<input type="checkbox"/> Полярно-белый	MTN537519
<input type="checkbox"/> Цвет алюминия	MTN537560
<input type="checkbox"/> Античная латунь	MTN537543
<input type="checkbox"/> Стальной	MTN537546

Кнопка регулировки с ограничением диапазона.

Особо плоское исполнение.

Используется со следующими компонентами: механизм терморегулятора пола с выключателем MTN537100



Механизм терморегулятора пола с выключателем



Исполнение	Арт. №
AC 230 В, 10(4) А	MTN537100


С дистанционным датчиком на подводящем проводе длиной 4 м, возможно удлинение за счет двухжильного кабеля.

Используется со следующими компонентами: центральная плата для механизма терморегулятора пола с выключателем System M MTN5349..., MTN5358..., Artec/Antique MTN5375..

Комплект поставки: механизм терморегулятора, дистанционный датчик, защитная крышка и винты.

Техническая информация → стр. 422





Механизм терморегулятора пола с сенсорным дисплеем




Исполнение	Арт. №
16 A, 230 В	MTN5775-0000

Используется со следующими компонентами: центральная плата для механизма терморегулятора теплого пола MTN5775-4 xxx

Комплект поставки: механизм терморегулятора, дистанционный датчик, защитная крышка и винты.

Техническая информация → стр. 423



Центральная плата для механизма терморегулятора теплого пола с сенсорным управлением



Исполнение	Арт. №
<input type="checkbox"/> Активный белый	MTN5775-4019
<input type="checkbox"/> Бежевый	MTN5775-4044
<input type="checkbox"/> Цвет алюминия	MTN5775-4060
<input type="checkbox"/> Стальной	MTN5775-4146
<input type="checkbox"/> Античная латунь	MTN5775-4143

Используется со следующими компонентами: механизм терморегулятора теплого пола, с сенсорным дисплеем MTN5775-0000

QuickFlex

Достоинства:

- Система быстрого монтажа QuickFlex позволяет устанавливать модули подсветки спереди, не извлекая выключатели из монтажных коробок в стене.
- Расположенные спереди контрольные контакты позволяют выполнять измерения и диагностику, не извлекая механизмы выключателей из монтажных коробок.
- Лапки быстро распираются с помощью винтов.
- Распорные лапки втянуты внутрь механизма возвратными пружинами.
- Блестящий оцинкованный суппорт изолирован от лапок.




Клавиша для выключателей рольставней



Исполнение	Арт. №
<input type="checkbox"/> Бежевый	MTN411544
<input type="checkbox"/> Полярно-белый	MTN411519
<input type="checkbox"/> Цвет алюминия	MTN411560
<input type="checkbox"/> Античная латунь	MTN411543
<input type="checkbox"/> Стальной	MTN411546

Для механизмов клавишных и кнопочных выключателей для рольставней.

Используется со следующими компонентами: механизм выключателя рольставней 1-полюсный, скрытой установки, MTN3715-0000, механизм выключателя рольставней 1-полюсный с дополнительным контактом, скрытой установки, MTN3714-0000, механизм кнопочного выключателя рольставней 1-полюсный, скрытой установки, MTN3745-0000



Механизм выключателя рольставней 1-полюсный



Исполнение	Арт. №
10 А, 250 В пер. тока, безвинтовые зажимы	MTN3715-0000


С механической реверсивной блокировкой и электроблокировкой.

Достоинства:

- Система быстрого монтажа QuickFlex позволяет устанавливать модули подсветки спереди, не извлекая выключатели из монтажных коробок в стене.
- Расположенные спереди контрольные контакты позволяют выполнять измерения и диагностику, не извлекая механизмы выключателей из монтажных коробок.
- Лапки быстро распираются с помощью винтов.
- Распорные лапки втянуты внутрь механизма возвратными пружинами.
- Блестящий оцинкованный суппорт изолирован от лапок.

С лапками и винтовым креплением.

Используется со следующими компонентами: клавиша для выключателей рольставней System M MTN4324../MTN4355.., Artec/Antique MTN4115.., Aquadesign MTN3434..



Механизм выключателя рольставней 1-полюсный с дополнительным контактом



Исполнение	Арт. №
10 А, 250 В пер. тока, безвинтовые зажимы	MTN3714-0000


С механической реверсивной блокировкой и электроблокировкой.

Достоинства:

- Система быстрого монтажа QuickFlex позволяет устанавливать модули подсветки спереди, не извлекая выключатели из монтажных коробок в стене.
- Расположенные спереди контрольные контакты позволяют выполнять измерения и диагностику, не извлекая механизмы выключателей из монтажных коробок.
- Лапки быстро расpiraются с помощью винтов.
- Распорные лапки втянуты внутрь механизма возвратными пружинами.
- Блестящий оцинкованный суппорт изолирован от лапок.

С лапками и винтовым креплением.

Используется со следующими компонентами: клавиша для выключателей рольставней System M MTN4324../MTN4355..., Artec/Antique MTN4115..., Aquadesign MTN3434..



Механизм кнопочного выключателя рольставней 1-полюсный



Исполнение	Арт. №
10 А, 250 В пер. тока, безвинтовые зажимы	MTN3755-0000

С механической реверсивной блокировкой и электроблокировкой.

Достоинства:

- Система быстрого монтажа QuickFlex позволяет устанавливать модули подсветки спереди, не извлекая выключатели из монтажных коробок в стене.
- Расположенные спереди контрольные контакты позволяют выполнять измерения и диагностику, не извлекая механизмы выключателей из монтажных коробок.
- Лапки быстро расpiraются с помощью винтов.
- Распорные лапки втянуты внутрь механизма возвратными пружинами.
- Блестящий оцинкованный суппорт изолирован от лапок.

С лапками и винтовым креплением.

Используется со следующими компонентами: клавиша для выключателей рольставней System M MTN4324../MTN4355..., Artec/Antique MTN4115..., Aquadesign MTN3434..




Центральная плата для механизма кнопочных выключателей с фиксатором положения для рольставней



Исполнение	Арт. №
<input type="checkbox"/> Бежевый	MTN319244
<input type="checkbox"/> Полярно-белый	MTN319219
<input type="checkbox"/> Цвет алюминия	MTN319260
<input type="checkbox"/> Античная латунь	MTN319243
<input type="checkbox"/> Стальной	MTN319246

Используется со следующими компонентами: механизм кнопочного выключателя с фиксатором положения для рольставней MTN317200



Механизм кнопочного выключателя с фиксатором положения для рольставней



Исполнение	Арт. №
2-полюсный	MTN317200

10 А, 250 В. пер. тока

С прилагаемым стопорным диском возможно использование в качестве кнопочного выключателя.

Управление рукояткой.


Используется со следующими компонентами: центральная плата для механизма кнопочных выключателей с фиксатором положения для рольставней System M MTN5671..., MTN5698..., Artec/Antique MTN3192..

Центральная плата для механизмов кнопочных выключателей с фиксатором положения рольставней



Исполнение	Арт. №
<input type="checkbox"/> Бежевый	MTN319744
<input type="checkbox"/> Полярно-белый	MTN319719
<input type="checkbox"/> Цвет алюминия	MTN319760
<input type="checkbox"/> Стальной лакированный	MTN319746

Для стандартных профильных полуцилиндрических замков длиной 40 мм

Используется со следующими компонентами: механизм кнопочного выключателя с фиксатором положения рольставней, для замочного цилиндра MTN318501, механизм кнопочного выключателя рольставней, для замочного цилиндра MTN318901


Механизм кнопочного выключателя с фиксатором положения рольставней, для замочного цилиндра



Исполнение	Арт. №
2-полюсный	MTN318501

10 А, 250 В. пер. тока

Для стандартных профильных полуцилиндрических замков длиной 40 мм

Используется со следующими компонентами: центральная плата для механизмов кнопочных выключателей с фиксатором положения рольставней System M MTN3194..., MTN3193..., Artec/Antique MTN3197..., Aquadesign MTN3482..**Дополнительные аксессуары:** полуцилиндрический замок DIN с извлечением ключа в центральном положении MTN3985-0001, полуцилиндрический замок DIN с извлечением ключа в трех положениях MTN3985-0003

Механизм кнопочного выключателя рольставней, для замочного цилиндра

Исполнение	Арт. №
2-полюсный	MTN318901



Кнопочный выключатель для жалюзи



Исполнение	Арт. №
<input type="checkbox"/> Бежевый	MTN584244
<input type="checkbox"/> Полярно-белый	MTN584219
<input type="checkbox"/> Цвет алюминия	MTN584260
<input type="checkbox"/> Античная латунь	MTN584243
<input type="checkbox"/> Стальной	MTN584246

Для серий Artec, Antique.

Кнопочный выключатель для управления двигателями жалюзи/рольставней.

С электронной блокировкой системы управления жалюзи.

Нажатие кнопки < 1 сек: останов или старт-стоп режим для регулирования ламелей

Нажатие кнопки > 1 сек: продолжительное перемещение для жалюзи/рольставней (самоблокировка)

Используется со следующими компонентами: стандартный механизм управления жалюзи MTN580698



Кнопочный выключатель для жалюзи с памятью и подключением датчика



Исполнение	Арт. №
<input type="checkbox"/> Бежевый	MTN584344
<input type="checkbox"/> Полярно-белый	MTN584319
<input type="checkbox"/> Цвет алюминия	MTN584360
<input type="checkbox"/> Античная латунь	MTN584343
<input type="checkbox"/> Стальной	MTN584346

Для серий Artec, Antique.

Кнопочный выключатель для управления электродвигателями жалюзи/рольставней.

С электронной блокировкой управления жалюзи.

Возможность подключения солнечного датчика.

Функция памяти: опускание и подъем жалюзи по заданному значению яркости света для имитации присутствия людей в доме, повторяющееся каждые 24 часа.

Функцию памяти можно включать и отключать в любое время. Значения времени сохраняются путем длительного нажатия (2 сек) соответствующей клавиши направления.

Провод датчика соединяется с кнопочным выключателем для жалюзи посредством винтовой клеммы на механизме управления жалюзи. Заданное значение яркости света для солнечного датчика составляет примерно 20000 люкс.

Нажатие кнопки < 1 сек: останов или старт-стоп режим для регулирования ламелей

Нажатие кнопки > 1 сек: продолжительное перемещение для жалюзи/рольставней (самоблокировка)

Используется со следующими компонентами: стандартный механизм управления жалюзи MTN580698, механизм управления жалюзи с дополнительным входом MTN580699

Дополнительные аксессуары: солнечный/сумеречный датчик MTN580691



Кнопочный выключатель для жалюзи с ИК-приемником и подключением датчика



Исполнение	Арт. №
<input type="checkbox"/> Бежевый	MTN584444
<input type="checkbox"/> Полярно-белый	MTN584419
<input type="checkbox"/> Цвет алюминия	MTN584460
<input type="checkbox"/> Античная латунь	MTN584443
<input type="checkbox"/> Стальной	MTN584446

Для серий Artec, Antique.

Кнопочный выключатель для управления электродвигателями жалюзи/ рольставней.

Ручное управление или дистанционное управление через ИК-пульт.

С электронной блокировкой управления жалюзи. Возможность подключения солнечного датчика.

Провод датчика соединяется с кнопочным выключателем для жалюзи посредством винтовой клеммы на механизме управления жалюзи. Заданное значение яркости света для солнечного датчика составляет примерно 20000 люкс.


Нажатие кнопки < 1 сек: останов или старт-стоп режим для регулирования ламелей

Нажатие кнопки > 1 сек: продолжительное перемещение для жалюзи/ рольставней (самоблокировка)

Используется со следующими компонентами: стандартный механизм управления жалюзи MTN580698, механизм управления жалюзи с дополнительным входом MTN580699

Дополнительные аксессуары: солнечный/ сумеречный датчик MTN580691

Передатчики: ИК-пульт дистанционного управления Distance 2010 MTN570222, универсальный пульт дистанционного радио и ИК управления MTN506923



Стандартный механизм управления жалюзи



Исполнение	Арт. №
1000 BA	MTN580698

AC 230 В, 50 Гц

Для управления с одного места двигателем для жалюзи/рольставней с концевым выключателем.

Защита двигателя осуществляется через релейные контакты, блокированные относительно друг друга. Без дополнительного входа.

Номинальное напряжение: AC 230 В, 50 Гц

Нейтральный проводник: требуется Подключаемая мощность: макс. 1 двигатель 1000 ВА


Выходы: 2 замыкающих контакта (блокированных относительно друг друга)

Длительность импульса: 2 мин

Клеммы: винтовые клеммы для макс. 2,5 мм² или 2x1,5 мм²

Используется со следующими компонентами: кнопочный выключатель для жалюзи System M MTN5877..., MTN5862..., Artec/Antique MTN5842..., кнопочный выключатель для жалюзи с памятью и подключением датчика System M MTN5879..., MTN5863..., Artec/Antique MTN5843..., кнопочный выключатель для жалюзи с ИК-приемником и подключением датчика System M MTN5880..., MTN5864..., Artec/Antique MTN5844..., стандартный таймер для жалюзи System M MTN5814..., MTN5819..., Artec/Antique MTN5859..., таймер для жалюзи System M MTN5815..., MTN5861..., Artec/Antique MTN5841..., таймер для жалюзи с подключением датчика System M MTN5816..., MTN5867..., Artec/Antique MTN5851..

Техническая информация → стр. 407



Механизм управления жалюзи с дополнительным входом



Исполнение	Арт. №
1000 BA	MTN580699

AC 230 В, 50 Гц

Для управления двигателем для жалюзи/рольставней с концевым выключателем. Через дополнительный вход можно подсоединить механический клавишный/кнопочный выключатель для рольставней или еще один механизм управления жалюзи для создания группового/централизованного управления. Функция аварийного сигнала при ветре реализуема через дополнительный вход. Защита двигателя осуществляется через релейные контакты, блокированные относительно друг друга.

Номинальное напряжение: AC 230 В, 50 Гц

Нейтральный проводник: требуется

Подключаемая мощность: макс. 1 двигатель 1000 ВА

Выходы: 2 замыкающих контакта (блокированных относительно друг друга)

Время переключения: минимум 500 мс

Клеммы: винтовые клеммы для макс. 2,5 мм² или 2x1,5 мм²

Используется со следующими компонентами: кнопочный выключатель для жалюзи System M MTN5877..., MTN5862..., Artec/Antique MTN5842..., кнопочный выключатель для жалюзи с памятью и подключением датчика System M MTN5879..., MTN5863..., Artec/Antique MTN5843..., кнопочный выключатель для жалюзи с ИК-приемником и подключением датчика System M MTN5880..., MTN5864..., Artec/Antique MTN5844..., стандартный таймер для жалюзи System M MTN5814..., MTN5819..., Artec/Antique MTN5859..., таймер для жалюзи System M MTN5815..., MTN5861..., Artec/Antique MTN5841..., таймер для жалюзи с подключением датчика System M MTN5816..., MTN5867..., Artec/Antique MTN5851..

Дополнительные аксессуары: устройство сопряжения для ветрового датчика MTN580693

Указание: при использовании со стандартным таймером для жалюзи дополнительный вход не работает.

Техническая информация → стр. 407



Стандартный таймер для жалюзи



Исполнение	Арт. №
<input type="checkbox"/> Бежевый	MTN585944
<input type="checkbox"/> Полярно-белый	MTN585919
<input type="checkbox"/> Цвет алюминия	MTN585960
<input type="checkbox"/> Стальной лакированный	MTN585946

Для серий Artec, Antique.

Для программируемого включения и выключения двигателей для жалюзи/рольставней в заданное время.

Функции:

- 4-кнопочное управление
- Предварительно заданное время включения
- Время включения с Пн по Пт: программируется 1 время подъема и 1 время опускания
- Время включения в Сб-Вс: программируется 1 время подъема и 1 время опускания
- Функция быстрого программирования
- Возможно программирование без механизма для скрытого монтажа
- Резерв хода до 6 часов (без элемента питания)
- Сброс для возврата к заводской настройке
- В любое время возможно ручное управление

Время переключения при изменении направления движения: мин. 1 секунда

Точность хода: ±1 мин в месяц

Используется со следующими

компонентами: стандартный механизм управления жалюзи MTN580698, механизм управления жалюзи с дополнительным входом MTN580699

Указание: дополнительный вход не имеет функции при использовании с механизмом управления жалюзи с дополнительным входом.

Техническая информация → стр. 411



Таймер для жалюзи



Исполнение	Арт. №
<input type="checkbox"/> Бежевый	MTN584144
<input type="checkbox"/> Полярно-белый	MTN584119
<input type="checkbox"/> Цвет алюминия	MTN584160
<input type="checkbox"/> Античная латунь	MTN584143
<input type="checkbox"/> Стальной лакированный	MTN584146

Для серий Artec, Antique.

Для программируемого включения и выключения двигателей для жалюзи/рольставней в заданное время.

Функции:

- 3 независимые программы
- Предварительно заданное время включения
- Можно запрограммировать 18 значений времени включения
- Управление / программирование при помощи меню
- Резерв хода до 24 часов (без элемента питания)
- Сброс для возврата к заводской настройке
- Подключаемый генератор функции случайности (в пределах ±15 мин)
- Функция «астро» (смещение на ±2 часа)
- Простое переключение летнего / зимнего времени
- Можно индивидуально запрограммировать время действия
- В любое время возможно ручное управление.
- Электронная блокировка системы управления жалюзи.

Используется со следующими компонентами: стандартный механизм управления жалюзи MTN580698, механизм управления жалюзи с дополнительным входом MTN580699

Техническая информация → стр. 411



Таймер для жалюзи с подключением датчика



Исполнение	Арт. №
<input type="checkbox"/> Бежевый	MTN585144
<input type="checkbox"/> Полярно-белый	MTN585119
<input type="checkbox"/> Цвет алюминия	MTN585160
<input type="checkbox"/> Античная латунь	MTN585143
<input type="checkbox"/> Стальной лакированный	MTN585146

Для серий Artec, Antique.

Для программируемого включения и выключения двигателей для жалюзи/рольставней в заданное время.

Возможность подключения солнечного/сумеречного датчика.

Провод датчика соединяется с таймером жалюзи посредством вилки.


Функции:

- 3 независимые программы
- Предварительно заданное время включения
- Можно запрограммировать 18 значений времени включения
- Управление / программирование при помощи меню
- Резерв хода до 24 часов (без элемента питания)
- Сброс для возврата к заводской настройке
- Подключаемый генератор функции случайности (в пределах ± 15 мин)
- Функция "астро" (смещение на ± 2 часа)
- Простое переключение летнего / зимнего времени
- Можно индивидуально запрограммировать время действия
- В любое время возможно ручное управление.
- Электронная блокировка системы управления жалюзи.
- Возможна настройка значений яркости света для функции защиты от солнца и функции сумерек. Солнечный датчик можно использовать также в качестве сумеречного датчика.

Используется со следующими компонентами: стандартный механизм управления жалюзи MTN580698, механизм управления жалюзи с дополнительным входом MTN580699

Дополнительные аксессуары: солнечный/сумеречный датчик MTN580691

Техническая информация → стр. 412



Стандартный механизм управления жалюзи



Исполнение	Арт. №
1000 BA	MTN580698

АС 230 В, 50 Гц

Для управления с одного места двигателем для жалюзи/рольставней с концевым выключателем.

Защита двигателя осуществляется через релейные контакты, блокированные относительно друг друга. Без дополнительного входа.

Номинальное напряжение: АС 230 В, 50 Гц

Нейтральный проводник: требуется Подключаемая мощность: макс. 1 двигатель 1000 ВА


Выходы: 2 замыкающих контакта (блокированных относительно друг друга)

Длительность импульса: 2 мин

Клеммы: винтовые клеммы для макс. 2,5 мм² или 2x1,5 мм²

Используется со следующими компонентами: кнопочный выключатель для жалюзи System M MTN5877..., MTN5862..., Artec/Antique MTN5842..., кнопочный выключатель для жалюзи с памятью и подключением датчика System M MTN5879..., MTN5863..., Artec/Antique MTN5843..., кнопочный выключатель для жалюзи с ИК-приемником и подключением датчика System M MTN5880..., MTN5864..., Artec/Antique MTN5844..., стандартный таймер для жалюзи System M MTN5814..., MTN5819..., Artec/Antique MTN5859..., таймер для жалюзи System M MTN5815..., MTN5861..., Artec/Antique MTN5841..., таймер для жалюзи с подключением датчика System M MTN5816..., MTN5867..., Artec/Antique MTN5851..

Техническая информация → стр. 407



Механизм управления жалюзи с дополнительным входом



Исполнение	Арт. №
1000 BA	MTN580699

АС 230 В, 50 Гц

Для управления двигателем для жалюзи/рольставней с концевым выключателем. Через дополнительный вход можно подсоединить механический клавишный/кнопочный выключатель для рольставней или еще один механизм управления жалюзи для создания группового/централизованного управления. Функция аварийного сигнала при ветре реализуема через дополнительный вход. Защита двигателя осуществляется через релейные контакты, блокированные относительно друг друга.

Номинальное напряжение: АС 230 В, 50 Гц

Нейтральный проводник: требуется Подключаемая мощность: макс. 1 двигатель 1000 ВА

Выходы: 2 замыкающих контакта (блокированных относительно друг друга)

Время переключения: минимум 500 мс

Клеммы: винтовые клеммы для макс. 2,5 мм² или 2x1,5 мм²

Используется со следующими компонентами: кнопочный выключатель для жалюзи System M MTN5877..., MTN5862..., Artec/Antique MTN5842..., кнопочный выключатель для жалюзи с памятью и подключением датчика System M MTN5879..., MTN5863..., Artec/Antique MTN5843..., кнопочный выключатель для жалюзи с ИК-приемником и подключением датчика System M MTN5880..., MTN5864..., Artec/Antique MTN5844..., стандартный таймер для жалюзи System M MTN5814..., MTN5819..., Artec/Antique MTN5859..., таймер для жалюзи System M MTN5815..., MTN5861..., Artec/Antique MTN5841..., таймер для жалюзи с подключением датчика System M MTN5816..., MTN5867..., Artec/Antique MTN5851..

Дополнительные аксессуары: устройство сопряжения для ветрового датчика MTN580693

Указание: использовании со стандартным таймером для жалюзи дополнительный вход не работает.

Техническая информация → стр. 407



Солнечный/сумеречный датчик



Исполнение	Арт. №
2 м, Полярно-белый	MTN580691


Датчик освещенности прикрепляется к стеклу с помощью присоски. Используется в качестве солнечного или сумеречного датчика.

От позиции датчика зависит отправная точка жалюзи.

Соединительный провод: 2 м / LIYY 2x0,14 мм²

Дополнительные аксессуары: кнопочный выключатель для жалюзи с памятью и подключением датчика System M MTN5879..., MTN5863..., Artec/Antique MTN5843..., кнопочный выключатель для жалюзи с ИК-приемником и подключением датчика System M MTN5880..., MTN5864..., Artec/Antique MTN5844..., таймер для жалюзи с подключением датчика System M MTN5816..., MTN5867..., сенсорная поверхность MTN 5045..., Artec/Antique MTN5851..., MTN5025..., MTN5035..

Техническая информация → стр. 412

**Ветровой датчик***

Исполнение	Арт. №
Полярно-белый	MTN580692

Для движения и защиты жалюзи в зависимости от силы ветра. Прибор подключается к устройству сопряжения для ветрового датчика. Ветровой датчик монтируется на крыше или на стене дома и преобразует измеренную скорость ветра в электрические сигналы.

Тип защиты: IP 65

Используется со следующими

компонентами: устройство сопряжения для ветрового датчика MTN580693

Комплект поставки: с крепежным уголком.

***Техническая информация** → стр. 413

Ветровой датчик с обогревом*

Исполнение	Арт. №
Полярно-белый	MTN580690

Со встроенной системой обогрева для обеспечения бесперебойной работы в зимний период.

Для движения и защиты жалюзи в зависимости от силы ветра.

Прибор подключается к устройству сопряжения для ветрового датчика.

Ветровой датчик монтируется на крыше или на стене дома и преобразует измеренную скорость ветра в электрические сигналы.

Тип защиты: IP 65

Используется со следующими

компонентами: устройство сопряжения для ветрового датчика MTN580693, отдельный блок питания 24 В пер./пост. тока / 70 Вт

Комплект поставки: с крепежным уголком.

Устройство сопряжения для ветрового датчика

Исполнение	Арт. №
Полярно-белый	MTN580693

AC 230 В, 50 Гц

Блок обработки данных для ветрового датчика/ветрового датчика с обогревом.

Подключение к дополнительному входу механизма управления жалюзи.

Напряжение питания: AC 230 В, 50 Гц


Выход: контакт без потенциала для управления механизмом управления жалюзи

Время срабатывания: около 15 с (после превышения заданной силы ветра)

Время задержки: около 15 мин (после достижения ветром нижней границы заданного значения)

Используется со следующими компонентами: ветровой датчик MTN580692, ветровой датчик с обогревом MTN580690, механизм управления жалюзи с дополнительным входом MTN580699

Техническая информация → стр. 413

**1-кнопочный выключатель plus**

Исполнение	Арт. №
<input type="checkbox"/> Бежевый	MTN628044
<input type="checkbox"/> Полярно-белый	MTN628019
<input type="checkbox"/> Цвет алюминия	MTN628060
<input type="checkbox"/> Нержавеющая сталь	MTN628046

Для серий Artec, Antique.
Со встроенным шинным соединителем. Кнопочный выключатель с 2 кнопками управления, индикатором рабочего состояния, 2 управляемыми по отдельности синими индикаторами и полем для надписи. Синий индикатор рабочего состояния можно использовать также в качестве подсветки для ориентации. Нижнее поле для надписи может быть запрограммировано в качестве дополнительной кнопки управления. Клавиши программируются для работы в паре (в качестве 2-кнопочного выключателя) или индивидуально (в качестве 1-кнопочного выключателя). Устройство соединяется с линией шины через соединительную клемму шины.

Функции программного обеспечения KNX: включение, переключение, светорегуляция (одинарные/двойные клавиши), жалюзи (одинарные/двойные клавиши), срабатывание по импульсам 1-, 2-, 4- или 8-битовых телеграмм (различие в кратком/длительном нажатии), срабатывание по импульсам 2-байтовых телеграмм (различие в кратком/длительном нажатии), 8-битовый линейный регулятор, вызов световых сцен, сохранение в памяти световых сцен, функции блокировки.

Дополнительные аксессуары: этикетки для кнопочных выключателей plus, арт. № MTN617819.

Комплект поставки: с защитным колпаком. С соединительной клеммой шины и суппортом.

2-кнопочный выключатель plus

Исполнение	Арт. №
<input type="checkbox"/> Бежевый	MTN628144
<input type="checkbox"/> Полярно-белый	MTN628119
<input type="checkbox"/> Цвет алюминия	MTN628160
<input type="checkbox"/> Нержавеющая сталь	MTN628146

Для серий Artec, Antique.
Со встроенным шинным соединителем. Кнопочный выключатель с 4 кнопками управления, индикатором рабочего состояния, 4 управляемыми по отдельности синими индикаторами и полем для надписи. Синий индикатор рабочего состояния можно использовать также в качестве подсветки для ориентации. Нижнее поле для надписи может быть запрограммировано в качестве дополнительной кнопки управления. Клавиши программируются для работы в паре (в качестве 2-кнопочного выключателя) или индивидуально (в качестве 1-кнопочного выключателя). Устройство соединяется с линией шины через соединительную клемму шины.

Функции программного обеспечения KNX: включение, переключение, светорегуляция (одинарные/двойные клавиши), жалюзи (одинарные/двойные клавиши), срабатывание по импульсам 1-, 2-, 4- или 8-битовых телеграмм (различие в кратком/длительном нажатии), срабатывание по импульсам 2-байтовых телеграмм (различие в кратком/длительном нажатии), 8-битовый линейный регулятор, вызов световых сцен, сохранение в памяти световых сцен, функции блокировки.

Дополнительные аксессуары: этикетки для кнопочных выключателей plus, арт. № MTN617819.

Комплект поставки: с защитным колпаком. С соединительной клеммой шины и суппортом.



3-кнопочный выключатель plus



Исполнение	Арт. №
<input type="checkbox"/> Бежевый	MTN628244
<input type="checkbox"/> Полярно-белый	MTN628219
<input type="checkbox"/> Цвет алюминия	MTN628260
<input type="checkbox"/> Нержавеющая сталь	MTN628246

Для серий Artec, Antique.
Со встроенным шинным соединителем. Кнопочный выключатель с 6 кнопками управления, индикатором рабочего состояния, 6 управляемыми по отдельности синими индикаторами и полем для надписи. Синий индикатор рабочего состояния можно использовать также в качестве подсветки для ориентации. Нижнее поле для надписи может быть запрограммировано в качестве дополнительной кнопки управления. Клавиши программируются для работы в паре (в качестве 2-кнопочного выключателя) или индивидуально (в качестве 1-кнопочного выключателя). Устройство соединяется с линией шины через соединительную клемму шины.

Функции программного обеспечения KNX: включение, переключение, светорегуляция (одинарные/двойные клавиши), жалюзи (одинарные/двойные клавиши), срабатывание по импульсам 1-, 2-, 4- или 8-битовых телеграмм (различие в кратком/длительном нажатии), срабатывание по импульсам 2-байтовых телеграмм (различие в кратком/длительном нажатии), 8-битовый линейный регулятор, вызов световых сцен, сохранение в памяти световых сцен, функции блокировки.

Дополнительные аксессуары: этикетки для кнопочных выключателей plus, арт. № MTN617819.

Комплект поставки: с защитным колпаком. С соединительной клеммой шины и суппортом.

4-кнопочный выключатель plus



Исполнение	Арт. №
<input type="checkbox"/> Бежевый	MTN628344
<input type="checkbox"/> Полярно-белый	MTN628319
<input type="checkbox"/> Цвет алюминия	MTN628360
<input type="checkbox"/> Нержавеющая сталь	MTN628346

Для серий Artec, Antique.
Со встроенным шинным соединителем. Кнопочный выключатель с 8 кнопками управления, индикатором рабочего состояния, 8 управляемыми по отдельности синими индикаторами и полем для надписи. Синий индикатор рабочего состояния можно использовать также в качестве подсветки для ориентации. Нижнее поле для надписи может быть запрограммировано в качестве дополнительной кнопки управления. Клавиши программируются для работы в паре (в качестве 2-кнопочного выключателя) или индивидуально (в качестве 1-кнопочного выключателя). Устройство соединяется с линией шины через соединительную клемму шины.

Функции программного обеспечения KNX: включение, переключение, светорегуляция (одинарные/двойные клавиши), жалюзи (одинарные/двойные клавиши), срабатывание по импульсам 1-, 2-, 4- или 8-битовых телеграмм (различие в кратком/длительном нажатии), срабатывание по импульсам 2-байтовых телеграмм (различие в кратком/длительном нажатии), 8-битовый линейный регулятор, вызов световых сцен, сохранение в памяти световых сцен, функции блокировки.

Дополнительные аксессуары: этикетки для кнопочных выключателей plus, арт. № MTN617819.

Комплект поставки: с защитным колпаком. С соединительной клеммой шины и суппортом.





4-кнопочный выключатель plus с ИК-приемником



Исполнение	Арт. №
<input type="checkbox"/> Бежевый	MTN628444
<input type="checkbox"/> Полярно-белый	MTN628419
<input type="checkbox"/> Цвет алюминия	MTN628460
<input type="checkbox"/> Нержавеющая сталь	MTN628446

Для серий Artec, Antique.

Со встроенным шинным соединителем.

Кнопочный выключатель с 8 кнопками управления, индикатором рабочего состояния, 8 управляемыми по отдельности синими индикаторами и полем для надписи.

Синий индикатор рабочего состояния можно использовать также в качестве подсветки для ориентации.

Нижнее поле для надписи может быть запрограммировано в качестве дополнительной кнопки управления.

Клавиши программируются для работы в паре (в качестве 2-кнопочного выключателя) или индивидуально (в качестве 1-кнопочного выключателя).

Функциями клавиш можно управлять с ИК-пульта дистанционного управления.

Управление с ИК-пульта дистанционного управления Merten Distance уже запрограммировано в кнопочном выключателе. Многие ИК-пульта дистанционного управления (например, пульты телевизора или проигрывателя компакт дисков) можно закодировать, поднеся их к кнопочному выключателю.

Устройство соединяется с линией шины через соединительную клемму шины.

Функции программного обеспечения KNX: включение, переключение, светорегуляция (одинарные/двойные клавиши), жалюзи (одинарные/двойные клавиши), срабатывание по импульсам 1-, 2-, 4- или 8-битовых телеграмм (различие в кратком/длительном нажатии), срабатывание по импульсам 2-байтовых телеграмм (различие в кратком/длительном нажатии), 8-битовый линейный регулятор, вызов световых сцен, сохранение в памяти световых сцен, функции блокировки.

Дополнительные аксессуары: этикетки для кнопочных выключателей plus, арт. № MTN617819.

Передачик: ИК-пульт дистанционного управления Distance, арт. № MTN570222.

Комплект поставки: с защитным колпаком. С соединительной клеммой шины и суппортом.



Защитный колпак



Исполнение	Арт. №
	MTN628091

Для серий Artec, Antique.

Для защиты кнопочных выключателей, клавиш выключателей, терморегуляторов и комнатных приборов управления от загрязнения при малярных и лакокрасочных работах.

Примечание. при установке защитного колпака измерение температуры терморегуляторами ограничено.



Этикетки для кнопочных выключателей plus



Исполнение	Арт. №
	MTN617819

Для индивидуальной маркировки выключателей Artec/Antique plus надписями или пиктограммами.

Комплект поставки: 1 лист на 20 изделий.



2-кнопочный выключатель plus с терморегулятором



Исполнение	Арт. №
<input type="checkbox"/> Бежевый, блестящий	MTN6212-4044
<input type="checkbox"/> Полярно-белый, блестящий	MTN6212-4019
<input type="checkbox"/> Цвет алюминия	MTN6212-4060
<input type="checkbox"/> Нержавеющая сталь	MTN6212-4146

Для серий Artec, Antique.

Удобный блок управления с 4 клавишами, индикатором рабочего состояния и полем для надписи.

Индикатор рабочего состояния можно использовать также в качестве подсветки для ориентации.

С терморегулятором и дисплеем.

С 5 синими светодиодными индикаторами.

Прибор можно использовать для управления нагревом и охлаждением с помощью плавно регулируемых сервоприводов KNX или для активации дискретных исполнительных устройств выключателей и нагревателей.

Дисплей с белой подсветкой для индикации времени, даты, температуры и режима работы. Меню для выбора стандартных режимов работы, уставки, рабочего/выходного дня (внешний запуск), режима отображения, установки текущего времени и времени включения, яркости дисплея. Клавиши программируются для работы в паре (в качестве 2-кнопочного выключателя) или индивидуально (в качестве 1-кнопочного выключателя). Со встроенным шинным соединителем. Подключение к шине осуществляется через соединительную клемму шины.

Функции программного обеспечения KNX:

Функции кнопочных выключателей:

Включение, переключение, светорегуляция, управление жалюзи (относительное или абсолютное), срабатывание по импульсам 1-, 2-, 4- или 8-битовых телеграмм (различие в кратком/длительном нажатии), срабатывание по импульсам 2-байтовых телеграмм (различие в кратком/длительном нажатии), 8-битовый линейный регулятор, вызов световых сцен, сохранение в памяти световых сцен, функции блокировки, управление по времени с синхронизацией, функции оповещения, периодический сбор значений температуры от внешних датчиков, управление вентилятором, выбор режимов работы, изменение уставок.

Функции терморегулятора:

Законы регулирования, используемые контроллером: 2-точечный, пропорционально-интегральный а также пропорционально-интегральный, реализованный через ШИМ. Выходной сигнал: Аналоговый в диапазоне от 0 до 100 % или дискретный ВКЛ/ОТКЛ.

Режимы работы контроллера:

- Управление нагревом с одного выхода контроллера
- Управление охлаждением с одного выхода контроллера
- Нагрев и охлаждение с отдельными регулирующими выходами
- Управление нагревом и охлаждением с одного выхода контроллера
- 2-ступенчатое регулирование нагрева с 2 выходов управления
- 2-ступенчатое регулирование охлаждения с 2 выходов управления
- 2-ступенчатое регулирование нагрева и охлаждения с 4 выходов управления

Режимы работы: комфортный, расширенный комфортный, дежурный, ночной с пониженной уставкой, защита от замораживания и перегрева, смещение всех уставок, сохранение всех уставок и режимов работы при перезапуске, контроль температуры по внешним датчикам, дополнительный выход сигнала управления в виде 1-байтового значения через ШИМ.

Функция контроля текущей температуры, функция защиты регулирующего вентиля.

Управление сценами.

Управление: через меню.

Комплект поставки: с соединительной клеммой шины и суппортом. Винт для защиты от демонтажа. С защитным колпаком.





4-кнопочный выключатель plus с терморегулятором



Исполнение	Арт. №
<input type="checkbox"/> Бежевый, блестящий	MTN6214-4044
<input type="checkbox"/> Полярно-белый, блестящий	MTN6214-4019
<input type="checkbox"/> Цвет алюминия	MTN6214-4060
<input type="checkbox"/> Нержавеющая сталь	MTN6214-4146

Для серий Artec.

Удобный блок управления с 8 клавишами, индикатором рабочего состояния и полем для надписи. Индикатор рабочего состояния можно использовать также в качестве подсветки для ориентации.

С терморегулятором и дисплеем.

Со встроенным пьезодинамиком для сигнализации аварийных состояний и ИК-приемником. Всеми функциями соответствующих кнопок можно управлять с ИК-пульта дистанционного управления.

С 9 синими светодиодными индикаторами.

Прибор можно использовать для управления нагревом и охлаждением с помощью плавно регулируемых сервоприводов KNX или для активации дискретных исполнительных устройств выключателей и нагревателей.

Дисплей с белой подсветкой для индикации времени, даты, температуры и режима работы. Меню для выбора стандартных режимов работы, установки, рабочего/выходного дня (внешний запуск), режима отображения, установки текущего времени и времени включения, яркости дисплея.

Клавиши программируются для работы в паре (в качестве 2-кнопочного выключателя) или индивидуально (в качестве 1-кнопочного выключателя).

Со встроенным шинным соединителем.

Подключение к шине осуществляется через соединительную клемму шины.

Функции программного обеспечения KNX:

Функции кнопочных выключателей:

Включение, переключение, светорегуляция, управление жалюзи (относительное или абсолютное), срабатывание по импульсам 1-, 2-, 4- или 8-битовых телеграмм (различие в кратком/длительном нажатии), срабатывание по импульсам 2-байтовых телеграмм (различие в кратком/длительном нажатии), 8-битовый линейный регулятор, вызов световых сцен, сохранение в памяти световых сцен, функции блокировки, управление по времени с синхронизацией, функции оповещения, периодический сбор значений температуры от внешних датчиков, управление вентилятором, выбор режимов работы, изменение уставок.

Функции терморегулятора:

Законы регулирования, используемые контроллером: 2-точечный, пропорционально-интегральный а также пропорционально-интегральный, реализованный через ШИМ. Выходной сигнал: Аналоговый в диапазоне от 0 до 100 % или дискретный ВКЛ/ОТКЛ. Режимы регулятора:

- Управление нагревом с одного выхода контроллера
- Управление охлаждением с одного выхода контроллера
- Нагрев и охлаждение с отдельными регулирующими выходами
- Управление нагревом и охлаждением с одного выхода контроллера
- 2-ступенчатое регулирование нагрева с 2 выходов управления
- 2-ступенчатое регулирование охлаждения с 2 выходов управления
- 2-ступенчатое регулирование нагрева и охлаждения с 4 выходов управления

Режимы работы: Комфортный, расширенный комфортный, дежурный, ночной с пониженной уставкой, защита от замораживания и перегрева, смещение всех уставок, сохранение всех уставок и режимов работы при перезапуске, контроль температуры по внешним датчикам, дополнительный выход сигнала управления в виде 1-байтового значения через ШИМ. Функция контроля текущей температуры, функция защиты регулирующего вентиля. Управление сценами.


Управление: через меню.

Передачик: ИК-пульт дистанционного управления Distance, арт. № MTN570222.

Комплект поставки: с соединительной клеммой шины и суппортом.

Винт для защиты от демонтажа. С защитным колпаком.

Используется со следующими компонентами: рамка Artec, 1,5 поста, арт. № MTN4819...



Клавиша для модуля 1-кнопочного выключателя



Исполнение	Арт. №
<input type="checkbox"/> Бежевый	MTN626144
<input type="checkbox"/> Полярно-белый	MTN626119
<input type="checkbox"/> Цвет алюминия	MTN626160
<input type="checkbox"/> Лакированная нержавеющая сталь	MTN626146

Клавиша для модуля 1-кнопочного выключателя с символами I/O



Исполнение	Арт. №
<input type="checkbox"/> Бежевый	MTN626444
<input type="checkbox"/> Полярно-белый	MTN626419
<input type="checkbox"/> Цвет алюминия	MTN626460
<input type="checkbox"/> Лакированная нержавеющая сталь	MTN626446

Для серий Artec, Antique. Одинарная клавиша устанавливается на модуль 1-кнопочного выключателя

Дополнительные аксессуары: защитный колпак, Artec, Antique, арт. №. MTN628091.

Используется со следующими компонентами: модуль 1-кнопочного выключателя KNX MTN626199

Клавиша для модуля 1-кнопочного выключателя со стрелками вверх/вниз



Исполнение	Арт. №
<input type="checkbox"/> Бежевый	MTN626544
<input type="checkbox"/> Полярно-белый	MTN626519
<input type="checkbox"/> Цвет алюминия	MTN626560
<input type="checkbox"/> Лакированная нержавеющая сталь	MTN626546

Для серий Artec, Antique.

Одинарная клавиша устанавливается на модуль 1-кнопочного выключателя

Дополнительные аксессуары: защитный колпак, Artec, Antique, арт. №. MTN628091.

Используется со следующими компонентами: модуль 1-кнопочного выключателя KNX MTN626199

Модуль 1-кнопочного выключателя KNX



Исполнение	Арт. №
	MTN626199

Для серий Artec, Antique.

Модуль 1-кнопочного выключателя без клавиши. С программируемой индикацией состояния.

Устройство соединяется с линией шины через соединительную клемму шины.

Со встроенным шинным соединителем.

Функции программного обеспечения KNX: клавиши могут быть запрограммированы для использования в качестве парных (двойных) или отдельных (одинарных).

Одинарные клавиши: включение или отключение, светорегуляция, сцены.

Двойные клавиши: включение или отключение, светорегуляция, сцены, жалюзи.

Комплект поставки: с суппортом

Используется со следующими компонентами: клавиша для модуля 1-кнопочного выключателя MTN6261..., клавиша для модуля 1-кнопочного выключателя с символами I/O MTN6264..., клавиша для модуля 1-кнопочного выключателя со стрелками вверх/вниз MTN6265..





Клавиши для модуля 2-кнопочного выключателя



Исполнение	Арт. №
<input type="checkbox"/> Бежевый	MTN626244
<input type="checkbox"/> Полярно-белый	MTN626219
<input type="checkbox"/> Цвет алюминия	MTN626260
<input type="checkbox"/> Лакированная нержавеющая сталь	MTN626246

Клавиши для модуля 2-кнопочного выключателя с символами I/O и стрелками вверх/вниз



Исполнение	Арт. №
<input type="checkbox"/> Бежевый	MTN626644
<input type="checkbox"/> Полярно-белый	MTN626619
<input type="checkbox"/> Цвет алюминия	MTN626660
<input type="checkbox"/> Лакированная нержавеющая сталь	MTN626646

Для серий Artec, Antique.

Используется со следующими компонентами: модуль 2-кнопочного выключателя KNX MTN626299., клавиша для модуля 2-кнопочного выключателя MTN6262..., клавиша для модуля 2-кнопочного выключателя с символами I/O и стрелками вверх/вниз MTN6266..., MTN6267..., клавиша для модуля 2-кнопочного выключателя MTN6268..

Дополнительные аксессуары: защитный колпак, Artec, Antique, арт. №. MTN62809



Клавиши для модуля 2-кнопочного выключателя с символами стрелок вверх/вниз и I/O



Исполнение	Арт. №
<input type="checkbox"/> Бежевый	MTN626744
<input type="checkbox"/> Полярно-белый	MTN626719
<input type="checkbox"/> Цвет алюминия	MTN626760
<input type="checkbox"/> Лакированная нержавеющая сталь	MTN626746

Клавиши для модуля 2-кнопочного выключателя с символами стрелок вверх/вниз



Исполнение	Арт. №
<input type="checkbox"/> Бежевый	MTN626844
<input type="checkbox"/> Полярно-белый	MTN626819
<input type="checkbox"/> Цвет алюминия	MTN626860
<input type="checkbox"/> Лакированная нержавеющая сталь	MTN626846

Для серий Artec, Antique.

Используется со следующими компонентами: модуль 2-кнопочного выключателя KNX MTN626299., клавиша для модуля 2-кнопочного выключателя MTN6262..., клавиша для модуля 2-кнопочного выключателя с символами I/O и стрелками вверх/вниз MTN6266..., MTN6267..., клавиша для модуля 2-кнопочного выключателя MTN6268..

Дополнительные аксессуары: защитный колпак, Artec, Antique, арт. №. MTN628091.



Модуль 2-кнопочного выключателя KNX

Исполнение	Арт. №
	MTN626299

Для серий Artec, Antique.

Модуль 2-кнопочного выключателя без клавиш. С программируемой индикацией состояния. Устройство соединяется с линией шины через соединительную клемму шины. Со встроенным шинным соединителем.

Функции программного обеспечения KNX: клавиши могут быть запрограммированы для использования в качестве парных (двойных) или отдельных (одинарных). Одинарные клавиши: включение или отключение, светорегуляция, сцены. Двойные клавиши: включение или отключение, светорегуляция, сцены, жалюзи.

Комплект поставки: с суппортом

Используется со следующими компонентами: модуль 2-кнопочного выключателя KNX MTN626299., клавиша для модуля 2-кнопочного выключателя MTN6262..., клавиша для модуля 2-кнопочного выключателя с символами I/O и стрелками вверх/вниз MTN6266..., MTN6267..., клавиша для модуля 2-кнопочного выключателя MTN6268..




Центральная плата для механизма переключателя с фиксатором положения



Исполнение	Арт. №
<input type="checkbox"/> Бежевый	MTN319644
<input type="checkbox"/> Полярно-белый	MTN319619
<input type="checkbox"/> Цвет алюминия	MTN319660
<input type="checkbox"/> Стальной	MTN319646

Для стандартных профильных полуцилиндрических замков длиной 40 мм
Используется со следующими компонентами: механизм переключателя с фиксатором положения, для замочного цилиндра MTN318601



Механизм переключателя с фиксатором положения, для замочного цилиндра



Исполнение	Арт. №
2-полюсный	MTN318601


10 A, AC 250 В

Для стандартных профильных полуцилиндрических замков длиной 40 мм
 Нет нулевого положения!

Используется со следующими компонентами: центральная плата для механизмов кнопочных выключателей с фиксатором положения рольставней System M MTN3194..., MTN3193..., Artec/Antique MTN3197..., Aquadesign MTN3482..

Дополнительные аксессуары: полуцилиндрический замок DIN с извлечением ключа в центральном положении MTN3985-0001, полуцилиндрический замок DIN с извлечением ключа в трех положениях MTN3985-0003

Комплект поставки: без замка.



Центральная плата для трехтактного регулятора частоты вращения



Исполнение	Арт. №
<input type="checkbox"/> Бежевый	MTN316944
<input type="checkbox"/> Полярно-белый	MTN316919
<input type="checkbox"/> Цвет алюминия	MTN316960
<input type="checkbox"/> Античная латунь	MTN316943
<input type="checkbox"/> Стальной	MTN316946

Используется со следующими компонентами: механизм трехтактного регулятора частоты вращения MTN317400



Механизм трехтактного регулятора частоты вращения




Исполнение	Арт. №
	MTN317400

16 A, AC 250 В

Для 3-ступенчатого переключения вентиляторов для кондиционеров, систем отопления или вытяжек.

Используется со следующими компонентами: центральная плата для трехтактного регулятора частоты вращения System M MTN5672..., MTN4373..., Artec/Antique MTN3169..




Центральная плата для переключателя со шнурком



Исполнение	Арт. №
<input type="checkbox"/> Полярно-белый	MTN416819
<input type="checkbox"/> Цвет алюминия	MTN416860
<input type="checkbox"/> Стальной лакированный	MTN416846

Для механизмов кнопочных выключателей и выключателей со шнурком.

Используется со следующими компонентами: механизм 1-полюсного переключателя на два направления со шнурком, скрытый монтаж, MTN3186-0000, механизм двухполюсного переключателя на два направления со шнурком, скрытый монтаж, MTN3182-0000, механизм кнопочного 1-полюсного выключателя со шнурком, замыкающим контактом и отдельным контактом сигнализации, скрытый монтаж, MTN3184-0000



Механизм 1-полюсного переключателя на два направления со шнурком



Исполнение	Арт. №
10 A, 250 В пер. тока, безвинтовые зажимы	MTN3186-0000

Достоинства:

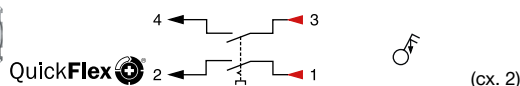
- Система быстрого монтажа QuickFlex позволяет устанавливать модули подсветки спереди, не извлекая выключатели из монтажных коробок в стене.
- Расположенные спереди контрольные контакты позволяют выполнять измерения и диагностику, не извлекая механизмы выключателей из монтажных коробок.
- Лапки быстро распираются с помощью винтов.
- Распорные лапки втянуты внутрь механизма возвратными пружинами.
- Блестящий оцинкованный суппорт изолирован от лапок. Фиксация лапками и винтами.

Используется со следующими компонентами: центральная плата с окошком для световой индикации для выключателя со шнурком System M MTN3380-03.. /-04.., Artec/Antique MTN4168..


Дополнительные аксессуары: светодиодный модуль подсветки для кнопочных/клавишных выключателей, артикул MTN3901-0000, MTN3901-0006, MTN3921-0000



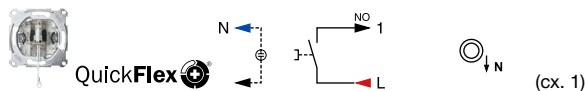
Механизм двухполюсного выключателя на одно направление со шнурком*



Исполнение	Арт. №
10 A, 250 В пер. тока, безвинтовые зажимы	MTN3182-0000



Механизм 1-полюсного кнопочного выключателя со шнурком, с замыкающим контактом и отдельным контактом сигнализации*



Исполнение	Арт. №
10 A, 250 В пер. тока, безвинтовые зажимы	MTN3184-0000

*** Достоинства:**

- Система быстрого монтажа QuickFlex позволяет устанавливать модули подсветки спереди, не извлекая выключатели из монтажных коробок в стене.
- Расположенные спереди контрольные контакты позволяют выполнять измерения и диагностику, не извлекая механизмы выключателей из монтажных коробок.
- Лапки быстро расpiraются с помощью винтов.
- Распорные лапки втянуты внутрь механизма возвратными пружинами.
- Блестящий оцинкованный суппорт изолирован от лапок. Фиксация лапками и винтами.

Используется со следующими компонентами: центральная плата с окошком для световой индикации для выключателя со шнурком System M MTN3380-03.. /-04.., Artec/Antique MTN4168..

Дополнительные аксессуары: светодиодный модуль подсветки для кнопочных/клавишных выключателей, артикул MTN3901-0000, MTN3901-0006, MTN3921-0000




Двойная клавиша для механизма выключателя вентилятора



Исполнение	Арт. №
<input type="checkbox"/> Бежевый	MTN411944
<input type="checkbox"/> Полярно-белый	MTN411919
<input type="checkbox"/> Цвет алюминия	MTN411960
<input type="checkbox"/> Античная латунь	MTN411943
<input type="checkbox"/> Стальной	MTN411946

Используется со следующими компонентами: 1-полюсный механизм выключателя вентилятора MTN3708-0000



Механизм выключателя вентилятора 1-полюсный




Исполнение	Арт. №
10 A, 250 В пер. тока, безвинтовые зажимы	MTN3708-0000

Достоинства:

- Система быстрого монтажа QuickFlex позволяет устанавливать модули подсветки спереди, не извлекая выключатели из монтажных коробок в стене.
- Расположенные спереди контрольные контакты позволяют выполнять измерения и диагностику, не извлекая механизмы выключателей из монтажных коробок.
- Лапки быстро расpiraются с помощью винтов.
- Распорные лапки втянуты внутрь механизма возвратными пружинами.
- Блестящий оцинкованный суппорт изолирован от лапок.
- С лапками и винтовым креплением.

Используется со следующими компонентами: двойная клавиша для механизма выключателя вентилятора System M MTN4350.., Artec/Antique MTN4119..




Центральная плата для механизма контрольной лампы



Исполнение	Арт. №
<input type="checkbox"/> Бежевый	MTN398044
<input type="checkbox"/> Полярно-белый	MTN398019
<input type="checkbox"/> Цвет алюминия	MTN398060
<input type="checkbox"/> Стальной	MTN398046

Используется со следующими компонентами: механизм контрольной лампы E 10 MTN319017/18





Механизм контрольной лампы E 10



Исполнение	Арт. №
Крышка, Красный	MTN319018
Крышка, зеленая/желтая/белая	MTN319017

АС 250 В, макс. 3 Вт

С патроном E 10 и красным колпачком.

Используется со следующими компонентами: накладка для механизма контрольной лампы System M MTN3976..., MTN3978..., Artec/Antique MTN3980..

Дополнительные аксессуары: светодиодная лампа E 10 MTN3951..., лампа тлеющего разряда E10 MTN395100

Комплект поставки: с лампой тлеющего разряда.



Накладка с полем для надписи



Исполнение	Арт. №
<input type="checkbox"/> Бежевый	MTN585844
<input type="checkbox"/> Полярно-белый	MTN585819
<input type="checkbox"/> Цвет алюминия	MTN585860
<input type="checkbox"/> Стальной	MTN585846

Для механизма светодиодного сигнала.

Использовать имеющуюся в продаже пленку.

По желанию можно заказать комплекты пленок с нанесенными надписями.

Используется со следующими компонентами: механизм светодиодного сигнала, 1-цветный MTN5870..., механизм светодиодного сигнала, 2-цветный MTN587092

Дополнительные аксессуары: комплект пленок для механизма светодиодного сигнала MTN587096/95



Механизм светодиодного сигнала, 1-цветный



Исполнение	Арт. №
Полярно-белый	MTN587093
Синий	MTN587094
Зеленый	MTN587090
Красный	MTN587091

Блок индикации с красной, зеленой, голубой или бесцветной подсветкой.

Для управления механизмом лампы используется 2-клавишный выключатель.

Напряжение питания: АС 120 В-230 В / 60 Гц, 1,6 Вт АС 150 В-230 В / 50 Гц, 1,3 Вт

Используется со следующими компонентами: накладка с полем для надписи System M MTN5874..., MTN5870..., Artec/Antique MTN5858..

Указание: пленку с символами стрелок можно повернуть и использовать для указания направлений влево или вправо.

Комплект поставки: 6 пленок с нанесенными надписями (печать белым по черному: лифт со стрелкой, туалет со стрелкой, лестница вниз со стрелкой, лестница вверх со стрелкой, «ВЫХОД» со стрелкой влево, «ВЫХОД» со стрелкой вправо).



Механизм светодиодного сигнала, 2-цветный



Исполнение	Арт. №
Красный/зеленый	MTN587092

Блок индикации с красной и зеленой подсветкой. Механизм контрольной лампы управляется клавишным выключателем для рольставней. Для того чтобы оба поля подсветки загорались одновременно, используйте 2-клавишный выключатель.

Напряжение питания: АС 120 В-230 В / 60 Гц, 1,6 Вт АС 150 В-230 В / 50 Гц, 1,3 Вт

Используется со следующими компонентами: накладка с полем для надписи System M MTN5874..., MTN5870..., Artec/Antique MTN5858..

Комплект поставки: 5 пленок с нанесенными надписями (печать черным по белому: перечеркнутый звонок/горничная, "OCCUPIED/FREE", "BELEGT/FREI", "BITTE NICHT STOREN/BITTE ZIMMER AUFRÄUMEN "DO NOT DISTURB/MAKE UP ROOM").



Комплект пленок для механизма светодиодного сигнала




Исполнение	Арт. №
Печать черным по белому	MTN587095
Печать белым по черному	MTN587096

Пленка для механизмов светодиодного сигнала и центральная плата с полем для надписи. **Используется со следующими компонентами:** накладка с полем для надписи System M MTN5874..., MTN5870..

Указание: пленку с символами стрелок можно повернуть и использовать для указания направлений влево или вправо.

Комплект поставки: 6 пленок с нанесенными надписями (печать белым по черному: лифт со стрелкой, туалет со стрелкой, лестница вниз со стрелкой, лестница вверх со стрелкой, «ВЫХОД» со стрелкой влево, «ВЫХОД» со стрелкой вправо).

5 пленок с нанесенными надписями (печать черным по белому: перечеркнутый звонок/горничная, «OCCUPIED/FREE», «BELEGT/FREI», «BITTE NICHT STOREN/BITTE ZIMMER AUFRÄUMEN «DO NOT DISTURB/MAKE UP ROOM»).







Центральная плата для механизма лампы аварийного освещения



	Арт. №
<input type="checkbox"/> Полярно-белый	MTN353119
<input type="checkbox"/> Цвет алюминия	MTN353160
<input type="checkbox"/> Лакированный стальной	MTN353146

Используется со следующими компонентами: механизм лампы аварийного освещения 230 В MTN353001, механизм лампы аварийного освещения 230 В с питанием от сети MTN353002, механизм лампы аварийного освещения 230 В с централизованным управлением MTN353000





Механизм лампы аварийного освещения 230 В



Исполнение	Арт. №
	MTN353001

Используется при авариях основного питания в жилых и общественных зданиях для освещения лестниц, коридоров и помещений, открытых для посетителей. Механизм лампы аварийного освещения подключается к сети 230 В в качестве автономного устройства. Механизм оборудован встроенной батареей, обеспечивающей питание аварийной лампы при исчезновении напряжения сети. Подходит для установки в монтажную коробку диаметром 60 мм.

Используется со следующими компонентами: центральная плата для механизма лампы аварийного освещения System M MTN3532..., MTN3530..., Artec/Antique MTN3531..

Механизм лампы аварийного освещения 230 В с питанием от сети



Исполнение	Арт. №
	MTN353002

Используется при авариях основного питания в жилых и общественных зданиях для освещения лестниц, коридоров и помещений, открытых для посетителей. Подходит для установки в монтажную коробку диаметром 60 мм.

Используется со следующими компонентами: центральная плата для механизма лампы аварийного освещения System M MTN3532..., MTN3530..., Artec/Antique MTN3531..

Механизм лампы аварийного освещения 230 В с централизованным управлением



Исполнение	Арт. №
	MTN353000

Используется при авариях основного питания в жилых и общественных зданиях для освещения лестниц, коридоров и помещений, открытых для посетителей. Подходит для установки в монтажную коробку диаметром 60 мм.


Используется со следующими компонентами: центральная плата для механизма лампы аварийного освещения System M MTN3532..., MTN3530..., Artec/Antique MTN3531..

Центральная плата для звуковых сигнализаторов



Исполнение	Арт. №
<input type="checkbox"/> Бежевый	MTN352344
<input type="checkbox"/> Полярно-белый	MTN352319
<input checked="" type="checkbox"/> Цвет алюминия	MTN352360
<input checked="" type="checkbox"/> Античная латунь лакированная	MTN352343
<input checked="" type="checkbox"/> Стальной лакированный	MTN352346

Используется со следующими компонентами: механизм электронного звукового сигнализатора 8-12 В MTN4451-0000, механизм электронного звукового сигнализатора 230 В MTN352001, механизм звукового сигнализатора 8-12 В MTN4450-0000, механизм звукового сигнализатора 230 В MTN352000




Механизм электронного звукового сигнализатора 230 В



Исполнение	Арт. №
------------	--------

MTN352001

Механизм электронного звукового сигнализатора имеет три входа для кнопок, каждому из которых можно назначить отдельную мелодию. Подключив кнопку, вы можете вызвать мелодию, назначенную соответствующему входу для кнопки, и выбрать новую мелодию.
Для выбора доступно пять мелодий.
К входам для кнопок следует подключить кнопки с замыкающим контактом или подсветкой.
Подходит для установки в монтажную коробку диаметром 60 мм.
С лапками и винтовым креплением.
Номинальное напряжение: 230 В, 50/60 Гц.
Потребляемый ток: 14 мА
Громкость: 70 дБ / 1 м
Количество мелодий, назначаемых каждому входу для кнопки: 5
Используется со следующими компонентами: центральная плата для звукового сигнализатора System M MTN3520..., MTN3524..., MTN4450-03.. /-04..., Artec/Antique MTN3523..




Механизм электронного звукового сигнализатора 8-12 В



Исполнение	Арт. №
------------	--------

MTN4451-0000

Механизм электронного звукового сигнализатора имеет три входа для кнопок, каждому из которых можно назначить отдельную мелодию. Подключив кнопку, вы можете вызвать мелодию, назначенную соответствующему входу для кнопки, и выбрать новую мелодию.
Для выбора доступно пять мелодий.
К входам для кнопок следует подключить кнопки с замыкающим контактом или подсветкой.
Подходит для установки в монтажную коробку диаметром 60 мм.
С лапками и винтовым креплением.
Номинальное напряжение: 8-12 В пер. тока
Используется со следующими компонентами: центральная плата для звукового сигнализатора System M MTN3520..., MTN3524..., MTN4450-03.. /-04..., Artec/Antique MTN3523..



Механизм звукового сигнализатора 230 В



Исполнение	Арт. №
------------	--------

MTN352000

Подходит для установки в монтажную коробку диаметром 60 мм.
С лапками и винтовым креплением.
Номинальное напряжение: 230 В пер. тока
Используется со следующими компонентами: центральная плата для звукового сигнализатора System M MTN3520..., MTN3524..., MTN4450-03.. /-04..., Artec/Antique MTN3523..


Механизм звукового сигнализатора 8-12 В



Исполнение	Арт. №
------------	--------

MTN4450-0000

Подходит для установки в монтажную коробку диаметром 60 мм.
С лапками и винтовым креплением.
Номинальное напряжение: 8-12 В пер. тока
Используется со следующими компонентами: центральная плата для звукового сигнализатора System M MTN3520..., MTN3524..., MTN4450-03.. /-04..., Artec/Antique MTN3523..




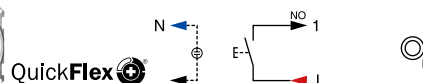
**Накладка с карточкой-ключом**

Исполнение	Арт. №
<input type="checkbox"/> Бежевый	MTN315344
<input type="checkbox"/> Полярно-белый	MTN315319
<input type="checkbox"/> Цвет алюминия	MTN315360
<input type="checkbox"/> Стальной	MTN315346

Используется со следующими компонентами: механизм 1-полюсного кнопочного выключателя с замыкающим контактом для накладки с карточкой-ключом, скрытой установки, MTN3754-0000, механизм 1-полюсного кнопочного выключателя с замыкающим контактом, отдельным контактом сигнализации и световым индикатором для ориентации в темном помещении, для накладки с карточкой-ключом, скрытой установки, MTN3760-0000,

Дополнительные аксессуары: светодиодный модуль подсветки для кнопочных/клавишных выключателей MTN3901-0000, MTN3921-0000

Указание: не комплектуется карточкой

**Механизм 1-полюсного кнопочного выключателя с замыкающим контактом для накладки с карточкой-ключом**


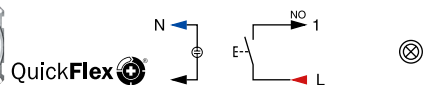
Исполнение	Арт. №
10 A, 250 В пер. тока, безвинтовые зажимы	MTN3754-0000

Достоинства:

- Система быстрого монтажа QuickFlex позволяет устанавливать модули подсветки спереди, не извлекая выключатели из монтажных коробок в стене.
- Расположенные спереди контрольные контакты позволяют выполнять измерения и диагностику, не извлекая механизмы выключателей из монтажных коробок.
- Лапки быстро распираются с помощью винтов.
- Распорные лапки втянуты внутрь механизма возвратными пружинами.
- Блестящий оцинкованный суппорт изолирован от лапок.

С лапками и винтовым креплением.

Используется со следующими компонентами: выключатель с карточкой System M MTN3156..., MTN3154..., Artec/Antique MTN3153..

**Механизм 1-полюсного кнопочного выключателя с замыкающим контактом, отдельным контактом сигнализации и световым индикатором для ориентации в темном помещении, для накладки с карточкой-ключом**

Исполнение	Арт. №
10 A, 250 В пер. тока, безвинтовые зажимы	MTN3760-0000

Достоинства:

- Система быстрого монтажа QuickFlex позволяет устанавливать модули подсветки спереди, не извлекая выключатели из монтажных коробок в стене.
- Расположенные спереди контрольные контакты позволяют выполнять измерения и диагностику, не извлекая механизмы выключателей из монтажных коробок.
- Лапки быстро распираются с помощью винтов.
- Распорные лапки втянуты внутрь механизма возвратными пружинами.
- Блестящий оцинкованный суппорт изолирован от лапок.

С лапками и винтовым креплением.

Используется со следующими компонентами: выключатель с карточкой System M MTN3156..., MTN3154..., Artec/Antique MTN3153..

Комплект поставки: с модулем красной подсветки 230 В для клавишного/кнопочного выключателя.



Накладка для розетки для бритья



Исполнение	Арт. №
<input type="checkbox"/> Бежевый	MTN213444
<input type="checkbox"/> Полярно-белый	MTN213419
<input type="checkbox"/> Цвет алюминия	MTN213460
<input type="checkbox"/> Стальной лакированный	MTN213446

Используется со следующими компонентами: механизм розетки для бритья MTN213300, рамка Artec без перегородки, 2 поста, MTN4818.., рамка без перегородки, 2 поста, MTN4838..



Механизм розетки для бритья



Исполнение	Арт. №
	MTN213300

IMЭК742 / EN60742

Для двухполюсных вилок (вилки по европейскому, американскому, австралийскому и китайскому стандарту).

С изолирующим трансформатором, вторичная обмотка которого подключена к гнездовым контактам розетки.

С винтовыми зажимами для присоединения проводников сечением до 2,5 мм².

Без встроенного предохранителя, благодаря стойкости к короткому замыканию со стороны вторичного напряжения.

Защита от перегрева с автоматическим включением розетки после охлаждения.

Для установки в обычные двойные коробки для скрытого монтажа в полых стенах/коробки для скрытого монтажа согласно DIN 49073.

Первичное напряжение: AC 230 В - 240 В, 50/60 Гц

Вторичное напряжение: AC 115 В / 230 В - 240 В, 50/60 Гц

Используется со следующими компонентами: накладка для розетки для бритья System M MTN2135.., MTN2136.., Artec/Antique MTN2134..





- Розетки QuickFlex SCHUKO с безвинтовыми зажимами

Розетки с соединительными зажимами. Условные обозначения:



Встроенные шторки для защиты от случайного прикосновения (защита от детей).

Механизм розетки SCHUKO



QuickFlex

Исполнение	Арт. №
■ Бежевый	MTN2301-4044
□ Полярно-белый	MTN2301-4019
■ Цвет алюминия	MTN2301-4060
■ Античная латунь	MTN2301-4143
■ Стальной	MTN2301-4146

Механизм розетки SCHUKO



QuickFlex

Исполнение	Арт. №
■ Бежевый	MTN2300-4044
□ Полярно-белый	MTN2300-4019
■ Цвет алюминия	MTN2300-4060
■ Античная латунь	MTN2300-4143
■ Стальной	MTN2300-4146

16 A, 250 В пер. тока, DIN 49440

Достоинства:

- Система быстрого монтажа QuickFlex позволяет устанавливать дополнительные модули без разборки розетки.
 - Лапки быстро расpiraются с помощью винтов.
 - Распорные лапки втянуты внутрь механизма возвратными пружинами.
 - Блестящий оцинкованный суппорт изолирован от лапок.
- С быстрозажимными клеммами. С лапками и винтовым креплением.

Механизм розетки SCHUKO для специальных электрических цепей



QuickFlex

Исполнение	Арт. №
■ Рубиновый	MTN2300-4006
■ Зеленый	MTN2300-4004
■ Оранжевый	MTN2300-4002

16 A, 250 В пер. тока, DIN 49440

С защитными шторками.

Достоинства:

- Система быстрого монтажа QuickFlex позволяет устанавливать дополнительные модули без разборки розетки.
 - Лапки быстро расpiraются с помощью винтов.
 - Распорные лапки втянуты внутрь механизма возвратными пружинами.
 - Блестящий оцинкованный суппорт изолирован от лапок.
- С быстрозажимными клеммами. Без заземления.

Указание: механизмы маркируются в соответствии с цветом лицевой панели.



Механизм розетки SCHUKO 45°



QuickFlex

Исполнение	Арт. №
■ Бежевый	MTN2370-4044
□ Полярно-белый	MTN2370-4019
■ Цвет алюминия	MTN2370-4060
■ Стальной	MTN2370-4146

16 A, 250 В пер. тока, DIN 49440

С защитными шторками.

Достоинства:

- Система быстрого монтажа QuickFlex позволяет устанавливать дополнительные модули без разборки розетки.
- Лапки быстро расpiraются с помощью винтов.
- Распорные лапки втянуты внутрь механизма возвратными пружинами.
- Блестящий оцинкованный суппорт изолирован от лапок.

С быстрозажимными клеммами.

С лапками и винтовым креплением.

Механизм розетки SCHUKO 45° с полем для надписи, для специальных электрических цепей



QuickFlex

Исполнение	Арт. №
■ Рубиновый	MTN2372-4006
■ Зеленый	MTN2372-4004
■ Оранжевый	MTN2372-4002

16 A, 250 В пер. тока, DIN 49440

С защитными шторками.

Достоинства:

- Система быстрого монтажа QuickFlex позволяет устанавливать дополнительные модули без разборки розетки.
- Лапки быстро расpiraются с помощью винтов.
- Распорные лапки втянуты внутрь механизма возвратными пружинами.
- Блестящий оцинкованный суппорт изолирован от лапок.

С быстрозажимными клеммами.

С лапками и винтовым креплением.

Указание: механизмы маркируются в соответствии с цветом лицевой панели.

Механизм розетки SCHUKO с полем для надписи



QuickFlex

Исполнение	Арт. №
■ Бежевый	MTN2302-4044
□ Полярно-белый	MTN2302-4019
■ Цвет алюминия	MTN2302-4060
■ Стальной	MTN2302-4146

16 A, 250 В пер. тока, DIN 49440

С защитными шторками.

Достоинства:

- Система быстрого монтажа QuickFlex позволяет устанавливать дополнительные модули без разборки розетки.
- Лапки быстро расpiraются с помощью винтов.
- Распорные лапки втянуты внутрь механизма возвратными пружинами.
- Блестящий оцинкованный суппорт изолирован от лапок.

С быстрозажимными клеммами.

С лапками и винтовым креплением.

Дополнительные аксессуары: полоски для надписей System M MTN230900

Механизм розетки SCHUKO с полем для надписи, для специальных электрических цепей



QuickFlex

Исполнение	Арт. №
■ Рубиновый	MTN2302-4006
■ Зеленый	MTN2302-4004
■ Оранжевый	MTN2302-4002

16 A, 250 В пер. тока, DIN 49440

С защитными шторками.

Достоинства:

- Система быстрого монтажа QuickFlex позволяет устанавливать дополнительные модули без разборки розетки.
- Лапки быстро расpiraются с помощью винтов.
- Распорные лапки втянуты внутрь механизма возвратными пружинами.
- Блестящий оцинкованный суппорт изолирован от лапок.

С быстрозажимными клеммами.

С лапками и винтовым креплением.

Дополнительные аксессуары: полоски для надписей System M MTN230900**Указание:** механизмы маркируются в соответствии с цветом лицевой панели.



SV

Механизм розетки SCHUKO с индикаторной лампой и полем для надписи



QuickFlex

Исполнение	Арт. №
■ Бежевый	MTN2303-4044
□ Полярно-белый	MTN2303-4019
■ Цвет алюминия	MTN2303-4060
■ Стальной	MTN2303-4146

16 A, 250 В пер. тока, DIN 49440
С защитными шторками.
Зеленый светодиод загорается, когда в розетке присутствует напряжение электросети.

Достоинства:

- Со встроенным модулем QuickFlex
- Лапки быстро расpiraются с помощью винтов.
- Распорные лапки втянуты внутрь механизма возвратными пружинами.
- Блестящий оцинкованный суппорт изолирован от лапок.

С быстрозажимными клеммами.

С лапками и винтовым креплением.

Дополнительные аксессуары: полоски для надписей System M MTN230900

Запасная часть: модуль светодиодной индикаторной лампы MTN2003-0004

Механизм розетки SCHUKO с индикаторной лампой и полем для надписи, для специальных электрических цепей



QuickFlex

Исполнение	Арт. №
■ Рубиновый	MTN2303-4006
■ Зеленый	MTN2303-4004
■ Оранжевый	MTN2303-4002

16 A, 250 В пер. тока, DIN 49440
С защитными шторками.
Зеленый светодиод загорается, когда в розетке присутствует напряжение электросети.

Достоинства:

- Со встроенным модулем QuickFlex
- Лапки быстро расpiraются с помощью винтов.
- Распорные лапки втянуты внутрь механизма возвратными пружинами.
- Блестящий оцинкованный суппорт изолирован от лапок.

С быстрозажимными клеммами.

С лапками и винтовым креплением.

Дополнительные аксессуары: полоски для надписей System M MTN230900

Запасная часть: модуль светодиодной индикаторной лампы MTN2003-0004

Указание: механизмы маркируются в соответствии с цветом лицевой панели.



Механизм розетки SCHUKO с крышкой



QuickFlex

Исполнение	Арт. №
■ Бежевый	MTN2311-4044
□ Полярно-белый	MTN2311-4019
■ Цвет алюминия	MTN2311-4060
■ Античная латунь	MTN2311-4143
■ Стальной	MTN2311-4146

16 A, 250 В пер. тока, DIN 49440

Достоинства:

- Система быстрого монтажа QuickFlex позволяет устанавливать дополнительные модули без разборки розетки.
- Лапки быстро расpiraются с помощью винтов.
- Распорные лапки втянуты внутрь механизма возвратными пружинами.
- Блестящий оцинкованный суппорт изолирован от лапок.

С быстрозажимными клеммами.

С лапками и винтовым креплением.

Механизм розетки SCHUKO с крышкой и защитными шторками



QuickFlex

Исполнение	Арт. №
■ Бежевый	MTN2310-4044
□ Полярно-белый	MTN2310-4019
■ Цвет алюминия	MTN2310-4060
■ Античная латунь	MTN2310-4143
■ Стальной	MTN2310-4146

16 A, 250 В пер. тока, DIN 49440

С защитными шторками.

Достоинства:

- Система быстрого монтажа QuickFlex позволяет устанавливать дополнительные модули без разборки розетки.
- Лапки быстро расpiraются с помощью винтов.
- Распорные лапки втянуты внутрь механизма возвратными пружинами.
- Блестящий оцинкованный суппорт изолирован от лапок.

С быстрозажимными клеммами.

С лапками и винтовым креплением.

**Механизм розетки SCHUKO с крышкой, IP44**

QuickFlex

Исполнение	Арт. №
<input type="checkbox"/> Бежевый	MTN2314-4044
<input type="checkbox"/> Полярно-белый	MTN2314-4019
<input type="checkbox"/> Цвет алюминия	MTN2314-4060
<input type="checkbox"/> Стальной	MTN2314-4146

16 A, 250 В пер. тока, DIN 49440
С защитными шторками.

Достоинства:

- Система быстрого монтажа QuickFlex позволяет устанавливать дополнительные модули без разборки розетки.
- Лапки быстро распираются с помощью винтов.
- Распорные лапки втянуты внутрь механизма возвратными пружинами.
- Блестящий оцинкованный суппорт изолирован от лапок.

С быстрозажимными клеммами.

С лапками и винтовым креплением.

Комплект поставки: розетка с прокладочным кольцом.

Механизм розетки SCHUKO с крышкой и полем для надписи

QuickFlex

Исполнение	Арт. №
<input type="checkbox"/> Бежевый	MTN2312-4044
<input type="checkbox"/> Полярно-белый	MTN2312-4019
<input type="checkbox"/> Цвет алюминия	MTN2312-4060
<input type="checkbox"/> Стальной	MTN2312-4146

16 A, 250 В пер. тока, DIN 49440
С защитными шторками.

Достоинства:

- Система быстрого монтажа QuickFlex позволяет устанавливать дополнительные модули без разборки розетки.
- Лапки быстро распираются с помощью винтов.
- Распорные лапки втянуты внутрь механизма возвратными пружинами.
- Блестящий оцинкованный суппорт изолирован от лапок.

С быстрозажимными клеммами.

С лапками и винтовым креплением.

**Механизм розетки SCHUKO с крышкой, индикаторной лампой и полем для надписи**

QuickFlex

Исполнение	Арт. №
<input type="checkbox"/> Бежевый	MTN2313-4044
<input type="checkbox"/> Полярно-белый	MTN2313-4019
<input type="checkbox"/> Цвет алюминия	MTN2313-4060
<input type="checkbox"/> Стальной	MTN2313-4146

16 A, 250 В пер. тока, DIN 49440

С защитными шторками.

Зеленый светодиод загорается, когда в розетке присутствует напряжение электросети.

Достоинства:

- Система быстрого монтажа QuickFlex позволяет устанавливать дополнительные модули без разборки розетки.
- Лапки быстро распираются с помощью винтов.
- Распорные лапки втянуты внутрь механизма возвратными пружинами.
- Блестящий оцинкованный суппорт изолирован от лапок.

С быстрозажимными клеммами.

С лапками и винтовым креплением.

Запасная часть: модуль светодиодной индикаторной лампы MTN2003-0004



SV

Механизм розетки SCHUKO с крышкой, индикаторной лампой и полем для надписи, для специальных электрических цепей



QuickFlex

Исполнение	Арт. №
■ Рубиновый	MTN2313-4006
■ Зеленый	MTN2313-4004
■ Оранжевый	MTN2313-4002

16 A, 250 В пер. тока, DIN 49440

С защитными шторками.

Зеленый светодиод загорается, когда в розетке присутствует напряжение электросети.

Достоинства:

- Система быстрого монтажа QuickFlex позволяет устанавливать дополнительные модули без разборки розетки.
- Лапки быстро расpiraются с помощью винтов.
- Распорные лапки втянуты внутрь механизма возвратными пружинами.
- Блестящий оцинкованный суппорт изолирован от лапок.

С быстрозажимными клеммами. Без заземления.

С лапками и винтовым креплением.

Запасная часть: модуль светодиодной индикаторной лампы MTN2003-0004

Указание: механизмы маркируются в соответствии с цветом лицевой панели.



QuickFlex

Исполнение	Арт. №
□ Бежевый	MTN2350-4044
□ Полярно-белый	MTN2350-4019
■ Цвет алюминия	MTN2350-4060
■ Стальной	MTN2350-4146

16 A, 250 В пер. тока, DIN 49440

С защитными шторками.

Достоинства:

- Система быстрого монтажа QuickFlex позволяет устанавливать дополнительные модули без разборки розетки.
- Лапки быстро расpiraются с помощью винтов.
- Распорные лапки втянуты внутрь механизма возвратными пружинами.
- Блестящий оцинкованный суппорт изолирован от лапок.

С быстрозажимными клеммами.

С лапками и винтовым креплением.

- Розетки с винтовыми зажимами.

Условные обозначения:

Встроенные шторки для защиты от случайного прикосновения (защита от детей).

**Розетка SCHUKO**

QuickFlex

Исполнение	Арт. №
<input type="checkbox"/> Бежевый	MTN2401-4044
<input type="checkbox"/> Полярно-белый	MTN2401-4019
<input type="checkbox"/> Цвет алюминия	MTN2401-4060
<input type="checkbox"/> Античная латунь	MTN2401-4143
<input type="checkbox"/> Стальной	MTN2401-4146

16 A, 250 В пер. тока, DIN 49440

Достоинства:

- Система быстрого монтажа QuickFlex позволяет устанавливать дополнительные модули без разборки розетки.
- Лапки быстро расправляются с помощью винтов.
- Распорные лапки втянуты внутрь механизма возвратными пружинами.
- Блестящий оцинкованный суппорт изолирован от лапок.
- Винтовые зажимы с прижимной пластиной для присоединения жестких и гибких проводников сечением до 4 мм².

С лапками и винтовым креплением.

**Розетка SCHUKO**

QuickFlex

Исполнение	Арт. №
<input type="checkbox"/> Бежевый	MTN2400-4044
<input type="checkbox"/> Полярно-белый	MTN2400-4019
<input type="checkbox"/> Цвет алюминия	MTN2400-4060
<input type="checkbox"/> Античная латунь	MTN2400-4143
<input type="checkbox"/> Стальной	MTN2400-4146

16 A, 250 В пер. тока, DIN 49440

С защитными шторками.

Достоинства:

- Система быстрого монтажа QuickFlex позволяет устанавливать дополнительные модули без разборки розетки.
- Лапки быстро расправляются с помощью винтов.
- Распорные лапки втянуты внутрь механизма возвратными пружинами.
- Блестящий оцинкованный суппорт изолирован от лапок.
- Винтовые зажимы с прижимной пластиной для присоединения жестких и гибких проводников сечением до 4 мм².

С лапками и винтовым креплением.



Механизм розетки SCHUKO с полем для надписи



QuickFlex

Исполнение	Арт. №
<input type="checkbox"/> Бежевый	MTN2402-4044
<input type="checkbox"/> Полярно-белый	MTN2402-4019
<input type="checkbox"/> Цвет алюминия	MTN2402-4060
<input type="checkbox"/> Стальной	MTN2402-4146

16 А, 250 В пер. тока, DIN 49440
С защитными шторками.

Достоинства:

- Система быстрого монтажа QuickFlex позволяет устанавливать дополнительные модули без разборки розетки.
- Лапки быстро распираются с помощью винтов.
- Распорные лапки втянуты внутрь механизма возвратными пружинами.
- Блестящий оцинкованный суппорт изолирован от лапок.
- Винтовые зажимы с прижимной пластиной для присоединения жестких и гибких проводников сечением до 4 мм².

С лапками и винтовым креплением.

Дополнительные аксессуары: полоски для надписей System M MTN230900



Механизм розетки SCHUKO с защитой от перенапряжений и полем для надписи



QuickFlex

Исполнение	Арт. №
<input type="checkbox"/> Бежевый	MTN2405-4044
<input type="checkbox"/> Полярно-белый	MTN2405-4019
<input type="checkbox"/> Цвет алюминия	MTN2405-4060
<input type="checkbox"/> Стальной	MTN2405-4146

16 А, 250 В пер. тока, DIN 49440
С защитными шторками.

Встраиваемый модуль защищает подключенные к розетке нагрузки от бросков напряжения в электросети.

Модуль также защищает от перенапряжения розетки данной цепи в радиусе 5 м.

Визуальная и звуковая сигнализация аварии: при срабатывании защиты зеленый светодиод гаснет и, если в розетку вставлена вилка, раздается тональный звуковой сигнал.

Достоинства:

- Со встроенным модулем QuickFlex
 - Лапки быстро распираются с помощью винтов.
 - Распорные лапки втянуты внутрь механизма возвратными пружинами.
 - Блестящий оцинкованный суппорт изолирован от лапок.
- Винтовые зажимы с прижимной пластиной для присоединения жестких и гибких проводников сечением до 4 мм².

С лапками и винтовым креплением.

Дополнительные аксессуары: полоски для надписей System M MTN230900

Запасная часть: модуль защиты от перенапряжения MTN2005-0004



Механизм розетки SCHUKO с крышкой, IP44



QuickFlex

Исполнение	Арт. №
<input type="checkbox"/> Бежевый	MTN2414-4044
<input type="checkbox"/> Полярно-белый	MTN2414-4019
<input type="checkbox"/> Цвет алюминия	MTN2414-4060
<input type="checkbox"/> Стальной	MTN2414-4146

16 А, 250 В пер. тока, DIN 49440
С защитными шторками.

Достоинства:

- Система быстрого монтажа QuickFlex позволяет устанавливать дополнительные модули без разборки розетки.
- Лапки быстро расpiraются с помощью винтов.
- Распорные лапки втянуты внутрь механизма возвратными пружинами.
- Блестящий оцинкованный суппорт изолирован от лапок.
- Винтовые зажимы с прижимной пластиной для присоединения жестких и гибких проводников сечением до 4 мм².

С лапками и винтовым креплением.

Комплект поставки: розетка с уплотнительным кольцом.

- Розетки с соединительными зажимами.

Условные обозначения:



Встроенные шторки для защиты от случайного прикосновения (защита от детей).



Центральная плата для механизма розетки SCHUKO без защиты против случайного прикосновения



QuickFlex

Исполнение	Арт. №
<input type="checkbox"/> Бежевый	MTN2331-4044
<input type="checkbox"/> Полярно-белый	MTN2331-4019
<input type="checkbox"/> Цвет алюминия	MTN2331-4060
<input type="checkbox"/> Античная латунь	MTN2331-4143
<input type="checkbox"/> Стальной	MTN2331-4146

Центральная плата для механизма розетки SCHUKO



QuickFlex

Исполнение	Арт. №
<input type="checkbox"/> Бежевый	MTN2330-4044
<input type="checkbox"/> Полярно-белый	MTN2330-4019
<input type="checkbox"/> Цвет алюминия	MTN2330-4060
<input type="checkbox"/> Античная латунь	MTN2330-4143
<input type="checkbox"/> Стальной	MTN2330-4146

С защитными шторками.



Центральная плата с крышкой для механизма розетки SCHUKO



QuickFlex

Исполнение	Арт. №
<input type="checkbox"/> Бежевый	MTN2341-4044
<input type="checkbox"/> Полярно-белый	MTN2341-4019
<input type="checkbox"/> Цвет алюминия	MTN2341-4060
<input type="checkbox"/> Античная латунь	MTN2341-4143
<input type="checkbox"/> Стальной	MTN2341-4146

Центральная плата с крышкой для механизма розетки SCHUKO



QuickFlex

Исполнение	Арт. №
<input type="checkbox"/> Бежевый	MTN2340-4044
<input type="checkbox"/> Полярно-белый	MTN2340-4019
<input type="checkbox"/> Цвет алюминия	MTN2340-4060
<input type="checkbox"/> Античная латунь	MTN2340-4143
<input type="checkbox"/> Стальной	MTN2340-4146

С защитными шторками.



Механизм розетки SCHUKO



Исполнение	Арт. №
	MTN2300-0000

16 А, 250 В пер. тока, DIN 49440

Достоинства:

- Система быстрого монтажа QuickFlex позволяет устанавливать дополнительные модули без разборки розетки.
 - Лапки быстро расpiraются с помощью винтов.
 - Распорные лапки втянуты внутрь механизма возвратными пружинами.
 - Блестящий оцинкованный суппорт изолирован от лапок.
- С безвинтовыми зажимами.
Фиксация лапками и винтами.

Механизм розетки SCHUKO



Исполнение	Арт. №
	MTN2400-0000

16 А, 250 В пер. тока, DIN 49440

Достоинства:

- Система быстрого монтажа QuickFlex позволяет устанавливать дополнительные модули без разборки розетки.
 - Лапки быстро расpiraются с помощью винтов.
 - Распорные лапки втянуты внутрь механизма возвратными пружинами.
 - Блестящий оцинкованный суппорт изолирован от лапок.
- Винтовые зажимы с прижимной пластиной для присоединения жестких и гибких проводников сечением до 4 мм².
Фиксация лапками и винтами.

- Розетки с соединительными зажимами.

Условные обозначения:

Встроенные шторки для защиты от случайного прикосновения (защита от детей).



Механизм розетки без заземляющего контакта



Исполнение	Арт. №
<input type="checkbox"/> Бежевый	MTN2000-4044
<input type="checkbox"/> Полярно-белый	MTN2000-4019
<input type="checkbox"/> Цвет алюминия	MTN2000-4060
<input type="checkbox"/> Античная латунь	MTN2000-4143
<input type="checkbox"/> Стальной	MTN2000-4146

16 А, 250 В переменного тока, МЭК 7, стандарт V
С защитными шторками.

Достоинства:

- Система быстрого монтажа QuickFlex позволяет устанавливать дополнительные модули без разборки розетки.
 - Лапки быстро расpiraются с помощью винтов.
 - Распорные лапки втянуты внутрь механизма возвратными пружинами.
 - Блестящий оцинкованный суппорт изолирован от лапок.
 - Винтовые зажимы с прижимной пластиной для присоединения жестких и гибких проводников сечением до 4 мм².
- С лапками и винтовым креплением.



Центральная плата для механизма розетки без заземляющего контакта




Исполнение	Арт. №
<input type="checkbox"/> Бежевый	MTN2031-4044
<input type="checkbox"/> Полярно-белый	MTN2031-4019
<input type="checkbox"/> Цвет алюминия	MTN2031-4060
<input type="checkbox"/> Античная латунь	MTN2031-4143
<input type="checkbox"/> Стальной	MTN2031-4146

Центральная плата для механизма розетки без заземляющего контакта



Исполнение	Арт. №
<input type="checkbox"/> Бежевый	MTN2030-4044
<input type="checkbox"/> Полярно-белый	MTN2030-4019
<input type="checkbox"/> Цвет алюминия	MTN2030-4060
<input type="checkbox"/> Античная латунь	MTN2030-4143
<input type="checkbox"/> Стальной	MTN2030-4146

С защитными шторками.



Механизм розетки без заземляющего контакта



QuickFlex

Исполнение	Арт. №
	MTN2000-0000

16, А, 250 В пер. тока, стандарт CEE 7 схема I

Достоинства:

- Система быстрого монтажа QuickFlex позволяет устанавливать дополнительные модули без разборки розетки.
 - Лапки быстро распираются с помощью винтов.
 - Распорные лапки втянуты внутрь механизма возвратными пружинами.
 - Блестящий оцинкованный суппорт изолирован от лапок.
- С безвинтовыми зажимами.
Фиксация лапками и винтами.

Механизм розетки без заземляющего контакта



QuickFlex

Исполнение	Арт. №
	MTN2001-0000

16, А, 250 В пер. тока, стандарт CEE 7 схема I

Достоинства:

- Система быстрого монтажа QuickFlex позволяет устанавливать дополнительные модули без разборки розетки.
 - Лапки быстро распираются с помощью винтов.
 - Распорные лапки втянуты внутрь механизма возвратными пружинами.
 - Блестящий оцинкованный суппорт изолирован от лапок.
- Винтовые зажимы с прижимной пластиной для присоединения жестких и гибких проводников сечением до 4 мм².
Фиксация лапками и винтами.



Центральная плата для механизма телефонной розетки RJ11/RJ12



Исполнение	Арт. №
<input type="checkbox"/> Полярно-белый	MTN462619
<input type="checkbox"/> Цвет алюминия	MTN462660
<input type="checkbox"/> Стальной	MTN462646

Для механизмов телефонных розеток с разъемом RJ12.

Используется со следующими компонентами: механизм телефонной розетки с 4-полюсным разъемом RJ12 MTN463501, механизм телефонной розетки с 6-полюсным разъемом RJ12 MTN463500



Механизм телефонной розетки с 4-полюсным разъемом RJ12



Исполнение	Арт. №
	MTN463501

Механизм телефонной розетки с 6-полюсным разъемом RJ12



Исполнение	Арт. №
	MTN463500

Для подключения аналоговых и цифровых телефонных аппаратов к 4/6-полюсному гнезду RJ12.

Используется со следующими компонентами: Центральная плата для механизма телефонной розетки RJ11/RJ12 RJ11/RJ12 System M MTN4696.., MTN4635.., Artec/Antique MTN4626..



Накладка для антенных розеток




Исполнение	Арт. №
<input type="checkbox"/> Бежевый	MTN294144
<input type="checkbox"/> Полярно-белый	MTN294119
<input type="checkbox"/> Цвет алюминия	MTN294160
<input type="checkbox"/> Античная латунь	MTN294143
<input type="checkbox"/> Стальной	MTN294146


Для антенных розеток AEG, Astro, Bosch, Fuba, Hirschmann, Kathrein, Philips, Polytron, Siemens, Wisi, Zehnder и т. д.

Третье отверстие можно выломать для спутникового антенного гнезда.

Используется со следующими компонентами: широкополосная/спутниковая антенная проходная розетка, двойная MTN466098, широкополосная/спутниковая антенная оконечная розетка, двойная MTN466099, спутниковая антенная розетка, тройная MTN466097



Широкополосная/спутниковая антенная проходная розетка, двойная




Исполнение	Арт. №
	MTN466098

DIN EN 50083-1/A1, DIN EN 80083-2/A1
Для систем проходного подсоединения в широкополосных, коллективных и спутниковых домашних распределительных устройствах. Подходит к коробкам для скрытого монтажа, Ø 55-65 мм.

С лапками и винтовым креплением.

Используется со следующими компонентами: накладка для антенных розеток System M MTN2967..., MTN2975..., Artec/Antique MTN2941..., System M MTN4122-03... /-04..

Широкополосная/спутниковая антенная оконечная розетка, двойная



Исполнение	Арт. №
	MTN466099

DIN EN 50083-1/A1, DIN EN 80083-2/A1
Индивидуальная широкополосная розетка для линейных и звездообразных распределительных систем в широкополосных, коллективных и спутниковых домашних распределительных устройствах. С напряжением постоянного тока через подключение телевизионной антенны. Подходит к коробкам для скрытого монтажа Ø 55-65 мм.


С лапками и винтовым креплением.

Напряжение постоянного тока:


макс. 24 В/400 мА

Сигнал: 22 кГц и DiSEqC

Используется со следующими компонентами: накладка для антенных розеток System M MTN2967..., MTN2975..., Artec/Antique MTN2941..., System M MTN4122-03... /-04..



Индивидуальная спутниковая антенная розетка, тройная



Исполнение	Арт. №
	MTN466097

DIN EN 50083-1/A1, DIN EN 80083-2/A1

Спутниковая индивидуальная антенная розетка, тройная. Для линейных и звездообразных распределительных систем в коллективных и спутниковых домашних распределительных устройствах. С напряжением постоянного тока через подключение спутниковой антенны. Подходит к коробкам для скрытого монтажа, Ø 55-65 мм.

С лапками и винтовым креплением.

Напряжение постоянного тока: макс. 24 В/320 мА

Сигнал: 22 кГц и DiSEqC

Используется со следующими компонентами: накладка для антенных розеток System M MTN2967..., MTN2975..., Artec/Antique MTN2941..




Центральная плата с маркировкой FM и TV для антенной розетки



Исполнение	Арт. №
<input type="checkbox"/> Полярно-белый	MTN299719
<input type="checkbox"/> Цвет алюминия	MTN299760
<input type="checkbox"/> Стальной	MTN299746

Используется со следующими компонентами: двойная антенная розетка TV+FM MTN299203, MTN299204, MTN299205



Механизм двойной антенной розетки TV+FM




Исполнение	Арт. №	Исполнение	Арт. №
Оконечная розетка	MTN299203	Проходная розетка	MTN299204

Подходит для установки в монтажную коробку диаметром 60 мм.

С лапками и винтовым креплением.

Используется со следующими компонентами: центральная плата с маркировкой FM и TV для антенной розетки System M MTN2999..., MTN2995..., Artec/Antique MTN2997...

Механизм двойной антенной розетки TV+FM



Механизм индивидуальной двойной антенной розетки TV+FM



Исполнение	Арт. №
Розетка, устанавливаемая на ответвлении	MTN299205

Подходит для установки в монтажную коробку диаметром 60 мм.

С лапками и винтовым креплением.

Используется со следующими компонентами: центральная плата с маркировкой FM и TV для антенной розетки System M MTN2999..., MTN2995..., Artec/Antique MTN2997..., центральная плата с маркировкой R/TV и SAT для антенной розетки




Накладка с маркировкой для розетки R/TV+SAT



Исполнение	Арт. №
<input type="checkbox"/> Полярно-белый	MTN299619
<input type="checkbox"/> Цвет алюминия	MTN299660
<input type="checkbox"/> Стальной	MTN299646

Используется со следующими компонентами: механизм двойной антенной розетки R/TV+SAT MTN299200, механизм двойной проходной антенной розетки R/TV+SAT MTN299201, механизм двойной оконечной антенной розетки R/TV+SAT.



Механизм двойной антенной розетки R/TV+SAT



Исполнение	Арт. №
Оконечная розетка	MTN299200


Механизм двойной промежуточной антенной розетки R/TV+SAT



Исполнение	Арт. №
Проходная розетка	MTN299201

Подходит для установки в монтажную коробку диаметром 60 мм.
С лапками и винтовым креплением.

Используется со следующими компонентами: центральная плата с маркировкой R/TV и SAT для антенной розетки M MTN2998..., MTN2992..., Artec/Antique MTN2996..



Механизм индивидуальной двойной оконечной антенной розетки R/TV+SAT



Исполнение	Арт. №
Розетка, устанавливаемая на ответвлении	MTN299202

Подходит для установки в монтажную коробку диаметром 60 мм.
С лапками и винтовым креплением.

Используется со следующими компонентами: центральная плата с маркировкой R/TV и SAT для антенной розетки M MTN2998..., MTN2992..., Artec/Antique MTN2996..



Центральная плата с прямоугольным отверстием



Исполнение	Арт. №
<input type="checkbox"/> Бежевый	MTN297844
<input type="checkbox"/> Полярно-белый	MTN297819
<input type="checkbox"/> Цвет алюминия	MTN297860
<input type="checkbox"/> Античная латунь	MTN297843
<input type="checkbox"/> Стальной	MTN297846

Для серий Artec, Antique.

Для механизмов розеток для громкоговорителей или розеток USB скрытого монтажа.

Используется со следующими компонентами: механизм подключения громкоговорителей MTN466919/14, MTN467019/14, Порт USB, скрытый монтаж MTN681799 (KNX), порт USB MTN 4366-0000

Дополнительные аксессуары: полоски для надписей для выключателей, розеток Artec/Antique MTN395019



Механизм подключения громкоговорителей



Исполнение	Арт. №
Полярно-белый	MTN466919
Антрацит	MTN466914

Механизм подключения громкоговорителей



Исполнение	Арт. №
Полярно-белый	MTN467019
Антрацит	MTN467014

Поля маркированы разными цветами. Диаметр провода макс. 10 мм².
С быстрозажимными клеммами. Винтовые зажимы с тыльной стороны.

Используется со следующими компонентами: центральная плата с прямоугольным отверстием System M MTN2960..., MTN2979..., Artec/Antique MTN2978..



Центральная плата для розетки Schneider Electric с разъемом RJ45, 1 пост


Исполнение	Арт. №
<input type="checkbox"/> Бежевый	MTN466444
<input type="checkbox"/> Полярно-белый	MTN466419
<input type="checkbox"/> Цвет алюминия	MTN466460
<input type="checkbox"/> Античная латунь лакированная	MTN466443
<input type="checkbox"/> Стальной лакированный	MTN466446

С полем для надписи.

Со встроенной сдвижной шторкой.

Используется со следующими компонентами: механизм компьютерной розетки RJ45 Schneider Electric, 1 пост, кат. 5e FTP MTN465800, механизм компьютерной розетки RJ45 Schneider Electric, 1 пост, кат. 5e STP MTN465801, механизм компьютерной розетки RJ45 Schneider Electric, 1 пост, кат. 5e UTP MTN465802, механизм компьютерной розетки RJ45 Schneider Electric, 1 пост, кат. 6 FTP MTN465804, механизм компьютерной розетки RJ45 Schneider Electric, 1 пост, кат. 6 STP MTN465805, механизм компьютерной розетки RJ45 Schneider Electric, 1 пост, кат. 6 UTP MTN465810, механизм для разъема Schneider Electric, 1 пост/2 поста, MTN4575-0000



Механизм компьютерной розетки RJ45 Schneider Electric, 1 пост, кат. 5e FTP


Исполнение	Арт. №
	MTN4575-0011

Механизм компьютерной розетки RJ45 Schneider Electric, 1 пост, кат. 5e STP


Исполнение	Арт. №
	MTN4575-0011

Используется со следующими компонентами: центральная плата для розетки Schneider Electric с разъемом RJ45, 1 пост, System M MTN4698.., MTN4658.., Artec/ Antique MTN4664..



Механизм компьютерной розетки RJ45 Schneider Electric, 1 пост, кат. 5e UTP


Исполнение	Арт. №
	MTN4575-0001

Механизм компьютерной розетки RJ45 Schneider Electric, 1 пост, кат. 6 FTP


Исполнение	Арт. №
	MTN4576-0021

Используется со следующими компонентами: центральная плата для розетки Schneider Electric с разъемом RJ45, 1 пост, System M MTN4698.., MTN4658.., Artec/ Antique MTN4664..


Механизм компьютерной розетки RJ45 Schneider Electric, 1 пост, кат. 6 STP


Исполнение	Арт. №
	MTN4576-0021


Механизм компьютерной розетки RJ45 Schneider Electric, 1 пост, кат. 6 UTP


Исполнение	Арт. №
	MTN4576-0001

Используется со следующими компонентами: центральная плата для розетки Schneider Electric с разъемом RJ45, 1 пост, System M MTN4698.., MTN4658.., Artec/Antique MTN4664..

Компьютер-
ные розетки



**Механизм розетки USB 2,0**

Исполнение	Арт. №
230В / 5В	MTN4366-0000

Используется со следующими компонентами: центральная плата с прямоугольным отверстием MTN2978.. Artec/Antique.

**Центральная плата для механизма розетки UAE, 1 пост**


Исполнение	Арт. №
<input type="checkbox"/> Бежевый	MTN291844
<input type="checkbox"/> Полярно-белый	MTN291819
<input type="checkbox"/> Цвет алюминия	MTN291860
<input type="checkbox"/> Стальной	MTN291846

С полем для надписи.

Для серий Artec, Antique. Для механизмов UAE 8 (кат. 5е), механизмов UAE фирмы Rutenbeck или E-DATdesign фирмы BTR.

Используется со следующими компонентами: механизм розетки UAE 8, кат. 5е MTN465721

Дополнительные аксессуары: полоски для надписей для выключателей, розеток Artec/Antique MTN395019

**Механизм розетки UAE 8, кат. 5е**

Исполнение	Арт. №
	MTN465721

Для подключения аналоговых или цифровых оконечных приборов через 8-полюсное гнездо UAE.

Подключение через клеммы LSA.

Используется со следующими компонентами: центральная плата для механизма розетки UAE, 1 пост System M MTN2962..., MTN2983..., Artec/Antique MTN2918..

**Накладка для компьютерной розетки RJ45**

Исполнение	Арт. №
<input type="checkbox"/> Бежевый	MTN466644
<input type="checkbox"/> Полярно-белый	MTN466619
<input type="checkbox"/> Цвет алюминия	MTN466660
<input type="checkbox"/> Античная латунь лакированная	MTN466643
<input type="checkbox"/> Стальной лакированный	MTN466646

С полем для надписи.

Со встроенными сдвижными шторками.

Используется со следующими компонентами: механизм компьютерной розетки RJ45 Schneider Electric, 2 поста, кат. 5е FTP MTN465807, механизм компьютерной розетки RJ45 Schneider Electric, 2 поста, кат. 6 FTP MTN465806, механизм компьютерной розетки RJ45 Schneider Electric одноместной, кат. 6 STP MTN465812, механизм компьютерной розетки RJ45 Schneider Electric одноместной, кат. 6 UTP MTN465811, механизм для разъема Schneider Electric, 1 пост/2 поста, MTN4575-0000


**Механизм компьютерной розетки RJ45
Schneider Electric, 2 поста, кат. 5e FTP**


Исполнение	Арт. №
	MTN4575-0012

**Механизм компьютерной розетки RJ45
Schneider Electric, 2 поста, кат. 6 FTP**


Исполнение	Арт. №
	MTN4576-0022

Используется со следующими компонентами: центральная плата для розетки Schneider Electric с разъемом RJ45, 2 поста, System M MTN4699..., MTN4665..., Artec/ Antique MTN4666..


**Механизм компьютерной розетки RJ45
Schneider Electric, 2 поста, кат. 6 STP**


Исполнение	Арт. №
	MTN4576-0022

**Механизм компьютерной розетки RJ45
Schneider Electric, 2 поста, кат. 6 UTP**


Исполнение	Арт. №
	MTN4576-0002

Используется со следующими компонентами: центральная плата для розетки Schneider Electric с разъемом RJ45, 2 поста, System M MTN4699..., MTN4665..., Artec/ Antique MTN4666..


Центральная плата для механизма розетки UAE, 2 поста


Исполнение	Арт. №
<input type="checkbox"/> Бежевый	MTN292644
<input type="checkbox"/> Полярно-белый	MTN292619
<input type="checkbox"/> Цвет алюминия	MTN292660
<input type="checkbox"/> Античная латунь	MTN292643
<input type="checkbox"/> Стальной	MTN292646


С полем для надписи.

Для серий Artec, Antique.

Для механизмов UAE 8/8, 2x8, механизмов UAE фирмы Rutenbeck или E-DATdesign фирмы ВТР.

Используется со следующими компонентами: механизм розетки UAE 8/8, кат. 6 MTN465706

Дополнительные аксессуары: полоски для надписей для выключателей, розеток Artec/Antique MTN395019


Механизм розетки UAE 8/8, кат. 6


Исполнение	Арт. №
Бежевый	MTN465706

Для подключения аналоговых или цифровых оконечных приборов через два 8-полюсных гнезда UAE.

Подключение через клеммы LSA.

Используется со следующими компонентами: центральная плата для механизма розетки UAE, 2 поста System M MTN2961..., MTN2980..., Artec/Antique MTN2926..


Опорная рама с центральной платой для механизмов согласно DIN 41524


Исполнение	Арт. №
<input type="checkbox"/> Бежевый	MTN297744
<input type="checkbox"/> Полярно-белый	MTN297719
<input type="checkbox"/> Цвет алюминия	MTN297760
<input type="checkbox"/> Античная латунь	MTN297743
<input type="checkbox"/> Стальной	MTN297746

Можно использовать также для командных и сигнальных устройств с креплением с одним отверстием Ø 16 мм (например, Lumitas).
Можно открыть второе отверстие.


Промежуточное кольцо с крышкой для комбинированных механизмов согласно DIN 49075


Исполнение	Арт. №
<input type="checkbox"/> Бежевый	MTN516144
<input type="checkbox"/> Полярно-белый	MTN516119
<input type="checkbox"/> Цвет алюминия	MTN516160
<input type="checkbox"/> Стальной лакированный	MTN516146

Данное изделие позволяет устанавливать любые стандартные комбинированные механизмы согласно DIN 49075.
Например, модульные коннекторы, изделия для подключения вычислительной техники и средств связи фирм PANDUIT (PAN-NET), Ackermann WAE, WAG, BTR и т. д.


Промежуточное кольцо с крышкой для комбинированных механизмов согласно DIN 49075


Исполнение	Арт. №
<input type="checkbox"/> Античная латунь	MTN517453

Данное изделие позволяет устанавливать любые стандартные комбинированные механизмы согласно DIN 49075.
Например, изделия TAE, модульные коннекторы, изделия для подключения вычислительной техники и средств связи фирм PANDUIT (PAN-NET), Ackermann WAE, WAG, BTR и т. д.





Наклонная накладка



Исполнение	Арт. №
<input type="checkbox"/> Бежевый	MTN464344
<input type="checkbox"/> Полярно-белый	MTN464319
<input type="checkbox"/> Цвет алюминия	MTN464360
<input type="checkbox"/> Стальной	MTN464346

Для изделий подключения вычислительной техники и средств связи.

Необходимые для этого вставки заказываются отдельно.

С полем для надписи.

Надписи наносятся на полоски для надписей.

Используется со следующими компонентами: глухая вставка System M, Artec/Antique MTN464380, вставка для 9-полюсного сверхминиатюрного коннектора типа D System M, Artec/Antique MTN464391, вставка для 15-полюсного сверхминиатюрного коннектора типа D System M, Artec/Antique MTN464392, вставка для 25-полюсного сверхминиатюрного коннектора типа D System M, Artec/Antique MTN464393, вставка для разъемов стандарта BNC/TNC System M, Artec/Antique MTN464395, вставка коннектора для модульного разъема System M, Artec/Antique MTN464398, Вставка для аудиоразъема XLR System M, Artec/Antique MTN464390, вставка со штепсельным разъемом для громкоговорителей High-End System M, Artec/Antique MTN464387, вставка для световодов, ST коннекторы System M, Artec/Antique MTN464386, Вставка для системы кабельной связи IBM ACS типа Mini C System M, Artec/Antique MTN464383, вставка для Duplex SC System M, Artec/Antique MTN464381, вставка для модуля Reichle & De-Massari System M, Artec/Antique MTN464384, универсальная вставка для разъемов System M, Artec/Antique MTN464377

Дополнительные аксессуары: полоски для надписей для выключателей, розеток Artec/Antique MTN395019

Комплект поставки: Без вставок.

Компьютерные розетки



Глухая вставка



Исполнение	Арт. №
Черный	MTN464380

Универсальное использование в результате механической обработки (сверления, фрезерования и т. д.).

Используется со следующими компонентами: наклонная накладка System M MTN4646.., MTN4649.., Artec/Antique, Aquadesign MTN4643..

Вставка для 9-полюсного сверхминиатюрного коннектора типа D



Исполнение	Арт. №
Черный	MTN464391

Для двух 9-полюсных сверхминиатюрных коннекторов типа D. Можно открыть второе отверстие.

Используется со следующими компонентами: наклонная накладка System M MTN4646.., MTN4649.., Artec/Antique, Aquadesign MTN4643..



Вставка для 15-полюсного сверхминиатюрного коннектора типа D



Исполнение	Арт. №
Черный	MTN464392

Для двух 15-полюсных сверхминиатюрных коннекторов типа D. Можно открыть второе отверстие.

Используется со следующими компонентами: наклонная накладка System M MTN4646.., MTN4649.., Artec/Antique, Aquadesign MTN4643..

Вставка для 25-полюсного сверхминиатюрного коннектора типа D



Исполнение	Арт. №
Черный	MTN464393

Для двух 25-полюсных сверхминиатюрных коннекторов типа D. Можно открыть второе отверстие.

Используется со следующими компонентами: наклонная накладка System M MTN4646.., MTN4649.., Artec/Antique, Aquadesign MTN4643..

**Вставка для 15-полюсного сверхминиатюрного коннектора типа D**


Исполнение	Арт. №
Черный	MTN464392

Для двух 15-полюсных сверхминиатюрных коннекторов типа D.
Можно открыть второе отверстие.
Используется со следующими компонентами: наклонная накладка System M MTN4646.., MTN4649.., Artec/Antique, Aquadesign MTN4643..

Вставка для 25-полюсного сверхминиатюрного коннектора типа D

Исполнение	Арт. №
Черный	MTN464393

Для двух 25-полюсных сверхминиатюрных коннекторов типа D.
Можно открыть второе отверстие.
Используется со следующими компонентами: наклонная накладка System M MTN4646.., MTN4649.., Artec/Antique, Aquadesign MTN4643..

**Вставка для разъемов стандарта BNC/TNC**


Исполнение	Арт. №
Черный	MTN464395

Для двух разъемов стандарта BNC/TNC Ø 12,5 мм или разъемов стандарта BNC/TNC Ø 9,5 мм.
Можно открыть второе отверстие.
Используется со следующими компонентами: наклонная накладка System M MTN4646.., MTN4649.., Artec/Antique, Aquadesign MTN4643..
Комплект поставки: с выравнивающими кольцами.

Универсальная вставка для разъемов

Исполнение	Арт. №
Черный	MTN464377

Используется со следующими компонентами: наклонная накладка System M MTN4646.., MTN4649.., Artec/Antique, Aquadesign MTN4643..

**Вставка коннектора для модульного разъема**

Исполнение	Арт. №
Черный	MTN464398

Для двух коннекторов для модульного разъема
Для коннекторов фирм AMP или Thomas & Betts
Можно открыть второе отверстие.
Используется со следующими компонентами: наклонная накладка System M MTN4646.., MTN4649.., Artec/Antique, Aquadesign MTN4643..

Вставка для аудиоразъема XLR

Исполнение	Арт. №
Черный	MTN464390

Для XLR коннекторов, аудио коннекторов фирм Binder, Cannon, Neutrik
Используется со следующими компонентами: наклонная накладка System M MTN4646.., MTN4649.., Artec/Antique, Aquadesign MTN4643..

**Вставка для модульных разъемов**

Исполнение	Арт. №
Черный	MTN464394

Для коннекторов Thomas + Betts, IBM ACS Typ G
Таблицы совместимости смотри на стр. 417

**Вставка для Duplex SC**

Исполнение	Арт. №
Черный	MTN464381

Для двух разъемов Duplex SC.
Используется со следующими компонентами: наклонная накладка System M MTN4646.., MTN4649.., Artec/Antique, Aquadesign MTN4643..

Вставка для модуля Reichle & De-Massari

Исполнение	Арт. №
Черный	MTN464384

Для двух монтажных модулей Reichle & De-Massari или других модулей R&M.
 Информация: <http://www.rdm.com>
Используется со следующими компонентами: наклонная накладка Artec/Antique, Aquadesign MTN4643..
Используется со следующими компонентами: наклонная накладка System M MTN4646.., MTN4649.., Artec/Antique, Aquadesign MTN4643..
Дополнительные аксессуары: монтажный модуль Reichle & De-Massari, неэкранированный MTN465580/82, монтажный модуль Reichle & De-Massari, экранированный MTN465581/83, фланец Splash Reichle & De-Massari MTN465591, наконечник Splash Reichle & De-Massari MTN465590

**Вставка для системы кабельной связи IBM ACS типа Mini C**

Исполнение	Арт. №
Черный	MTN464383

Для двух модулей IBM Advanced Connectivity System (ACS) типа Mini C.
Используется со следующими компонентами: наклонная накладка System M MTN4646.., MTN4649.., Artec/Antique, Aquadesign MTN4643..

**Монтажный модуль Reichle & De-Massari, неэкранированный**

Исполнение	Арт. №
Кат. 5е, 1xRJ45/UTP	MTN465580
Кат. 6, 1xRJ45/UTP	MTN465582

**Монтажный модуль Reichle & De-Massari, экранированный**

Исполнение	Арт. №
Кат. 5е, 1xRJ45/STP	MTN465581
Кат. 6, 1xRJ45/STP	MTN465583



Подключение посредством встроенных ножей (инструмент не требуется).

Используется со следующими компонентами: вставка для модуля Reichle & De-Massari System M, Artec/Antique MTN464384

Дополнительные аксессуары: фланец Splash Reichle & De-Massari MTN465591, наконечник Splash Reichle & De-Massari MTN465590

**Заглушка**

Исполнение	Арт. №
<input type="checkbox"/> Бежевый	MTN391944
<input type="checkbox"/> Полярно-белый	MTN391919
<input type="checkbox"/> Цвет алюминия	MTN391960
<input type="checkbox"/> Античная латунь	MTN391943
<input type="checkbox"/> Стальной	MTN391946

Универсальное использование в результате механической обработки (сверления, фрезерования и т. д.). Без лапок, для винтового крепления.

**Центральная плата для вывода кабеля**

Исполнение	Арт. №
<input type="checkbox"/> Бежевый	MTN299344
<input type="checkbox"/> Полярно-белый	MTN299319
<input type="checkbox"/> Цвет алюминия	MTN299360
<input type="checkbox"/> Стальной	MTN299346

Для вывода кабеля диаметром макс. 10 мм. С компенсатором натяжения кабеля. Без лапок, для винтового крепления.

**Адаптер**

Исполнение	Арт. №
<input type="checkbox"/> Бежевый	MTN518444
<input type="checkbox"/> Полярно-белый	MTN518419
<input type="checkbox"/> Цвет алюминия	MTN518460
<input type="checkbox"/> Стальной лакированный	MTN518446

При помощи адаптера можно интегрировать механизмы линии System M в линию System Design.

Промежуточное кольцо с крышкой


Исполнение	Арт. №
<input type="checkbox"/> Бежевый	MTN516444
<input type="checkbox"/> Полярно-белый	MTN516419
<input type="checkbox"/> Цвет алюминия	MTN516460
<input type="checkbox"/> Античная латунь	MTN516443
<input type="checkbox"/> Стальной	MTN516446

Промежуточное кольцо позволяет интегрировать механизмы линии System M в устройства линии System Design со стандартной конструкционной высотой (например, TAE, UAE, розетки и т.д.).

**Центральная плата для держателя предохранителя**

Исполнение	Арт. №
<input type="checkbox"/> Полярно-белый	MTN522319
<input type="checkbox"/> Цвет алюминия	MTN522360
<input type="checkbox"/> Стальной лакированный	MTN522346

Используется со следующими компонентами: механизм держателя предохранителя 16 А MTN522200

**Механизм держателя предохранителя 16 А**

Исполнение

Арт. №

MTN522200

16 А, AC 250 В

С винтовыми клеммами. Без лапок, для винтового крепления.

■ Для предохранителя типа 00 (6х32 мм)

Используется со следующими компонентами: центральная плата для держателя предохранителя М MTN5224..., MTN5222..., Artec/Antique MTN5223..**Светодиодный модуль подсветки для клавишных/кнопочных выключателей**

Исполнение

Арт. №

100-230 В, красный

MTN3901-0006

Потребляемый ток 0,65 мА

Для всех одно- и двухполюсных выключателей QuickFlex.

Красный светодиод. Для использования в качестве индикатора или для ориентации в темноте.

Может заменяться спереди без демонтажа выключателя.

Используется со следующими компонентами: механизмы 1-клавишных/1-кнопочных выключателей.**Комплект поставки:** со светодиодом.**Светодиодный модуль подсветки для клавишных/кнопочных выключателей**

Исполнение

Арт. №

100-230 В, многоцветный

MTN3901-0000

8-32 В, многоцветный

MTN3921-0000

Потребляемый ток 0,65 мА

Для всех одно- и двухполюсных выключателей QuickFlex. Любой из цветов: красный, зеленый или синий, могут назначаться кнопке / клавише. Возможны комбинации цветов.

Для использования в качестве индикатора или для ориентации в темноте. Может заменяться спереди без демонтажа выключателя.

Используется со следующими компонентами: механизмы 1-клавишных/1-кнопочных выключателей.**Комплект поставки:** с красным/зеленым/синим светодиодом.**Светодиодный модуль подсветки для 2-кнопочных/2-клавишных выключателей, показывающий местонахождение выключателя в темном помещении**

Исполнение

Арт. №

100-230 В, многоцветный

MTN3942-0000

Потребляемый ток 2х0,65 мА.

Для всех выключателей для двух цепей или 2-клавишных/2-кнопочных выключателей QuickFlex.

Любой из цветов: красный, зеленый и синий, могут назначаться кнопке / клавише. Возможны комбинации цветов. Используется для ориентации в темноте. Может заменяться спереди без демонтажа выключателя.

Используется со следующими компонентами: механизмы 2-клавишных/2-кнопочных выключателей.**Комплект поставки:** с красным/зеленым/синим светодиодом.**Светодиодный модуль подсветки для 2-кнопочных/2-клавишных выключателей, используемый в качестве индикатора**

Исполнение

Арт. №

100-230 В, многоцветный

MTN3902-0000

8-32 В, многоцветный

MTN3922-0000

Потребляемый ток 2х0,65 мА.

Для всех выключателей для двух цепей или 2-клавишных/2-кнопочных выключателей QuickFlex.

Любой из цветов: красный, зеленый и синий, могут назначаться кнопке / клавише. Возможны комбинации цветов. Для использования в качестве индикаторной лампы.

Может заменяться спереди без демонтажа выключателя.

Используется со следующими компонентами: механизмы 2-клавишных/2-кнопочных выключателей.**Комплект поставки:** с красным/зеленым/синим светодиодом.



Светодиодная лампа E 10



Лампа тлеющего разряда E10



Исполнение	Арт. №	Исполнение	Арт. №
AC 230 В, Красный	MTN395120	AC 230 В, 0.65 mA	MTN395100
AC 230 В, Желтый	MTN395121		
AC 230 В, Зеленый	MTN395122		
AC 230 В, Синий	MTN395123		
AC 230 В, Бежевый	MTN395124		
AC 24 В, Красный	MTN395131		
AC 24 В, Желтый	MTN395132		
AC 24 В, Зеленый	MTN395133		
AC 24 В, Синий	MTN395134		
AC 24 В, Бежевый	MTN395135		

AC/DC 230 В, AC/DC 24 В
Подходит к встраиваемому патрону для лампочки E 10 или механизму контрольной лампы E 10.

Используется со следующими компонентами: механизм контрольной лампы E 10 MTN319017/18

Указание: потребляемый ток: около 20 мА

AC 230 В, 0.65 мА
Небольшое потребление тока, около 0.65 мА и небольшое напряжения зажигания, макс. 120 В, поэтому особенно хорошо подходит для переключений на лестницах и люминесцентных ламп.

Используется со следующими компонентами: механизм контрольной лампы E 10 MTN319017/18

Символы, прямоугольные



Исполнение	Арт. №
«Без маркировки», Прозрачный	MTN395569
«Свет», Прозрачный	MTN395669
«Дверь», Прозрачный	MTN395769
«Звонок», Прозрачный	MTN395869
«без маркировки», Красный прозрачный	MTN395900

Для клавиш и выключателей с прямоугольными окошками для символов.

Дополнительные аксессуары: клавиша с прямоугольным окошком для символов System M MTN4328.., MTN4338.., Artec/Antique MTN4118.., Aquadesign MTN3438.., клавиша с прямоугольным окошком для символов IP44 System M MTN4327.., MTN4337.., Artec/Antique MTN4127..

Полоски для надписей для выключателей, розеток



Исполнение	Арт. №
Полярно-белый	MTN395019

Для индивидуального нанесения надписей.

Используется со следующими компонентами: клавиша с полем для надписи Artec/Antique MTN4123.., центральная плата для механизма розетки UAE, 2 поста Artec/Antique MTN2926.., наклонная накладка Artec/Antique, Aquadesign MTN4643..

Комплект поставки: 1 лист для 36 изделий.



Уплотнительное кольцо для повышения степени защиты до уровня IP 44



Исполнение	Арт. №
	MTN515990

При помощи уплотнительного кольца розетки с откидной крышкой линии System Design могут достичь типа защиты IP 44.



Для защиты выключателей и розеток при проведении малярных работ



Исполнение	Арт. №
Зеленый	MTN3900-0000

Для защиты выключателей и розеток во время отделочных работ



Полуцилиндрический замок DIN с извлечением ключа в центральном положении



Исполнение	Арт. №
	MTN3985-0001

Полуцилиндрический замок DIN с извлечением ключа в трех положениях



Исполнение	Арт. №
	MTN3985-0003



Стандартный полуцилиндровый замок, изготовленный ABUS Pfaffenhain GmbH.

По запросу может быть установлен в ваше оборудование фирмой ABUS Pfaffenhain GmbH. Длина: 40 мм

Дополнительные аксессуары: механизм переключателя с фиксатором положения, для замочного цилиндра MTN318601, механизм кнопочного выключателя с фиксатором положения рольставней, для замочного цилиндра MTN318501, механизм кнопочного выключателя рольставней, для замочного цилиндра MTN318901, Anti-Vandalism MTN318460, механизм кнопочного выключателя с фиксатором положения рольставней, для замочного цилиндра Anti-Vandalism MTN318760



ИК-пульт дистанционного управления Distance 2010



Исполнение	Арт. №
Черный	MTN570222

10-канальный ИК-пульт дистанционного управления. Для управления всеми TELE-сенсорными поверхностями, кнопочными выключателями жалюзи с ИК-приемником, датчиками присутствия с ИК-приемником и устройствами KNX с ИК-приемником.

Элемент питания: 2 элемента (IEC LR 03, AAA)

Радиус действия: до 20 м

Приемник: TELE-сенсорная поверхность System M MTN5779..., MTN5703..., Artec/Antique MTN5709..., кнопочный выключатель для жалюзи с ИК-приемником и подключением датчика System M MTN5880..., MTN5864..., Artec/Antique MTN5844..., датчик присутствия ARGUS, ИК-приемник, работа дополнительного модуля MTN550591, 4-кнопочный выключатель plus с ИК-приемником System M MTN6279..., MTN6175..

Комплект поставки: без элементов питания.

Merten Aquadesign

Презентация	225
Рамки Aquadesign	227
Средства управления	228
Управление жалюзи	230
Розетки	230
Информационные технологии	232
Специальные центральные платы	234
Дополнительные аксессуары	235



Водонепроницаемые технологии и дизайн

Merten Aquadesign



Aquadesign

IP-44



Merten Aquadesign

К выключателям, которые используются на открытом воздухе, во влажных или производственных помещениях, предъявляются чрезвычайно высокие требования: они должны быть надежно защищены от непогоды и особенно от влаги.

Выключатели серии Aquadesign – лучший тому пример. Эта особо прочная серия имеет степень защиты IP 44, а при помощи специального адаптера Вы сможете встроить любые компоненты System M 2.0

Специальная серия скрытого монтажа



Водонепроницаемая, устойчивая к царапинам и, благодаря специальной обработке поверхности, легко очищаемая от загрязнений

Безопасная для детей, улучшенная защита от окисления контактов в соответствии с нормами VDA 0620



Специальная втулка фиксирует механизм к стене, что предотвращает хищение изделий



Степень защиты IP 44 обеспечивается даже при подключенном соединительном проводе благодаря наконечнику Splash



Специальный адаптер позволяет использовать телекоммуникационные компоненты System M 2.0, например, телефонную розетку

Цвета



Полярно-белый, блестящий



Антрацит




Цвет алюминия



Рамка Aquadesign, 1 пост




Исполнение	Арт. №
<input type="checkbox"/> Полярно-белый, блестящий	MTN400119
<input checked="" type="checkbox"/> Антрацит	MTN400114
<input type="checkbox"/> Цвет алюминия	MTN400160



Рамка Aquadesign, 2 поста*




Исполнение	Арт. №
<input type="checkbox"/> Полярно-белый, блестящий	MTN400219
<input checked="" type="checkbox"/> Антрацит	MTN400214
<input type="checkbox"/> Цвет алюминия	MTN400260



Рамка Aquadesign, 3 поста*



Исполнение	Арт. №
<input type="checkbox"/> Полярно-белый, блестящий	MTN400319
<input checked="" type="checkbox"/> Антрацит	MTN400314
<input type="checkbox"/> Цвет алюминия	MTN400360



Рамка Aquadesign, 4 поста*



Исполнение	Арт. №
<input type="checkbox"/> Полярно-белый, блестящий	MTN400419
<input checked="" type="checkbox"/> Антрацит	MTN400414
<input type="checkbox"/> Цвет алюминия	MTN400460

* Для монтажа в вертикальном и горизонтальном положении.



Рамка Aquadesign с винтовым креплением, 1 пост




Исполнение	Арт. №
<input type="checkbox"/> Полярно-белый, блестящий	MTN401119
<input checked="" type="checkbox"/> Антрацит	MTN401114
<input type="checkbox"/> Цвет алюминия	MTN401160

Комплект поставки: с винтами и заглушками.

Aquadesign






Рамка Aquadesign с винтовым креплением, 2 поста*




Исполнение	Арт. №
<input type="checkbox"/> Полярно-белый, блестящий	MTN401219
<input checked="" type="checkbox"/> Антрацит	MTN401214
<input type="checkbox"/> Цвет алюминия	MTN401260



Рамка Aquadesign с винтовым креплением, 3 поста*



Исполнение	Арт. №
<input type="checkbox"/> Полярно-белый, блестящий	MTN401319
<input checked="" type="checkbox"/> Антрацит	MTN401314
<input type="checkbox"/> Цвет алюминия	MTN401360



Рамка Aquadesign с винтовым креплением, 4 поста*



Исполнение	Арт. №
<input type="checkbox"/> Полярно-белый, блестящий	MTN401419
<input checked="" type="checkbox"/> Антрацит	MTN401414
<input type="checkbox"/> Цвет алюминия	MTN401460

* Для монтажа в вертикальном и горизонтальном положении.

Комплект поставки: с винтами и заглушками.

Клавиша выключателя



Исполнение	Арт. №
<input type="checkbox"/> Полярно-белый, блестящий	MTN343119
<input checked="" type="checkbox"/> Антрацит	MTN343114
<input type="checkbox"/> Цвет алюминия	MTN343160

Для переключателей, промежуточных и кнопочных выключателей.

Комплект поставки: клавиша с промежуточной платой.

Клавиша с полем для надписи



Исполнение	Арт. №
<input type="checkbox"/> Полярно-белый, блестящий	MTN343919
<input checked="" type="checkbox"/> Антрацит	MTN343914
<input type="checkbox"/> Цвет алюминия	MTN343960

Для нанесения надписи на длительный срок.

Для переключателей, промежуточных и кнопочных выключателей.

Комплект поставки: клавиша с промежуточной платой.



Клавиша с прямоугольным окошком для символов



Исполнение	Арт. №
<input type="checkbox"/> Полярно-белый, блестящий	MTN343819
<input checked="" type="checkbox"/> Антрацит	MTN343814
<input type="checkbox"/> Цвет алюминия	MTN343860

Для механизма контрольного и кнопочного выключателей.

Дополнительные аксессуары: символы, прямоугольные, артикул 395569, 395669, 395769, 395869, 395900.

Комплект поставки: клавиша с промежуточной платой. включает набор символов для каждой клавиши: 1 «свет» (прозрачный), 1 «дверь» (прозрачный), 1 «звонок» (прозрачный), 1 «без надписи» (прозрачный), 1 «без надписи» (красный прозрачный).



Клавиша для 2-клавишного выключателя



Исполнение	Арт. №
<input type="checkbox"/> Полярно-белый, блестящий	MTN343519
<input checked="" type="checkbox"/> Антрацит	MTN343514
<input type="checkbox"/> Цвет алюминия	MTN343560

Для механизмов 2-клавишного выключателя, 2-клавишного переключателя и 2-кнопочного выключателя.

Комплект поставки: клавиша с промежуточной платой.



Сенсорный модуль ARGUS 180 CM



Исполнение	Арт. №
<input type="checkbox"/> Полярно-белый, блестящий	MTN578119
<input checked="" type="checkbox"/> Антрацит	MTN578114
<input type="checkbox"/> Цвет алюминия	MTN578160

Брызгозащищенный датчик движения.

Зона охвата: 180°

Количество уровней: 1

Количество зон: 14

Радиус действия: около 8 м

Чувствительность: плавная настройка

Фотоэлемент: плавная настройка прикл. от 5 до 1000 люкс

Время: ступенчатая настройка от 1 сек. до 8 мин.

Техническая информация → стр. 440





Клавиши к механизмам клавишных и кнопочных выключателей для рольставней



Исполнение	Арт. №
<input type="checkbox"/> Полярно-белый, блестящий	MTN343419
<input checked="" type="checkbox"/> Антрацит	MTN343414
<input type="checkbox"/> Цвет алюминия	MTN343460

Для механизмов клавишных и кнопочных выключателей для рольставней.

Комплект поставки: Клавиша с промежуточной платой.

Комплектуются со следующими компонентами: механизм выключателя рольставней 1-полюсный, скрытой установки, MTN3715-0000, механизм выключателя рольставней 1-полюсный с дополнительным контактом, скрытой установки, MTN3714-0000, механизм кнопочного выключателя рольставней 1-полюсный, скрытой установки, MTN3745-0000



Центральная плата для механизмов кнопочных выключателей с фиксатором положения рольставней



Исполнение	Арт. №
<input type="checkbox"/> Полярно-белый, блестящий	MTN348219
<input checked="" type="checkbox"/> Антрацит	MTN348214
<input type="checkbox"/> Цвет алюминия	MTN348260

Для стандартных профильных полуцилиндрических замков длиной 40 мм.

Комплектуются со следующими компонентами: механизм кнопочного выключателя с фиксатором положения рольставней, для замочного цилиндра MTN318501, механизм кнопочного выключателя рольставней, для замочного цилиндра MTN318901

Aquadesign
IP 44



Розетки с заземляющим контактом (SCHUKO)*



Исполнение	Арт. №
<input type="checkbox"/> Полярно-белый, блестящий	MTN2300-7219
<input checked="" type="checkbox"/> Антрацит	MTN2300-7214
<input type="checkbox"/> Цвет алюминия	MTN2300-7260



Механизм розетки SCHUKO с крышкой*



Исполнение	Арт. №
<input type="checkbox"/> Полярно-белый, блестящий	MTN2310-7219
<input checked="" type="checkbox"/> Антрацит	MTN2310-7214
<input type="checkbox"/> Цвет алюминия	MTN2310-7260

Встроенные защитные шторки согласно VDE 0620, часть 1

(заменяет использовавшееся ранее понятие «защита от детей»).

С быстрозажимными клеммами в качестве соединительных контактов согласно VDE 0620, часть 1.



Механизм розетки SCHUKO с крышкой и полем для надписи



QuickFlex  IP 44 

Исполнение	Арт. №
<input type="checkbox"/> Полярно-белый, блестящий	MTN2312-7219
<input checked="" type="checkbox"/> Антрацит	MTN2312-7214
<input type="checkbox"/> Цвет алюминия	MTN2312-7260

Встроенные защитные шторки согласно VDE 0620, часть 1 (заменяет использовавшееся ранее понятие «защита от детей»).
С быстросъемными клеммами в качестве соединительных контактов согласно VDE 0620, часть 1.

Примечание: при наружном монтаже розетки с возможностью отключения из помещения использовать механизм выключателя 16 А



Механизм розетки SCHUKO с крышкой и уникальным блокировочным замком



QuickFlex  IP 44 

Исполнение	Арт. №
<input type="checkbox"/> Полярно-белый, блестящий	MTN2316-7219
<input checked="" type="checkbox"/> Антрацит	MTN2316-7214
<input type="checkbox"/> Цвет алюминия	MTN2316-7260

Встроенные защитные шторки согласно VDE 0620, часть 1 (заменяет использовавшееся ранее понятие «защита от детей»).

С крышкой и полем для надписи.
С быстросъемными клеммами в качестве соединительных контактов согласно VDE 0620, часть 1.

Примечание: при наружном монтаже розетки с возможностью отключения из помещения использовать механизм выключателя 16 А.

Комплект поставки: с защитным замком, уникальный универсальный ключ на розетку.



Механизм розетки SCHUKO с крышкой, 10 идентичных блокировочных замков



QuickFlex  IP 44 

Исполнение	Арт. №
<input type="checkbox"/> Полярно-белый, блестящий	MTN2317-7219
<input checked="" type="checkbox"/> Антрацит	MTN2317-7214
<input type="checkbox"/> Цвет алюминия	MTN2317-7260



Механизм розетки SCHUKO с крышкой, 2 идентичных блокировочных замка



QuickFlex  IP 44 

Исполнение	Арт. №
<input type="checkbox"/> Полярно-белый, блестящий	MTN2318-7219
<input checked="" type="checkbox"/> Антрацит	MTN2318-7214
<input type="checkbox"/> Цвет алюминия	MTN2318-7260

Встроенные защитные шторки согласно VDE 0620, часть 1 (заменяет использовавшееся ранее понятие «защита от детей»).

С крышкой и полем для надписи.
С быстросъемными клеммами в качестве соединительных контактов согласно VDE 0620, часть 1.

Примечание: при наружном монтаже розетки с возможностью отключения из помещения использовать механизм выключателя 16 А.

Комплект поставки: с защитным замком, 2 ключами на розетку.



**Наклонная накладка**

Исполнение	Арт. №
■ Антрацит	MTN464314
□ Полярно-белый, блестящий	MTN464319
■ Цвет алюминия	MTN464360

Для изделий подключения вычислительной техники и средств связи. Необходимые для этого вставки заказываются отдельно.

С полем для надписи.

Надписи наносятся на полоски для надписей.

Комплектуются со следующими компонентами: глухая вставка System M, Artec/Antique MTN464380, вставка для 9-полосного сверхминиатюрного коннектора типа D System M, Artec/Antique MTN464391; вставка для 15-полосного сверхминиатюрного коннектора типа D System M, Artec/Antique MTN464392; вставка для 25-полосного сверхминиатюрного коннектора типа D System M, Artec/Antique MTN464393; вставка для разъемов стандарта BNC/TNC System M, Artec/Antique MTN464395; вставка для аудиоразъема XLR System M, Artec/Antique MTN464390; вставка со штепсельным разъемом для громкоговорителей High-End System M, Artec/Antique MTN464387; вставка для световодов, ST коннекторы System M, Artec/Antique MTN464386; вставка для системы кабельной связи IBM ACS типа Mini C System M, Artec/Antique MTN464383; вставка для Duplex SC System M, Artec/Antique MTN464381; вставка для модуля Reichle & De-Massari System M, Artec/Antique MTN464384; вставка для коннекторов универсальная System M, Artec/Antique MTN464377;

Дополнительные аксессуары: полоски для надписей для выключателей, розеток MTN395019

Комплект поставки: без вставок.

**Вставка для модуля Reichle & De-Massari**

Исполнение	Арт. №
Черный	MTN464384

Для двух монтажных модулей Reichle & De-Massari или других модулей R&M. Информация: <http://www.rdm.com>

**Монтажный модуль Reichle & De-Massari неэкранированный****Монтажный модуль Reichle & De-Massari экранированный**

Исполнение	Арт. №	Исполнение	Арт. №
Кат. 5е, 1xRJ45/UTP	MTN465580	Кат. 5е, 1xRJ45/STP	MTN465581
Кат. 6, 1xRJ45/UTP	MTN465582	Кат. 6, 1xRJ45/STP	MTN465583

Соединение по методу ICD с прорезанием изоляции (инструмент не требуется).

Комплектуются со следующими компонентами: вставка для модуля Reichle & De-Massari, System M, Artec/Antique MTN464384

Дополнительные аксессуары: фланец Splash Reichle & De-Massari MTN465591, наконечник Splash Reichle & De-Massari MTN465590



**Наконечник Splash Reichle & De-Massari**

Исполнение	Арт. №
Синий	MTN465591

Обеспечивает степень защиты IP 44 для всех модулей Reichle & De Massari при использовании в серии выключателей AQUADESIGN.

Комплектуются со следующими компонентами: монтажный модуль Reichle & De-Massari неэкранированный MTN465580/82, монтажный модуль Reichle & De-Massari экранированный MTN465581/83.

Комплект поставки: 1 упаковка = 10 штук.

**Фланец Splash Reichle & De-Massari**

Исполнение	Арт. №
Прозрачный	MTN465590

Соединительный кабель. В сочетании с наконечником Splash обеспечивает степень защиты IP 44 при подключенном соединительном кабеле.

Комплектуются со следующими компонентами: монтажный модуль Reichle & De-Massari неэкранированный MTN465580/82, монтажный модуль Reichle & De-Massari экранированный MTN465581/83.

Примечание: монтажный инструмент для Splash (клещи с тройной оправкой) можно заказать непосредственно у компании Reichle & De-Massari.

**Заглушка**

Исполнение	Арт. №
<input type="checkbox"/> Полярно-белый, блестящий	MTN348319
<input checked="" type="checkbox"/> Антрацит	MTN348314
<input type="checkbox"/> Цвет алюминия	MTN348360

Заглушка для зуммера, бинарного входа INSTABUS CM/4x10 и т.д.
Универсальное использование в результате механической обработки (сверления, фрезерования).

Без лапок, для крепления на винтах

Примечание: Класс защиты IP 20 после механической обработки (сверления, фрезерования)

**Промежуточное кольцо с крышкой**

Исполнение	Арт. №
<input type="checkbox"/> Полярно-белый, блестящий	MTN516519
<input checked="" type="checkbox"/> Антрацит	MTN516514
<input type="checkbox"/> Цвет алюминия	MTN516560

С помощью промежуточного кольца механизмы System M с нормальной высотой установки (например, RJ45, розетки ...) можно встраивать в серию Aquadesign. Класс защиты IP 44 сохраняется

Промежуточное кольцо с прозрачной крышкой

Исполнение	Арт. №
<input type="checkbox"/> Полярно-белый, блестящий	MTN516919
<input checked="" type="checkbox"/> Антрацит	MTN516914
<input type="checkbox"/> Цвет алюминия	MTN516960

С помощью промежуточного кольца все механизмы System M можно встраивать в серию Aquadesign. Класс защиты IP 44 сохраняется.

Примечание: при использовании электронных изделий учитывайте допустимые окружающие условия

**Промежуточное кольцо с крышкой и полем для надписи**


Исполнение	Арт. №
<input type="checkbox"/> Полярно-белый, блестящий	MTN516619
<input checked="" type="checkbox"/> Антрацит	MTN516614
<input type="checkbox"/> Цвет алюминия	MTN516660

С помощью промежуточного кольца механизмы System M с нормальной высотой установки (например, TAE, RJ45, розетки ...) можно встраивать в серию Aquadesign. Класс защиты IP 44 сохраняется

Промежуточное кольцо с крышкой, замком и полем для надписи

Исполнение	Арт. №
<input type="checkbox"/> Полярно-белый, блестящий	MTN516319
<input checked="" type="checkbox"/> Антрацит	MTN516314
<input type="checkbox"/> Цвет алюминия	MTN516360

С отличающимися защитными замками в упаковке
С помощью промежуточного кольца механизмы System M с нормальной высотой установки (например, TAE, RJ45, розетки ...) можно встраивать в серию Aquadesign. Класс защиты IP 44 сохраняется

**Адаптер**

Исполнение	Арт. №
<input type="checkbox"/> Полярно-белый, блестящий	MTN518319
<input checked="" type="checkbox"/> Антрацит	MTN518314
<input type="checkbox"/> Цвет алюминия	MTN518360

С помощью адаптера механизмы System M можно встроить в изделия серии Aquadesign. Класс защиты IP 20.



ARGUS

ARGUS

Датчики движения

Презентация 238

Руководство по выбору 241

ARGUS датчики движения
для открытого монтажа 243

ARGUS

Датчики присутствия

Презентация 248

Руководство по выбору 254

ARGUS датчики
присутствия 256

ARGUS

Сумеречные выключатели

Презентация 258

Руководство по выбору 260

ARGUS сумеречные
выключатели 261

ARGUS

Датчики дыма

Презентация 262

Руководство по выбору 268

ARGUS датчики дыма 269

ARGUS
датчики
движения



Лучшее для безопасности и комфорта

Датчики движения Argus
для открытого монтажа



ARGUS
датчики
движения



Никто не пройдет без Вашего ведома

с датчиками движения ARGUS



Датчики движения ARGUS позаботятся о том, чтобы Ваши клиенты не блуждали в потемках в поисках выключателя. Как только человек попадает в зону охвата датчика, освещение включается автоматически. А это означает не только больше комфорта и безопасности, но и экономию электроэнергии, что особенно важно в коридорах, прихожих, на лестницах, спусках в подвал и редко используемых помещениях. Если кто-то из непрошенных гостей проник на Вашу территорию, он также не останется незамеченным.



Благодаря передовой технике с углом охвата до 360°, быстрому монтажу и простой настройке датчики движения ARGUS для наружных пространств становятся незаменимыми помощниками в вопросе надежного повсеместного контроля. Их используют, например, для охраны фасадов домов, складов, больших залов, подземных гаражей, подъездов и лестниц.



Датчик движения ARGUS в натуральную величину



reddot design award
winner 2004



Designpreis der
Bundesrepublik
Deutschland
Nominiert 2004

DESIGN PLUS

Датчики движения ARGUS для открытого монтажа: верное решение для каждой ситуации



**ARGUS 110 Basic/
ARGUS 220 Basic:**
Базовые модели



ARGUS 300:
Контроль фасадов двух
зданий одновременно




ARGUS 220 Advanced:
Дополнительная
регулировка чувстви-
тельности



ARGUS 360:
для открытого монтажа
на потолках как внутри
помещений, так и вне дома

Аргументы



ARGUS
Датчики
движения



Преимущества с одного взгляда

Датчики движения ARGUS – это не только инновационные технологии и решения для «умного дома», они также могут контролировать малейшие детали. Ниже приведены важные преимущества датчиков движения ARGUS для открытого монтажа:



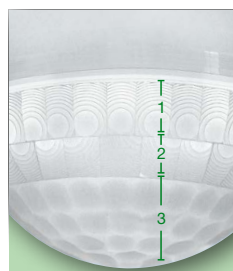
Достаточно свободно-го места для быстрого присоединения проводов. Четыре ввода для кабелей обеспечивают удобный монтаж



Простота монтажа и подключения благодаря стыковочной системе



Распорные втулки обеспечивают идеальный монтаж на неровных стенах и/или подводах кабеля сверху




Специальные линзы с высокой разрешающей способностью с тремя уровнями охвата, 448 сегментов переключения (ARGUS 220) обуславливают идеальное качество обнаружения

ARGUS
датчик
движения



Полностью регулируемые сферические линзы позволяют монтировать датчики как на стены, так и на потолки



Фиксируемые сегменты дают возможность задать индивидуальную зону обнаружения



Предусмотрена специальная защита от проникновения на всех уровнях



Свет включается даже раньше, чем Ваш гость входит в помещение

Датчики движения ARGUS для открытого монтажа



ARGUS 110 Basic

Арт. №

MTN565119



ARGUS 220 Basic

Арт. №


MTN565219



ARGUS 220 Advanced

Арт. №

MTN565419



Монтажный уголок

Арт. №

MTN565291



ARGUS 300

Арт. №

MTN564319



Удлинитель

Арт. №

MTN554399




ARGUS 360

Арт. №

MTN564419

Дополнительные аксессуары



Конденсатор

Арт. №

MTN542895



ARGUS 110 Basic



Исполнение	Арт. №
Полярно-белый, блестящий	MTN565119

Электронный датчик движения для наружного монтажа. Зона охвата 110° для малых фасадов и определенных частей дома.

Общие характеристики:

- Первая зона охвата 360° с радиусом около 4 м.
- Простота монтажа благодаря большому пространству для подключения и стыковочной системе.
- Возможно проходное подсоединение.
- Встроенный светодиод для настройки на месте монтажа.
- Потенциометры для настройки находятся в защищенном месте, под легко доступной крышкой.
- Монтаж на стенах и потолках без дополнительных комплектующих.
- Крепление на наружных/внутренних углах и стационарных трубах при помощи монтажного уголка, артикул 5652...
- Шаровая головка с перемещением по горизонтали, вертикали и оси для согласования зоны охвата с местными условиями.
- Дизайн не зависит от положения головки сенсора.
- Возможно исключение отдельных диапазонов линзы.

Установка на стенах и потолках без использования принадлежностей. Установка на наружных или во внутренних углах и на трубах, используя монтажный уголок.

Напряжение сети: AC 230 В $\pm 10\%$, 50 Гц

Лампы накаливания: AC 230 В, макс. 2000 Вт

Галогенные лампы: AC 230 В, макс. 1200 Вт

Люминесцентные лампы: AC 230 В, 1200 Вт, без компенсации

Емкостная нагрузка: макс. 35 мкФ

Макс. ток включения: 16 А, AC 230 В, $\cos\phi = 1$

Угол охвата: 110°

Радиус действия: макс. 12 м

Количество уровней: 7

Количество зон: 92 с 368 сегментами переключения

Фотоэлемент: плавная настройка от 3 до 1000 люкс

Время: от 1 сек. до прибл. 8 мин., 6 ступеней

Нейтральный проводник: требуется

Возможности настройки головки сенсора:

Монтаж на стене: 9° вверх, 24° вниз, 12° вправо/влево, $\pm 12^\circ$ по оси

Монтаж на потолке: 4° вверх, 29° вниз, 25° вправо/влево, $\pm 8,5^\circ$ по оси

Директивы ЕС: директива по низкому напряжению 2006/95/ЕС и директива по электромагнитной совместимости 2004/108/ЕС.

Тип защиты: IP 55

Дополнительные аксессуары: монтажный уголок, артикул MTN565291.

Конденсатор, артикул MTN542895.

Комплект поставки: с крышкой и сегментами для ограничения зоны охвата, с винтами и дюбелями.

Техническая информация → стр. 428



ARGUS 220 Basic



Исполнение

Арт. №

Полярно-белый,
блестящий

MTN565219

Электронный датчик движения для наружного монтажа. Зона охвата 220° для больших фасадов и частей дома.

Общие характеристики:

- Первая зона охвата 360° с радиусом около 4 м.
- Простота монтажа благодаря большому пространству для подключения и стыковочной системе.
- Возможно проходное подсоединение.
- Встроенный светодиод для настройки на месте монтажа.
- Потенциометры для настройки находятся в защищенном месте, под легко доступной крышкой.
- Монтаж на стенах и потолках без дополнительных комплектующих.
- Крепление на наружных/внутренних углах и стационарных трубах при помощи монтажного уголка, артикул 5652...
- Шаровая головка с перемещением по горизонтали, вертикали и оси для согласования зоны охвата с местными условиями.
- Дизайн не зависит от положения головки сенсора.
- Возможно исключение отдельных диапазонов линзы.

Установка на стенах и потолках без использования принадлежностей. Установка на наружных или во внутренних углах и на трубах, используя монтажный уголок.

Напряжение сети: AC 230 В $\pm 10\%$, 50 Гц

Лампы накаливания: AC 230 В, макс. 2000 Вт

Галогенные лампы: AC 230 В, макс. 1200 Вт

Люминесцентные лампы: AC 230 В, 1200 Вт, без компенсации

Емкостная нагрузка: макс. 35 мкФ

Макс. ток включения: 16 А, AC 230 В, $\cos\phi = 1$

Угол охвата: 220°

Радиус действия: макс. 12 м

Количество уровней: 7

Количество зон: 112 с 448 сегментами переключения

Фотоэлемент: плавная настройка от 3 до 1000 люкс

Время: от 1 сек. до прибл. 8 мин., 6 ступеней

Нейтральный проводник: требуется

Возможности настройки головки сенсора:

Монтаж на стене:

9° вверх, 24° вниз, 12° вправо/влево, $\pm 12^\circ$ по оси

Монтаж на потолке:

4° вверх, 29° вниз, 25° вправо/влево, $\pm 8,5^\circ$ по оси

Директивы ЕС: директива по низкому напряжению 2006/95/ЕС и директива по электромагнитной совместимости 2004/108/С.

Тип защиты: IP 55

Дополнительные аксессуары: монтажный уголок, артикул MTN565291.

Конденсатор, артикул MTN542895.

Комплект поставки: с крышкой и сегментами для ограничения зоны охвата, с винтами и дюбелями.

Техническая информация → стр. 428



ARGUS 220 Advanced



Исполнение

Арт. №

Полярно-белый,
блестящий

MTN565419

Электронный датчик движения для наружного монтажа. Со встроенным устройством сопряжения для расширения за счет радиомодуля (беспроводное соединение нескольких приборов).

Общие характеристики:

- Первая зона охвата 360° с радиусом около 4 м.
- Простота монтажа благодаря большому пространству для подключения и стыковочной системе.
- Возможно проходное подсоединение.
- Встроенный светодиод для настройки на месте монтажа.
- Потенциометры для настройки находятся в защищенном месте, под легко доступной крышкой.
- Монтаж на стенах и потолках без дополнительных комплектующих.
- Крепление на наружных/внутренних углах и стационарных трубах при помощи монтажного уголка, артикул 5652...
- Шаровая головка с перемещением по горизонтали, вертикали и оси для согласования зоны охвата с местными условиями.
- Дизайн не зависит от положения головки сенсора.
- Возможно исключение отдельных диапазонов линзы.

Установка на стенах и потолках без использования принадлежностей.

Установка на наружных или во внутренних углах и на трубах, используя монтажный уголок.

Функции:

Благодаря встроенному радиомодулю выполняются следующие функции: Постоянно ВКЛ., Постоянно ВЫКЛ. и АВТО.

Напряжение сети: AC 230 В $\pm 10\%$, 50 Гц

Лампы накаливания: AC 230 В, макс. 2000 Вт

Галогенные лампы: AC 230 В, макс. 2000 Вт

Люминесцентные лампы: AC 230 В, 1200 Вт, без компенсации

Емкостная нагрузка: макс. 35 мкФ

Макс. ток включения: 16 А, AC 230 В, $\cos\phi = 1$

Угол охвата: 220°

Радиус действия: макс. 16 м

Количество уровней: 7

Количество зон: 112 с 448 сегментами переключения

Фотоэлемент: плавная настройка от 3 до 1000 люкс

Время: от 1 сек. до прикл. 8 мин., 6 ступеней

Чувствительность: плавная настройка

Нейтральный проводник: требуется

Возможности настройки головки сенсора:

Монтаж на стене:

9° вверх, 24° вниз, 12° вправо/влево, $\pm 12^\circ$ по оси

Монтаж на потолке:

4° вверх, 29° вниз, 25° вправо/влево, $\pm 8,5^\circ$ по оси

Директивы ЕС: директива по низкому напряжению 2006/95/ЕС и директива по электромагнитной совместимости 2004/108/ЕС


Тип защиты: IP 55

Дополнительные аксессуары: монтажный уголок, артикул MTN565291.

Конденсатор, артикул MTN542895.

Комплект поставки: с крышкой и сегментами для ограничения зоны охвата, с винтами и дюбелями.

Техническая информация → стр. 426



Монтажный уголок



Исполнение	Арт. №
Полярно-белый, блестящий	MTN565291

Монтажный уголок для крепления датчиков ARGUS 100/220 Basic, ARGUS 220/Advanced на наружных или во внутренних углах. Монтаж выполняется с помощью обычных, имеющихся в продаже скоб для крепления на трубе (VDE 0100).

Комплект поставки: с винтами и дюбелями. Без скобы для крепления на трубе.



ARGUS 300



Исполнение	Арт. №
Полярно-белый, блестящий	MTN564319

Электронный датчик движения для наружного монтажа. Зона охвата 300° для монтажа на углах дома, чтобы обеспечить безопасность в области между двумя домами. При помощи 3 выборочно настраиваемых секторов 100° можно настроить зону контроля по секторам в отношении радиуса действия. Таким образом, можно, например, скомпенсировать уклоны или подъемы контролируемой территории.

- Первая зона охвата 360° с радиусом около 4 м.
- Простота монтажа благодаря большому пространству для подключения и стыковочной системе.
- Возможно проходное подсоединение.
- Встроенный светодиод для настройки на месте монтажа.
- Монтаж на стенах и потолках без дополнительных комплектующих.
- Возможно исключение отдельных диапазонов линзы.

Напряжение сети: AC 230 В $\pm 10\%$, 50 Гц

Лампы накаливания: макс. 3000 Вт

Галогенные лампы: AC 230 В, макс. 2500 Вт

Емкостная нагрузка: макс. 4 мкФ

Макс. ток включения: 16 А, AC 230 В, $\cos\phi = 0,6$

Собственное потребление: < 1 Вт

Угол охвата: 300°

Радиус действия: макс. 16 м

Количество уровней: 7

Количество зон: 123 с 492 сегментами переключения

Фотоэлемент: возможна плавная настройка снаружи, прибл. 3-1000 люкс

Время: возможна настройка снаружи, 6 ступеней, прибл. от 1 сек. до 8 мин.

Нейтральный проводник: требуется

Возможности настройки головки сенсора: вращение в горизонтальной плоскости на 30° влево и вправо. Поворачивание головки сенсора вправо или влево на 45°.

Директивы ЕС: директива по низкому напряжению 73/23/EWG и директива по электромагнитной совместимости 89/336/EWG.

Тип защиты: IP 55

Дополнительные аксессуары: конденсатор, артикул MTN542895.

Комплект поставки: с 2 секторами для ограничения зоны охвата, деблокирующим зажимом, винтами и дюбелями.

Техническая информация → стр. 430



Удлинитель



Исполнение	Арт. №
Полярно-белый, блестящий	MTN554399

Данный удлинитель используется для монтажа датчика движения ARGUS 300 на большом расстоянии от стены и устанавливается между настенным держателем и головкой сенсора.

Таким образом при угловом монтаже датчика можно избежать ограничения зоны охвата, например, водосточными трубами.

Длина: 11,5 см



ARGUS 360



Исполнение	Арт. №
Полярно-белый, блестящий	MTN564419

Электронный датчик движения для наружного потолочного монтажа.
Зона охвата 360° длиной 30 м и шириной 20 м.

- Планка управления функциями, для настройки яркости и времени
- Со встроенным функциональным дисплеем

Напряжение сети: AC 230 В $\pm 10\%$, 50 Гц

Лампы накаливания: макс. 3000 Вт

Галогенные лампы: AC 230 В, макс. 2000 Вт

Емкостная нагрузка: макс. 4 мкФ

Макс. ток включения: 16 А, AC 230 В, $\cos\phi = 0,6$

Собственное потребление: < 1 Вт

Угол охвата: 360°

Радиус действия: макс. 16 м

Количество уровней: 7

Количество зон: 124 с 496 сегментами переключения

Фотоэлемент: плавная настройка

Артикул MTN564419, прибл. 3-1000 люкс

Время: возможна настройка прибл. от 1 сек. до 8 мин, 6 ступеней

Нейтральный проводник: требуется

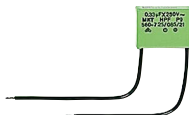
Директивы ЕС: директива по низкому напряжению 73/23/EWG и директива по электромагнитной совместимости 89/336/EWG.

Тип защиты: IP 55

Дополнительные аксессуары: конденсатор, артикул MTN542895.

Комплект поставки: с винтами и дюбелями.

Техническая информация → стр. 432



Конденсатор



Исполнение	Арт. №
AC 230 В, 0.33 мкФ	MTN542895

AC 230 В, 0.33 мкФ

Для использования в кнопочных выключателях, чтобы избежать возможного мерцания лампы тлеющего разряда и/или автоматического переключения установочных реле при использовании нескольких кнопочных выключателей с лампами тлеющего разряда.

Для защиты от помех индуктивных нагрузок, например, реле, контакторов, люминесцентных ламп, трансформаторов и т. п., если индуцированное напряжение данных приборов вызывает повторное включение датчика ARGUS

Экономь электроэнергию

С датчиками присутствия
ARGUS

ARGUS
датчики
присутствия



Низкие расходы на энергию

С датчиками присутствия ARGUS

Увеличение расходов на электроэнергию и повышение ответственности за охрану окружающей среды означают, что инновационные решения для обеспечения энергоэффективности становятся все более востребованными.

С датчиками присутствия ARGUS от Schneider Electric Вы можете контролировать Ваши ежедневные затраты на электроэнергию. С их помощью расходы на отопление, вентиляцию и освещение могут быть сокращены до 70% благодаря тому, что с их помощью можно избежать ненужного расхода электроэнергии в офисах, залах и коридорах.



Датчик присутствия ARGUS в натуральную величину



Гамма датчиков присутствия ARGUS



Датчик присутствия ARGUS

- для офисов, коридоров и школ



Датчик присутствия ARGUS с ИК-приемником:

- функции ON, OFF и AUTOMATIC могут контролироваться дистанционно
- освещение может переключаться вручную при помощи пульта



Система датчиков присутствия ARGUS:


- постоянный мониторинг больших офисов и коридоров
- до 8 головок сенсора могут быть подключены к одной силовой части (ведущий-ведомый), что позволяет контролировать помещения и коридоры длиной с расстоянием до 64 м
- освещение может переключаться вручную при помощи выключателя

Верное решение для любой области применения

Пример установки – индивидуальный кабинет

Одного датчика присутствия достаточно, чтобы управлять освещением в кабинете

Максимальная полезность датчика присутствия достигается в случае контроля отопления, например, с использованием ночного экономичного режима, когда датчик не фиксирует движения




Вы также можете вручную переключать освещение в любое время, используя обычный выключатель

Пример установки – большой офис

Включают освещение индивидуально или вместе. Свет выключается в той части офиса, где отсутствует движение

Максимальная энергоэффективность достигается за счет включения системы отопления в систему датчиков присутствия



Дополнительно установив на Вашем рабочем столе радиовыключатель, Вы с комфортом также сможете переключать освещение вручную

Пример установки – класс

Максимальная энергоэффективность достигается за счет включения системы отопления в систему датчиков присутствия




Управление светом в зависимости от освещенности и движения – искусственное освещение отключается если достаточно естественного освещения и/или датчик не фиксирует движения в классе.

Также возможно ручное переключение освещения в любое время, используя обычный выключатель

Пример установки – коридор

- Энергоэффективность. В дневное время включает свет только при появлении людей
- Безопасность. При обнаружении движения ночью на пост охраны поступает сигнал



ARGUS
датчики
присутствия



Технологично Практично Комфортно

Датчики присутствия ARGUS

ARGUS
датчики
присутствия



Преимущества с первого взгляда

Датчики присутствия ARGUS



Компактный дизайн и максимальная чувствительность

Компактный, с привлекательными формами датчик присутствия ARGUS хорошо впишется и в потолок и поверх него.

С 5 сенсорами, 6 уровнями обнаружения и 544 сегментами переключения, датчик присутствия ARGUS замечает малейшее движение в помещении.



Корпус для открытого монтажа

Корпус для открытого монтажа датчиков присутствия ARGUS позволяет выполнять открытый монтаж приборов



Широкая зона охвата

Установленный на потолок датчик присутствия ARGUS может распознать присутствие людей с радиусом обнаружения до 14 м (при высоте установки 2,5 м)




Значительное энергосбережение

Благодаря двум выходам реле можно контролировать освещение, отопление, климат и вентиляцию, снижая при этом энергопотребление



Максимальное распознавание движения обеспечивается:

- 5 сенсоров
- 6 уровней обнаружения
- 544 переключающих сегмента



Канал 1:
Освещение

Канал 2:
Отопление
Вентиляция

ARGUS
датчики
присутствия

Высота установки	Зона охвата: сидящий человек	Зона охвата: движущиеся объекты
около 2 м	около Ø 10 м/31 м²	около Ø 11 м/34.5 м²
около 2.5 м	около Ø 12 м/38 м²	около Ø 14 м/44 м²
около 3 м	около Ø 14.5 м/45.5 м²	около Ø 17 м/53 м²

Система датчиков присутствия ARGUS



Система датчиков присутствия ARGUS

Арт. №

MTN550499



Сенсор системы датчиков присутствия ARGUS

Арт. №

MTN550419

Датчики присутствия ARGUS



Датчик присутствия ARGUS

Арт. №

MTN550590



Датчик присутствия ARGUS с ИК-приемником

Арт. №

MTN550591

Дополнительные аксессуары



Корпус для открытого монтажа датчика присутствия ARGUS

Арт. №

MTN550619

Внимание!

Датчики дыма ARGUS будут доступны к заказам с июля 2011 года



Система датчиков присутствия ARGUS



Исполнение	Арт. №
Полярно-белый, блестящий	MTN550499

- Распознавание присутствия в помещении.
- Система распознает малейшие движения в помещении, включает свет, который продолжает гореть до тех пор, пока датчик не перестанет распознавать движения или пока не будет достаточно дневного света.

Силовая часть имеет 2 выхода реле:

Реле 1:

Для распознавания движения в зависимости от степени освещенности. Возможна плавная настройка сенсора на время задержки в пределах от 10 секунд до 30 минут. Прибор постоянно контролирует освещенность в помещении, и если дневного света достаточно, то искусственное освещение отключается, несмотря на присутствие в помещении человека. Реле включает фазу L.

Реле 2:

Контакт без потенциала (гальванически разделенный). Для распознавания движения независимо от степени освещенности, например, при управлении вентиляцией или отоплением. Возможна плавная настройка сенсора на время задержки в пределах от 5 минут до 2 часов.

Система состоит из головки сенсора и силовой части с прочно подключенным соединительным проводом (длина 2,5 м), вставляемым в головку сенсора. Каждая головка сенсора имеет 2 гнезда, благодаря чему возможно последовательное соединение. К одной силовой части можно подсоединить до 8 головок сенсора (артикул MTN550419) (по принципу ведущий-ведомый). При монтаже нескольких головок сенсора можно обеспечить полный контроль, например, в длинных коридорах или больших помещениях. Время задержки определяется головкой сенсора, зарегистрировавшей последнее движение.

Возможно также управление через дополнительный вход. Головки сенсора монтируются в отверстия на потолках размером 68 мм. Области применения: в офисах, школах, общественных зданиях или частных домах. Оптимальное использование при высоте потолка 2,50 м.

Номинальное напряжение: AC 230 В $\pm 10\%$, 50 Гц

Соединительный провод: 2,5 м

Макс. ток включения для одного реле: 10 А, AC 230 В, $\cos\phi = 0,6$

Лампы накаливания: макс. 2300 Вт

Галогенные лампы: макс. 2000 Вт

Нагрузка двигателя: макс. 1000 Вт

Емкостная нагрузка: макс. 140 мкФ

Собственное потребление: 2 Вт при 8 датчиках

Угол охвата: 360°

Радиус действия: макс. 4 м от места монтажа (при монтажной высоте 2,50 м).

Количество уровней: 5

Количество зон: 71 с 284 сегментами переключения

Фотоэлемент: плавная настройка прилб. от 10 до 1000 люкс. В тестовом положении фотоэлемент не активен.

Директивы ЕС: директива по низкому напряжению 73/23/ЕЕС и директива по электромагнитной совместимости 89/336/ЕЕС

Техническая информация → стр. 437



Сенсор системы датчиков присутствия ARGUS



Исполнение	Арт. №
Полярно-белый, блестящий	MTN550419

Головка сенсора с готовым соединительным проводом для расширения системы датчиков присутствия ARGUS. Головка сенсора имеет 2 гнезда, благодаря чему возможно последовательное соединение с другими сенсорами.

Соединительный провод: Длина 8 м

Угол охвата: 360°

Радиус действия: макс. 4 м от места монтажа (при монтажной высоте 2,50 м).

Количество уровней: 5

Количество зон: 71 с 284 сегментами переключения

Фотоэлемент: плавная настройка прилб. от 10 до 1000 люкс. В тестовом положении фотоэлемент не активен.

Директивы ЕС: директива по низкому напряжению 73/23/ЕЕС и директива по электромагнитной совместимости 89/336/ЕЕС.

Головки сенсора монтируются в отверстие в потолках диаметром 68 мм

Техническая информация → стр. 437



Датчик присутствия ARGUS



Исполнение	Арт. №
Полярно-белый, блестящий	MTN550590

- Распознавание присутствия в помещениях.
- Датчик присутствия ARGUS распознает малейшие движения, например, сидящих в помещении людей, и включает свет, который продолжает гореть до тех пор, пока не перестанут распознаваться какие-либо движения или пока не будет достаточно дневного света. Датчики присутствия используются, в первую очередь, в офисах, школах, общественных зданиях и частных домах. Возможен скрытый или открытый потолочный монтаж.
- Для потолочного монтажа в монтажную коробку 60 мм, оптимальное использование при высоте потолка 2,50 м.
- При помощи корпуса для открытого монтажа, артикул MTN550619, датчик присутствия можно монтировать и не в подвесные потолки.

Прибор имеет 2 выхода реле:

Реле 1:

Для распознавания движения в зависимости от степени освещенности. Возможна плавная настройка на время задержки в пределах от 10 секунд до 30 минут. Датчик присутствия ARGUS постоянно контролирует освещенность в помещении, и если дневного света достаточно, прибор отключает искусственное освещение, несмотря на присутствие в помещении людей.

Реле 2:

Для распознавания движения независимо от степени освещенности, например, при управлении вентиляцией или отоплением. Возможна плавная настройка времени задержки в пределах от 5 минут до 2 часов.

Номинальное напряжение: AC 230 В $\pm 10\%$, 50 Гц

Реле 1 (использование в отдельности):

Номинальная мощность: макс. 1000 Вт/ВА,

5 А, $\cos\phi = 1$

5 А, $\cos\phi = 0,6$

Лампы накаливания: 1000 Вт

Галогенные лампы 230 В: 1000 Вт

НВ галогенные лампы: 500 Вт со станд. трансформатором

Емкостная нагрузка: 5 А, 140 мкФ

Люминесцентные лампы: 5 А, 140 мкФ;

1000 Вт, без компенсации;

1000 Вт, 140 мкФ, с параллельной компенсацией;

2 x 500 Вт, схема парного включения;

Электронные балласты: 5 А, С макс ≤ 140 мкФ

Минимальная нагрузка: 10 мА, \geq DC 24 В

Реле 2 (использование в отдельности):

Номинальная мощность: max. 1000 Вт, $\cos\phi = 1$

Реле 1+2 (одновременное использование):

Номинальная мощность: макс. 1000 ВА, $\cos\phi = 0,6$ и макс. 750 Вт, галоген 230 В

Предохранитель: T5H

Собственное потребление: < 1 Вт

Угол охвата: 360°

Радиус действия: макс. 7 м от места монтажа (при монтажной высоте 2,50 м).

Количество уровней: 6

Количество зон: 136 с 544 сегментами переключения

Фотоэлемент: плавная настройка прикл. от 10 до 1000 люкс. В тестовом положении фотоэлемент не активен.

Директивы ЕС: директива по низкому напряжению 73/23/ЕЕС и директива по электромагнитной совместимости 89/336/ЕЕС.

Дополнительные аксессуары: корпус для открытого монтажа для датчика присутствия ARGUS, артикул MTN550619.

Техническая информация → стр. 435



Датчик присутствия ARGUS с ИК-приемником



Исполнение	Арт. №
Полярно-белый, блестящий	MTN550591

- Распознавание присутствия в помещениях.
- Датчик присутствия ARGUS распознает малейшие движения, например, сидящих в помещении людей, и включает свет, который продолжает гореть до тех пор, пока не перестанут распознаваться какие-либо движения или пока не будет достаточно дневного света. Датчики присутствия используются, в первую очередь, в офисах, школах, общественных зданиях и частных домах. Возможен скрытый или открытый потолочный монтаж.
- Для потолочного монтажа в монтажную коробку 60 мм, оптимальное использование при высоте потолка 2,50 м.
- При помощи корпуса для открытого монтажа, артикул 550619, датчик присутствия можно монтировать и не в подвесные потолки.

При подключении или кратковременном прерывании сетевого напряжения (например, выключателем в качестве размыкающего контакта) прибор включает канал 1 на одну минуту и заданное ранее время, независимо от степени освещенности.

В остальном у данного датчика такие же характеристики и функции, как и у датчика присутствия ARGUS (артикул MTN550590).

Возможно дистанционное управление функциями канала 1 «Постоянно ВКЛ.», «Постоянно ВЫКЛ.» и «Авто» с помощью ИК-пульта дистанционного управления.

Дополнительные аксессуары: корпус для открытого монтажа для датчика присутствия ARGUS, артикул MTN550619.

Передачики: ИК-пульт дистанционного управления Distance, артикул MTN570222.

Техническая информация → стр. 435



Корпус для открытого монтажа датчика присутствия ARGUS



Исполнение	Арт. №
Полярно-белый, блестящий	MTN550619

Корпус для открытого монтажа датчиков присутствия ARGUS позволяет выполнять открытый монтаж приборов.



ARGUS
сумеречн.
выключат.



ARGUS сумеречные выключатели

Светочувствительные выключатели обеспечивают надежное внешнее освещение и снижение расходов на эксплуатацию

Сумеречное реле времени – это энергоэффективное решение, так как срабатывает только в то время и в тех зонах, когда освещение необходимо. Например, автостоянка, автозаправочная станция, окно магазина или освещение тротуара.



ARGUS сумеречный выключатель AC 230 В, в натуральную величину



высокая
светочувстви-
тельность



степень
защиты IP54



ARGUS Сумеречные выключатели



ARGUS Сумеречный выключатель

Арт. №

MTN544819




ARGUS Сумеречный выключатель

Арт. №

MTN544829

MTN544894

Дополнительные аксессуары



Конденсатор

Арт. №

MTN542895





ARGUS Сумеречный выключатель*



Исполнение	Арт. №
С задержкой времени, полярно-белый, блестящий	MTN544819



ARGUS Сумеречный выключатель, компактное исполнение*



Исполнение	Арт. №
Без задержки времени, светло-серый	MTN544829
С задержкой времени, светло-серый	MTN544894

*AC 230 В

Брызгозащищенный выключатель для открытого монтажа в прочном корпусе.

- Усиленное реле.
- Высокая светочувствительность
- Много места для подключения

Присоединенная нагрузка: до 2300 ВА

Макс. ток включения: AC 230 В, 10 А, $\cos\phi = 0,6$

Галогенные лампы: AC 230 В, до 2000 Вт

Лампы накаливания: AC 230 В, до 2300 Вт

Емкостная нагрузка: макс. 140 мкФ

Клеммы: для жестких проводов сечением 2,5 мм²

Диапазон настройки/порог переключения: от 3 до 2000 люкс, возможность настройки

Временная задержка:

- при включении: около 40 сек.
- при выключении: около 100 сек.

Размеры: 97x80x47 мм

Дополнительные аксессуары: конденсатор, MTN542895

Техническая информация → стр. 451



Конденсатор



Исполнение	Арт. №
AC 230 В, 0.33 μF	MTN542895

AC 230 В, 0.33 μF

Для использования в кнопочных выключателях, чтобы избежать возможного мерцания лампы тлеющего разряда и/или автоматического переключения установочных реле при использовании нескольких кнопочных выключателей с лампами тлеющего разряда.

Для защиты от помех индуктивных нагрузок, например, реле, контакторов, люминесцентных ламп, трансформаторов и т.п., если индуктивное напряжение данных приборов вызывает повторное включение датчика ARGUS

Ваш надежный телохранитель

ARGUS датчик дыма



Абсолютная надежность

ARGUS датчики дыма

Ничто не должно остаться без внимания, когда речь идет о безопасности. Особенно это касается пожаробезопасности в квартире или жилом доме. Всего лишь три полных вдоха дыма могут привести к угрозе жизни человека. Ночью риск отравления дымом повышается, так как обоняние человека практически отключается на время сна.



Датчики дыма ARGUS всегда наготове поднять тревогу прежде, чем будет слишком поздно. В основе работы датчиков дыма ARGUS лежит принцип распознавания дыма на основе принципа рассеивания света, поэтому они не содержат радиоактивных материалов, опасных для здоровья человека. С последним поколением датчиков дыма ARGUS, Schneider Electric предлагает бескомпромиссно качественные решения безопасности от возгораний, которым потребители доверяют на 100%. Датчики дыма ARGUS изготовлены в соответствии с европейскими нормами в области безопасности и сами стали эталоном стандарта.



Датчик дыма ARGUS в натуральную величину



В случае, когда речь идет о сохранении жизней, качество и безопасность возводятся в высший приоритет

Преимущества датчиков дыма ARGUS

О датчиках дыма можно говорить много в общем, но главное понять, что отличает датчики дыма ARGUS Schneider Electric от остальных датчиков дыма и почему безупречное качество стоит денег.

Наши убедительные аргументы:



Безопасность – бескомпромиссная и надежная

Датчики дыма ARGUS имеют выдающиеся особенности:

- все типы датчиков дыма ARGUS имеют VdS допуск, а также соответствуют директиве 89/106/EEC
- производство в соответствии с высочайшими стандартами качества, а также ISO 9001:2000
- сертификация в соответствии с EN 14604, в соответствии нормам DIN 14676
- громкий пульсирующий сигнал тревоги (около 85 дБ)
- автоматическая самодиагностика каждую минуту
- акустический сигнал и визуальная индикация неисправностей/низкого уровня заряда батареи



Решения, работающие в каждой ситуации

Можно ли быть уверенным в том, что Вы услышите сигнал тревоги, находясь в подвале, на другом этаже или в подсобном помещении? Услышите ли Вы сигнал тревоги немедленно или когда будет слишком поздно? Кто даст гарантию, что блоки питания датчиков дыма всегда находятся в рабочем состоянии по всему дому?

Эти вопросы показывают, что обычные датчики дыма исчерпывают свои возможности в непредсказуемых ситуациях. Вот почему датчики дыма ARGUS – надежное решение для каждой индивидуальной ситуации в доме, будь то:

- обычная квартира
- большой загородный дом
- ремонтируемое здание
- Датчики дыма ARGUS работают от батареи или от сети 230 В. Несколько датчиков могут быть объединены в сеть через кабель или радио для максимальной безопасности, в таком случае при распознавании дыма одним из датчиков сети сигнализация срабатывает на всех приборах



Эксклюзивный дизайн

Последнее поколение датчиков дыма ARGUS сочетает в себе инновационные технологии безопасности и высокие стандарты дизайна:

- изящный дизайн датчика
- жесткая защитная решетка, выполненная из алюминия
- высокое качество материалов и поверхностей

Датчики дыма ARGUS в следующих версиях и цветах:

Basic	■ Полярно-белый, блестящий
Basic Longlife	■ Полярно-белый, блестящий
Connect	■ Полярно-белый, блестящий
	■ Цвет алюминия
230 В	■ Полярно-белый, блестящий
	■ цвет алюминия
Connect 230 В	■ Полярно-белый, блестящий
	■ цвет алюминия



Пример: переоснащение 3-комнатной квартиры

Ситуация, в которой живут миллионы людей: арендованная или собственная квартира. Многие недооценивают важность датчиков дыма, ведь пожар может начаться в любую секунду. Ваш датчик дыма может сохранить Вам жизнь.



Рекомендация Schneider Electric: Датчик дыма с питанием от батареи

Датчик дыма ARGUS Schneider Electric с питанием от батареи - идеальный вариант для быстрой и простой установки в квартирах. Срок службы батареи в версии ARGUS Basic – 3 года, в версии ARGUS Longlife – 10 лет. На примере 3-комнатной квартиры датчики могут быть установлены в спальне, гостиной, а также и в коридоре.

ARGUS Basic обеспечивает минимальный уровень защиты. Для больших квартир, где сигнал тревоги может быть не услышан на значительном удалении от датчика, мы рекомендуем сетевые решения на базе датчиков ARGUS Connect, соединенных в сети при помощи радиомодуля. В последнем случае все жизненное пространство большой квартиры будет защищено.



Датчик дыма ARGUS Basic, полярно-белый, блестящий


Практические советы

Быстрая установка:
Простое крепление
к потолку при помощи
одного винта



Простота проверки:
тест на работоспособность

Независимость от электросети: Датчик дыма ARGUS Basic (срок службы батареи 3 года), датчик дыма ARGUS Longlife (срок службы батареи 10 лет)



ARGUS
датчики
дыма



Пример: переоснащение частного дома

Чем больше дом и чем больше в нем комнат, тем выше риск того, что сигнал тревоги датчика дыма может быть не услышан при пожаре на большом удалении. Если возгорание произошло в столовой, как быстро жильцы узнают о пожаре, находясь в гостиной или другом крыле дома?

> Рекомендации Schneider Electric: Установка датчиков дыма с беспроводным объединением в сеть по радиочастоте

Для того, чтобы ночью спать спокойно, недостаточно установить датчики дыма в каждом углу дома. Также важно объединить их в одну сеть. Это единственный путь, гарантирующий оповещение во всем здании о произошедшем возгорании.

Датчик дыма ARGUS Connect – оптимальное решение для частного дома. Данный датчик работает от батареи питания и соединяется в сеть при помощи радиомодуля с использованием частоты 868 МГц.

Преимущества данного решения: как только датчик распознает возгорание, отправляется радиосигнал на другие датчики сети, которые также инициируют сигналы тревоги. Такое решение дает Вам достаточно времени на принятие необходимых мер.



Датчик дыма ARGUS Connect,
полярно-белый, блестящий



Датчик дыма ARGUS Connect,
цвет алюминия


Использование радиосети



ARGUS
датчики
дыма

Максимальная безопасность при
объединении датчиков в сеть:
Датчик дыма отправляет сигнал
тревоги на все датчики,
соединенные в сеть









Надежная радиочастота 868 МГц



Радиосеть – идеальное
решение при ремонтах
и реконструкции жилья

Типы датчиков и варианты дизайна

Гамма датчиков дыма ARGUS включает устройства с различными техническими характеристиками и вариантами дизайна, что позволяет оптимально спланировать систему пожарной безопасности в зависимости от требований заказчика.

Датчик дыма ARGUS, не сетевой		
<div>Датчик дыма ARGUS Basic</div> <ul style="list-style-type: none">• недорогое решение для небольших помещений• работает от батареи 9 В• срок службы батареи около 3-х лет		
Рекомендации по применению: небольшие квартиры	Датчик дыма Basic полярно-белый, блестящий	
<div>Датчик дыма ARGUS Basic Longlife</div> <ul style="list-style-type: none">• недорогое решение для небольших помещений• работает от батареи 9 В• срок службы батареи около 10 лет		
Рекомендации по применению: небольшие квартиры	Датчик дыма Basic Longlife полярно-белый, блестящий	
Датчик дыма ARGUS с опцией объединения в сеть		
<div>Датчик дыма ARGUS Connect</div> <ul style="list-style-type: none">• датчик на батарее со встроенными сетевыми возможностями• до 40 датчиков дыма могут быть объединены в одну сеть (кабель)• до 10 датчиков дыма могут быть объединены в одной ячейке по радио• работает от батареи 9 В (срок службы батареи около 2,5 лет)• общая длина сетевого кабеля: не более 500 м.		
Рекомендации по применению: частные дома, коттеджи	Датчик дыма Connect полярно-белый, блестящий	Датчик дыма Connect цвет алюминия
<div>Датчик дыма ARGUS 230 В</div> <ul style="list-style-type: none">• надежность в случае отсутствия напряжения в сети, благодаря встроенной батарее питания• возможность объединения в сеть до 25 датчиков• простота эксплуатации• для объединения в сеть используется дополнительная жила силового кабеля• общая длина кабеля сети датчиков: макс. 500 м		
Рекомендации по применению: частные дома, коттеджи	Датчик дыма 230 В полярно-белый, блестящий	Датчик дыма 230 В цвет алюминия
<div>Датчик дыма ARGUS Connect 230 В</div> <ul style="list-style-type: none">• сетевой радио-датчик дыма – надежное решение для нового жилья• возможности объединения в сеть:<ul style="list-style-type: none">- до 40 датчиков в одной сети- до 25 датчиков могут быть соединены вместе- до 10 датчиков могут быть объединены в одной ячейке по радио• электропитание от сети 230 В• простота эксплуатации• для объединения в сеть используется дополнительная жила силового кабеля• общая длина кабеля сети датчиков: макс. 500 м		
Рекомендации по применению: частные дома, коттеджи	Датчик дыма 230 В полярно-белый, блестящий	Датчик дыма 230 В цвет алюминия

Дымовые датчики ARGUS



Датчик дыма ARGUS Connect

Арт. №

MTN548020

MTN548061



Датчик дыма ARGUS Connect 230 B

Арт. №

MTN548520

MTN548561



Датчик дыма ARGUS 230 B

Арт. №

MTN547520

MTN547561



Датчик дыма ARGUS Basic

Арт. №

MTN547020



Датчик дыма ARGUS Basic Longlife

Арт. №

MTN547020

Принадлежности



Штампованные штифты для датчик дыма ARGUS

Арт. №

MTN547000



Системное реле CM для датчика дыма ARGUS

Арт. №

MTN548001

ARGUS
датчики
дыма



Дымовой датчик ARGUS CONNECT



Исполнение	Арт. №
Полярно-белый, блестящий	MTN548020
Цвет алюминия	MTN548061

Дымовой датчик движения с питанием от батареи для быстрого опознавания возгораний и открытого огня с образованием дыма в помещениях. Со встроенной соединительной клеммой для объединения в сеть:

- до 25 соединенных проводом датчиков дыма
 - до 10 датчиков дыма в одной радиочейке
- Соединение датчиков в сеть выполняется жестким 2-жильным проводником с сечением жилы 0,12-0,5 мм²

Функции:

- Самотестирование
- Непрерывный контроль батареи.
- Кнопка для функционального теста
- Акустическая и визуальная сигнализация при разряде батареи

Принцип действия: рассеянный свет (эффект Тиндала)

Чувствительность срабатывания: в соответствии с EN 14604

Напряжение питания: 230 В, 50 Гц

Рабочее напряжение: 9 В

Тип элемента питания: блочная батарея 6LR61

Сигнал разряда элемента питания: приб. каждые 40 секунд, в течение 30 дней

Срок службы батареи: с электропитанием 230 В: приблизительно 4-5 года.

Сигнал: импульсный, около 85 дБ (А)

Индикация: 2 светодиода (красный, зеленый)

Объединение в сеть: макс. 40 датчиков

Соединительный провод: жесткий, 2-жильный, сечение 2,5 мм²

Окружающая температура: от 0°C до 60°C

Размеры: 112x44 (ФхВ)

Тип защиты: IP 42

С Vd-S-допуском

С SINTEF допуском

Принадлежности: штампованные штифты для дымового датчика, артикул MTN547000.

Системное реле CM для дымового датчика, артикул MTN54800.

Примечание: не разрешается соединение проводов датчиков дыма ARGUS 230 В, артикул MTN5475..., MTN5485...

При использовании систем прокладки кабеля по трубопроводу прокладка устанавливается между потолком и дымовым датчиком.

Комплект поставки: с элементами питания.

С винтовыми и быстрозажимными клеммами.

Техническая информация → стр. 447



Дымовой датчик ARGUS 230 B Connect



Исполнение	Арт. №
Полярно-белый, блестящий	MTN548520
Цвет алюминия	MTN548561

Дымовой датчик движения с питанием от батареи для быстрого опознавания возгораний и открытого огня с образованием дыма в помещениях. Со встроенной соединительной клеммой для объединения в сеть:

- до 25 соединенных проводом датчиков дыма
- до 10 датчиков дыма в одной радиосети

Соединение датчиков в сеть выполняется жестким 2-жильным проводником с сечением жилы 0,12-0,5 мм²

Функции:

- Самотестирование
- Непрерывный контроль батареи.
- Кнопка для функционального теста
- Акустическая и визуальная сигнализация при разряде батареи

Принцип действия: рассеянный свет (эффект Тиндала)

Чувствительность срабатывания: в соответствии с EN 14604

Напряжение питания: 230 В, 50 Гц

Рабочее напряжение: 9 В

Тип элемента питания: блочная батарея 6LR61

Сигнал разряда элемента питания: приб. каждые 40 секунд, в течение 30 дней

Срок службы батареи: с электропитанием 230 В: приблизительно 4-5 года.

Сигнал: импульсный, около 85 дБ (А)

Индикация: 2 светодиода (красный, зеленый)

Объединение в сеть: макс. 40 датчиков

Соединительный провод: жесткий, 2-жильный, сечение 2,5 мм²

Окружающая температура: от 0°C до 60°C

Размеры: 112x44 (ФхВ)

Тип защиты: IP 42

С Vd-S-допуском

С SINTEF допуском

Принадлежности: штампованные штифты для дымового датчика, артикул MTN547000.

Системное реле CM для дымового датчика, артикул MTN54800.

Примечание: не разрешается соединение проводов датчиков дыма ARGUS 230 В, артикул MTN5475..., MTN5485...

При использовании систем прокладки кабеля по трубопроводу прокладка устанавливается между потолком и дымовым датчиком.

Комплект поставки: с элементами питания.

С винтовыми и быстрозажимными клеммами.

Техническая информация → стр. 447





Дымовой датчик ARGUS 230 B



Исполнение	Арт. №
Полярно-белый, блестящий	MTN547520
Цвет алюминия	MTN547561

Дымовой датчик движения с питанием от батареи для быстрого опознавания возгораний и открытого огня с образованием дыма в помещениях. Со встроенной соединительной клеммой для объединения в сеть:

- до 25 соединенных проводом датчиков дыма
- Соединение датчиков в сеть выполняется жестким 2-жильным проводником с сечением жилы 0,12-0,5 мм²

Функции:

- Самотестирование
- Непрерывный контроль батареи.
- Кнопка для функционального теста
- Акустическая и визуальная сигнализация при разряде батареи

Принцип действия: рассеянный свет (эффект Тиндалля)

Чувствительность срабатывания: в соответствии с EN 14604

Напряжение питания: 230 В, 50 Гц

Рабочее напряжение: 9 В

Тип элемента питания: блочная батарея 6LR61

Сигнал разряда элемента питания: приб. каждые 40 секунд, в течении 30 дней

Срок службы батареи: с электропитанием 230 В: приблизительно 4-5 года.

Сигнал: импульсный, около 85 дБ (А)

Индикация: 2 светодиода (красный, зеленый)

Объединение в сеть: макс. 40 датчиков

Соединительный провод: жесткий, 1-жильный, сечение 1,5 мм² сети 230 В

Окружающая температура: от 0°C до 60°C

Размеры: 112x44 (ФхВ)

Тип защиты: IP 42

С Vd-S-допуском

С SINTEF допуском

Принадлежности: штампованные штифты для дымового датчика, артикул MTN547000.

Системное реле CM для дымового датчика, артикул MTN54800.

Примечание: не разрешается соединение проводов датчиков дыма ARGUS 230 В, артикул MTN5475..., MTN5485...

При использовании систем прокладки кабеля по трубопроводу прокладка устанавливается между потолком и дымовым датчиком.

Комплект поставки: с элементами питания.

С винтовыми и быстрозажимными клеммами

Техническая информация → стр. 447



Дымовой датчик ARGUS Basic



Исполнение	Арт. №
Полярно-белый, блестящий	MTN547020

Функции:

- Самотестирование
- Непрерывный контроль батареи.
- Кнопка для функционального теста
- Акустическая и визуальная сигнализация при разряде батареи

Принцип действия: рассеянный свет (эффект Тиндала)

Чувствительность срабатывания: в соответствии с EN 14604

Рабочее напряжение: 9 В

Тип элемента питания: блочная батарея 6LR61

Сигнал выхода из строя элемента питания: приб. каждые 40 секунд, в течении 30 дней

Срок службы батареи: приблизительно 3 года.

Сигнал: импульсный, около 85 дБ (А)

Индикация: красный светодиод

Окружающая температура: от 0°C до 60°C

Размеры: 112x44 (ФхВ)

Тип защиты: IP 42

С Vd-S-допуском

Комплект поставки: с элементами питания.

С винтовыми и быстрозажимными клеммами

Техническая информация → стр. 446



Дымовые датчики ARGUS Basic Longlife



Исполнение	Арт. №
Полярно-белый, блестящий	MTN547120

Дымовой датчик движения с питанием от батареи для быстрого опознавания возгораний и открытого огня с образованием дыма в помещениях.

С литиевой батареей для продолжительного срока службы.

Функции:

- Самотестирование
- Непрерывный контроль батареи.
- Кнопка для функционального теста
- Акустическая и визуальная сигнализация при разряде батареи

Принцип действия: рассеянный свет (эффект Тиндала)

Чувствительность срабатывания: в соответствии с EN 14604

Рабочее напряжение: 9 В

Тип элемента питания: блочная батарея 6LR61

Сигнал выхода из строя элемента питания: приб. каждые 40 секунд, в течении 30 дней

Срок службы батареи: приблизительно 10 года.

Сигнал: импульсный, около 85 дБ (А)

Индикация: красный светодиод

Окружающая температура: от 0°C до 60°C

Размеры: 112x44 (ФхВ)

Тип защиты: IP 42

С Vd-S-допуском

С SINTEF допуском

Комплект поставки: с элементами питания.

С винтовыми и быстрозажимными клеммами

Техническая информация → стр. 446

ARGUS
датчики
дыма





Штампованные штифты для дымового датчика ARGUS



Исполнение	Арт. №
Черный	MTN547000

Для прямого показа наличия дымового датчика. Когда дымовой датчик отсутствует, штампованные штифты вставлены в отверстия прокладки.

Комплект поставки: 1 упаковка = 50 штампованных штифтов



Системное реле CM для дымового датчика ARGUS



Исполнение	Арт. №
	MTN548001

Реле соединено с датчиками дыма и сигналами тревоги так, чтобы отправить сигнал тревоги о появлении дыма на внешние сигнальные устройства. В зависимости от датчика дыма они должны быть связаны или через отдельную цепь в сети 230 В или через радиосигнал.

Реле приводится в действие с напряжением сети 230 В и имеет сухой контакт для внешнего сигнального устройства.

Вы можете соединить, например, следующие сигнальные устройства: световую сигнализацию, подушки вибрации для глухих, или бинарные входы KNX. У этих устройств должно быть свое собственное электропитание.

Подходит для установки в монтажную коробку размером 60 мм.

Напряжение питания: AC 230 В

Тип контакта: соединительный, (SELV).

Ток включения: AC 230 В, 4 А/ DC 24 В, 2 А

Соединительные зажимы: до 2,5 мм²

Размеры: 44x50x34 мм (ШxВxД)

Презентация	275
Системные компоненты	286
Интерфейсы/шлюзы	291
Кнопочные выключатели	295
Бинарные входы	308
Датчик движения и присутствия	314
Прочие датчики	322
Исполнительные устройства для выключателей	330
Исполнительные устройства для жалюзи/выключателей	344
Исполнительные устройства для диммеров/блоки управления	352
Устройства управления и отображения	360
Терморегуляторы	365
Дополнительные аксессуары	379



Чем меньше расходуем, тем больше экономим

Долгосрочная экономия электроэнергии
и денег благодаря KNX



Мы предлагаем простое, энергоэффективное и экологичное решение, выгодное не только для окружающей среды, но и для вашего кошелька.

Применение систем интеллектуального управления зданиями KNX обеспечивает значительную экономию электроэнергии и существенное снижение эксплуатационных расходов, то есть эффективность использования энергии становится равна эффективности затрат.

Сделайте здание «умным»



KNX – решение для всех интеллектуальных зданий

Предлагаемая Schneider Electric интеллектуальная система объединяет функции, управление которыми раньше осуществлялось по отдельности. Это позволяет обеспечить значительное энергосбережение. Система основана на KNX – стандарте, подходящем для зданий любого типа.

- > Стандарт мирового масштаба**
KNX – международный стандарт, который используют более 200 производителей по всему миру.
- > Сертифицированная система**
Вся продукция KNX, вне зависимости от производителя, сертифицирована Ассоциацией KNX, что гарантирует их полную совместимость.
- > Экономичность**
KNX обеспечивает экономию электроэнергии и денег, а также оперативность, простоту и безопасность монтажа.
- > Гибкость и расширяемость**
Систему KNX легко адаптировать к изменениям решаемых задач или планировки здания. При этом Вам не потребуется продалбливать каналы под кабели в стенах или прокладывать дополнительную проводку.



Всё под одной крышей

KNX – это повышенная экономичность, комфорт, безопасность и гибкость применения.

Возводя новый дом или ремонтируя старое здание, все равно, общественное или жилое, Вы обязательно столкнетесь с необходимостью решения множества задач. Как обеспечить долгосрочную экономию за счет энергосбережения? Как обезопасить здание от проникновения нежелательных гостей? С такими вопросами сталкивается каждый строитель и инвестор. Ответы на них дает система KNX от Schneider Electric.




Гибкость

Современные здания будут стоять не вечно, но в течение довольно длительного срока. Поэтому очень неплохо, когда их техническое оборудование обладает гибкостью, позволяющей легко, быстро и с минимальными затратами адаптировать его под вновь возникающие требования.



Защита и безопасность

Система автоматизации должна быстро и разумно реагировать на критические ситуации даже при отсутствии людей в здании. Централизованное управление функциями здания позволяет простым нажатием кнопки отключить свет при отсутствии людей в офисе или в доме, обесточить все розетки, к которым подключены электроприборы (фотокопировальные аппараты, чайники и т. п.).



Удобство

Требования к комфорту сейчас не просто возросли, теперь они все сильнее индивидуализируются. Поэтому система управления должна быть не только гибкой, но также простой и удобной.



Экономичность

Знаете ли Вы, что новейшие системы управления зданием могут обеспечивать энергосбережение до 30 %? Это позволяет снизить эксплуатационные расходы, сделав здание более привлекательным для владельцев и жильцов, в особенности на фоне растущих цен на энергоносители. Кроме того, эффективное расходование энергии благоприятно сказывается на окружающей среде.



Вот это жизнь!

KNX в жилых домах

Преимущества интеллектуального управления частными домами очевидны. Решения KNX от Schneider Electric позволяют вам управлять всем домом без малейшей затраты усилий.



Метеостанция KNX



Терморегулятор KNX,
дизайн System M



Гостиная:

Уютно расположившись на диване, Вы можете управлять световыми сценами, жалюзи и температурой с центральной точки – многофункционального кнопочного выключателя с терморегулятором или с помощью ИК-пульта дистанционного управления. Вам не нужно беспокоиться о погоде – метеостанция отключит обогрев, если он не нужен. Если же за окном гроза, рольставни автоматически опустятся, чтобы защитить стекла.



Спальня:

С KNX вы можете спать в комфорте и безопасности. Не вставая с постели, вы можете управлять освещением и жалюзи с помощью удобных кнопочных выключателей. KNX может запоминать различные сцены, например, сцену «Тревога», которая, для большей безопасности, включает свет во всем доме.



2-кнопочный выключатель,
дизайн System M

> Холл:

Вы часто заходите вечером домой, перегруженные покупками? Если вы не хотите ставить сумки на пол, чтобы включить свет, попросту установите над дверью или рядом с ней датчик движения KNX. Свет включится автоматически, как только вы войдете в дом. В течение дня встроенные фотоэлементы будут контролировать освещенность и свет будет включаться только в сумерки.



Датчик движения,
дизайн System M

> Кухня:

Сенсорная панель KNX 7" позволяет контролировать весь дом из одной точки, например, из кухни, где она установлена. С помощью сенсорной панели 7" можно управлять всем освещением и всеми жалюзи в доме, а также задавать температуру в помещениях. Благодаря функции «Имитация присутствия» создается впечатление, что в доме есть люди, когда в действительности там никого нет. Для этого, когда вы уходите, достаточно нажать всего одну кнопку.



Сенсорная панель 7",
дизайн System M

Многофункциональный
кнопочный выключатель
с терморегулятором,
дизайн System M



> Столовая:

Ваши гости нагрянут с минуты на минуту, а у Вас еще ничего не готово? Одним нажатием кнопки Вы устанавливаете нужное освещение, включаете стереосистему и задаете необходимую температуру в комнатах. KNX позволяет задавать отдельные сцены, обеспечивающие включение освещения, достаточного, например, для чтения или для просмотра телевизора, а также уставки температуры в помещениях.

Облегчение вашей работы

KNX в офисных зданиях

В управлении административными и офисными зданиями особенно важны гибкость и экономичность. Система интеллектуального управления зданием объединяет все функции, обеспечивая практические преимущества и дополнительный комфорт.



Конференц-зал:

Не правда ли, было бы удобно готовиться к презентации, совершенно не беспокоясь о технической стороне дела? В интеллектуальном конференц-зале нет необходимости включать все требуемые выключатели или выключать некоторые из них – всем этим управляет центральное коммутирующее устройство. Простым нажатием кнопки можно автоматически опустить экран и жалюзи, включить проектор и приглушить свет.



Датчик присутствия Argus



Офис:

С помощью 4-кнопочного многофункционального выключателя с терморегулятором легко устанавливается комфортный микроклимат. В изделии реально совмещены два устройства: многофункциональный кнопочный выключатель для управления освещением и жалюзи, и установки сцен, плюс интеллектуальный регулятор для задания необходимой температуры в помещении.

Кроме того, можно установить датчик присутствия, который регулирует температуру в помещении в зависимости от наличия в нем людей.



Многофункциональный кнопочный выключатель с терморегулятором, дизайн System M

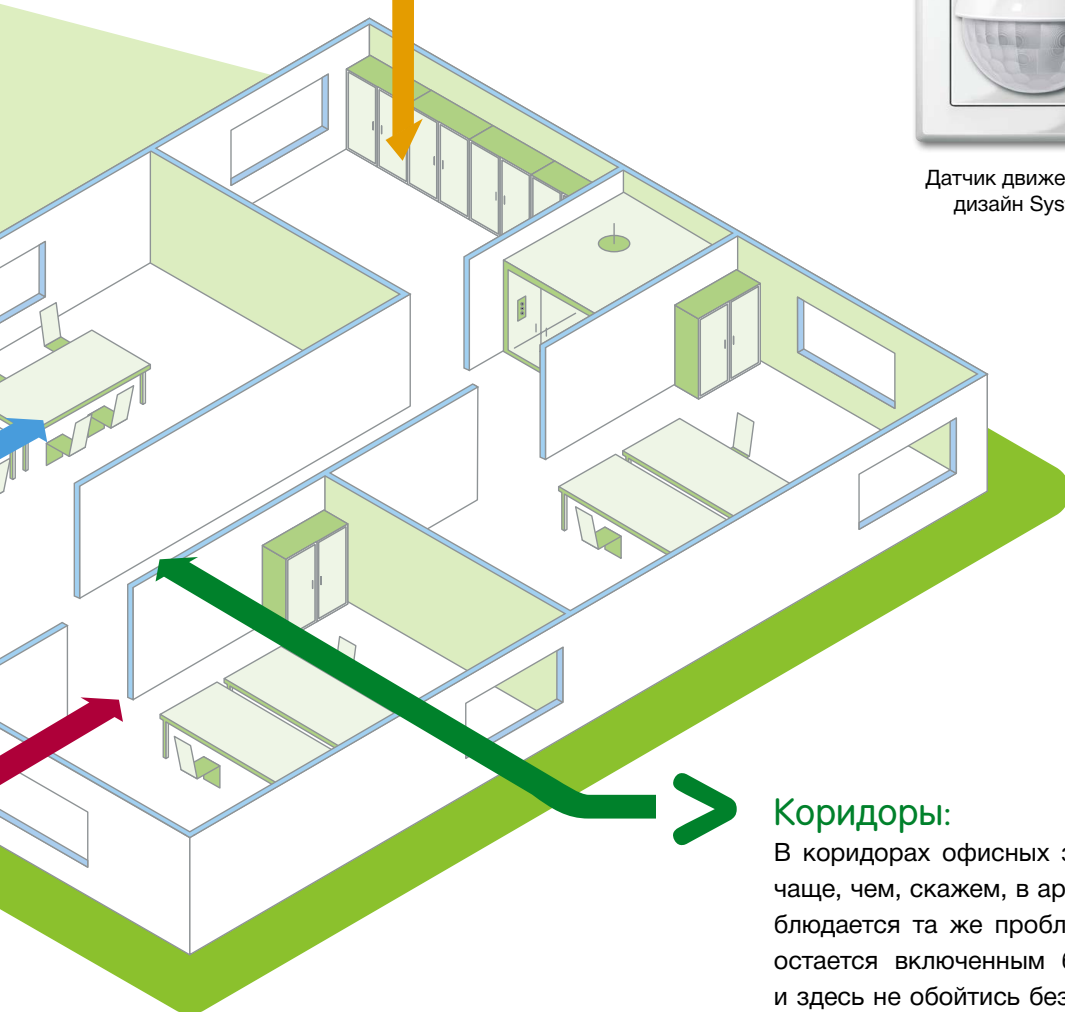


Архив:

В редко используемых помещениях, например, в архивах, посетители часто забывают выключать свет. С точки зрения энергосбережения подобные помещения имеют огромный потенциал для экономии электроэнергии. Простое управление освещением с помощью датчика движения сводит излишнее потребление энергии на нет. И конечно же, очень удобно, когда датчик автоматически включает свет, когда вы входите в помещение.



Датчик движения 2.20,
дизайн System M



Коридоры:

В коридорах офисных зданий люди бывают гораздо чаще, чем, скажем, в архивах. Тем не менее, и тут наблюдается та же проблема: свет в коридорах часто остается включенным без необходимости. Поэтому и здесь не обойтись без датчика движения в дизайне System M. Благодаря ему свет будет включаться только когда необходимо. Помимо других преимуществ, использование датчика повышает безопасность, поскольку любое обнаруженное движение приводит к включению освещения.

Merten KNX





KNX/EIB



Эффективность это критерий успеха современных зданий



Современные системы
управления инженерией
здания должны
сочетать простоту и
интеллектуальность

	Источник питания KNX REG-K			Источник питания KNX REG-K со входом аварийного питания		
						
Арт. №	MTN684016	MTN684032	MTN684064	MTN683816	MTN683832	MTN683890
Номинальный ток	160 мА	320 мА	640 мА	160 мА	320 мА	640 мА
Максимальное количество устройств на линии	32	64	64	32	64	64
Напряжение сети, 50-60 Гц	AC 110-230 В			AC 110-230 В		
Выходное напряжение	DC 30 В			DC 30 В		
Ширина прибора	4 модуля			4 модуля		
Индикация и дополнительные функции						
Индикация превышения нагрузки	■			■		
Кнопка сброса	■			■		
Соединение с аварийным источником питания MTN683901	—			■		





Источник питания KNX REG-K/160 mA



Исполнение	Арт. №
	MTN684016

Для создания напряжения в шине для линии с 32 компонентами.
Со встроенным дросселем для развязки питающего напряжения от сигнала шины, а также выключателем для отключения напряжения и сброса параметров всех шинных компонентов, подключенных к линии.
Для монтажа на DIN рейке EN 60715. Подключение к шине осуществляется через соединительную клемму шины; шины данных не требуется.
Напряжение сети: AC 110-230 В, 50-60 Гц
Выходное напряжение: DC 30 В
Выходной ток: макс. 160 мА, с защитой от короткого замыкания
Ширина прибора: 4 модуля = около 72 мм
Комплект поставки: с соединительной клеммой шины и крышкой кабеля.

Источник питания KNX REG-K/160 mA со входом аварийного питания



Исполнение	Арт. №
	MTN683816

Для создания напряжения в шине для линии с 32 компонентами. Возможность подключения источника аварийного питания REG для буферизации напряжения шины.
Со встроенным дросселем для развязки питающего напряжения от сигнала шины, а также выключателем для отключения напряжения и сброса параметров всех шинных компонентов, подключенных к линии.
Для монтажа на DIN рейке EN 60715. Подключение к шине осуществляется через соединительную клемму шины; шины данных не требуется.
Напряжение сети: AC 110-230 В, 50-60 Гц
Выходное напряжение: DC 30 В
Выходной ток: макс. 160 мА, с защитой от короткого замыкания
Ширина прибора: 4 модуля = около 72 мм
Дополнительные аксессуары: источник аварийного питания REG, арт. № MTN683901.
Комплект поставки: с соединительной клеммой шины и крышкой кабеля.



Источник питания KNX REG-K/320 mA



Исполнение	Арт. №
	MTN684032

Для создания напряжения в шине для линии с 64 компонентами.
Со встроенным дросселем для развязки питающего напряжения от сигнала шины, а также выключателем для отключения напряжения и сброса параметров всех шинных компонентов, подключенных к линии.
Для монтажа на DIN рейке EN 60715. Подключение к шине осуществляется через соединительную клемму шины; шины данных не требуется.
Напряжение сети: AC 110-230 В, 50-60 Гц
Выходное напряжение: DC 30 В
Выходной ток: макс. 320 мА, с защитой от короткого замыкания
Ширина прибора: 4 модуля = около 72 мм
Комплект поставки: с соединительной клеммой шины и крышкой кабеля.

Источник питания KNX REG-K/320 mA со входом аварийного питания



Исполнение	Арт. №
	MTN683832

Для создания напряжения в шине для линии с 64 компонентами. Возможность подключения источника аварийного питания REG для буферизации напряжения шины.
Со встроенным дросселем для развязки питающего напряжения от сигнала шины, а также выключателем для отключения напряжения и сброса параметров всех шинных компонентов, подключенных к линии.
Для монтажа на DIN рейке EN 60715. Подключение к шине осуществляется через соединительную клемму шины; шины данных не требуется.
Напряжение сети: AC 110-230 В, 50-60 Гц
Выходное напряжение: DC 30 В
Выходной ток: макс. 320 мА, с защитой от короткого замыкания
Ширина прибора: 4 модуля = около 72 мм
Дополнительные аксессуары: источник аварийного питания REG, арт. № MTN683901.
Комплект поставки: с соединительной клеммой шины и крышкой кабеля.



Источник питания KNX REG-K/640 мА



Исполнение	Арт. №
	MTN684064

Для создания напряжения в шине для линии с 64 компонентами.
Со встроенным дросселем для развязки питающего напряжения от сигнала шины, а также выключателем для отключения напряжения и сброса параметров всех шинных компонентов, подключенных к линии.

Для монтажа на DIN рейке EN 60715.

Подключение к шине осуществляется через соединительную клемму шины; шины данных не требуется.

Напряжение сети: AC 110-230 В, 50-60 Гц
Выходное напряжение: DC 30 В

Выходной ток: макс. 640 мА, с защитой от короткого замыкания

Ширина прибора: 4 модуля = около 72 мм

Комплект поставки: с соединительной клеммой шины и крышкой кабеля.

Источник питания KNX REG-K/640 мА со входом аварийного питания



Исполнение	Арт. №
Светло-серый	MTN683890

Для создания напряжения в шине для линии с 64 компонентами. Возможность подключения источника аварийного питания REG для буферизации напряжения шины.

Со встроенным дросселем для развязки питающего напряжения от сигнала шины, а также выключателем для отключения напряжения и сброса параметров всех шинных компонентов, подключенных к линии.

Для монтажа на DIN рейке EN 60715.

Подключение к шине осуществляется через соединительную клемму шины; шины данных не требуется.

Напряжение сети: AC 110-230 В, 50-60 Гц
Выходное напряжение: DC 30 В

Выходной ток: макс. 640 мА, с защитой от короткого замыкания

Ширина прибора: 4 модуля = около 72 мм

Дополнительные аксессуары: источник аварийного питания REG, арт. № MTN683901.

Комплект поставки: с соединительной клеммой шины и крышкой кабеля.

Источник аварийного питания REG



Исполнение	Арт. №
Светло-серый	MTN683901

Для буферизации напряжения шины. В качестве буфера на случай исчезновения напряжения электросети к источнику питания REG подключается внешний свинцовый аккумулятор с гелевым электролитом напряжением DC 12 В (БСНН). Свинцовый аккумулятор заряжается и поддерживается в заряженном состоянии встроенным электронным зарядным устройством.

Возможность подключения бинарного входа для регистрации рабочих состояний (питание от сети, авария, работа от резервного питания).

Для монтажа на DIN рейке EN 60715. Шины данных не требуется.

Напряжение сети: AC 110-230 В, 50-60 Гц

Выход питания: **Выходное напряжение:** DC 30 В ±2 В

Выходной ток: при питании от электросети – макс. 300 мА; при питании от аккумуляторной батареи – макс. 640 мА

Ток короткого замыкания: < 1,5 А

Ток заряда: макс. 1 мА

Соединения: втычной клеммный блок для подключения к сети, сигнализации рабочего состояния (4-контактный с 3 сухими контактами) и выхода аварийного питания.


Втычной клеммный блок для подключения аккумулятора (два контакта 1 мм).

Ширина прибора: 4 модуля = около 72 мм


Дополнительные аксессуары: свинцовый аккумулятор с гелевым электролитом, арт. № MTN668990, свинцовый аккумулятор с гелевым электролитом, арт. № MTN668991, бинарный вход REG-K/4x24, арт. № MTN644892, источник питания REG, DC 24 В/0,4 А, арт. № MTN693003.

Комплект поставки: с соединительной клеммой шины и крышкой кабеля.





Свинцовый аккумулятор с гелевым электролитом



Исполнение	Арт. №
7,2 Ач	MTN668990

Свинцовый аккумулятор с гелевым электролитом для подключения к источнику аварийного питания REG
Номинальное напряжение: DC 12 В
Емкость: 7,2 Ач

Свинцовый аккумулятор с гелевым электролитом



Исполнение	Арт. №
18 Ач	MTN668991

Свинцовый аккумулятор с гелевым электролитом для подключения к аварийному источнику аварийного питания REG.
Номинальное напряжение: DC 12 В
Емкость: 18 Ач



Линейный/зонный соединитель REG-K



Исполнение	Арт. №
Светло-серый	MTN680204

Для соединения линий передачи данных и гальванической развязки линий и зон. Для монтажа на DIN рейке EN 50022. Подключение к первичной и вторичной линии шины осуществляется через соединительную клемму шины; шины данных не требуется. В пределах одной линии соединитель может использоваться в качестве повторителя.
Ширина прибора: 2 модуля = около 36 мм
Комплект поставки: с 2 соединительными клеммами шины.



Соединительная клемма шины



Исполнение	Арт. №
Красный/темно-серый	MTN689701

Для подключения макс. 4 пар проводов к устройству KNX. Может использоваться также в качестве разветвительной клеммы. Состоит из двух зафиксированных частей: красной ("+") и темно-серой ("-") с 4 втычными клеммами на каждой части. Для проводов сплошного сечения диаметром от 0,6 до 0,8 мм.



Разветвительная клемма желтая/белая



Исполнение	Арт. №
Бело-желтый	MTN689702

Разветвительная клемма состоит из двух зафиксированных частей желтого и белого цветов с 4 втычными клеммами. Для проводов сплошного сечения диаметром от 0,6 до 0,8 мм. Электромонтаж посредством желтых/белых жил шинного кабеля.



ИК-пульт дистанционного управления Distance 2010



Исполнение	Арт. №
Черный	MTN570222

10-канальный ИК-пульт дистанционного управления. Для управления всеми TELE-сенсорными поверхностями, кнопочными выключателями жалюзи с ИК-приемником, датчиками присутствия с ИК-приемником и устройствами KNX с ИК-приемником.

Элемент питания: 2 батареи (МЭК LR 03, AAA),

Радиус действия: до 20 м

Комплект поставки: без элементов питания.



Базовый логический модуль KNX REG-K



Исполнение	Арт. №
Светло-серый	MTN676090

В системах KNX данный модуль служит в качестве устройства логического управления. В составе его ПО имеется 10 логических модулей, 10 фильтров/таймеров, 8 преобразователей и 12 мультиплексоров. С тремя свободно программируемыми кнопками и тремя светодиодными индикаторами состояния. Кнопкам могут быть назначены функции управления и тестирования устройства.

Функции программного обеспечения KNX:

10 логических модулей (И, ИЛИ, исключающее ИЛИ)

- До 8 объектов «бинарный вход» и один «бинарный выход» в каждом модуле.
- Инверсия входных и выходных объектов.
- Блокировка выхода посредством функции шлюза.
- Задание режима работы каждого объекта «вход» после восстановления питания шины.
- Настраиваемый режим отправки телеграмм.

10 модулей «фильтр/таймер»

- Объекты бинарный вход и «бинарный выход» с временными задержками.
- Фильтрация объектов «бинарный вход» перед выводом.
- Блокировка выхода посредством функции шлюза.
- Задание режима работы каждого объекта «вход» после восстановления питания шины.
- Настраиваемый режим отправки телеграмм.

8 модулей «преобразователь»

- Преобразование 1-битовых телеграмм «переключение» в 2-битовое управление по приоритету.
- Преобразование 1-битовых телеграмм «переключение» в 8-битовые телеграммы «значение».
- Преобразование 8-битовых телеграмм «значение» в 1-битовые телеграммы «переключение».
- Блокировка выхода посредством функции шлюза.
- Задание режима работы каждого входного объекта после восстановления питания шины.
- Регулируемый режим передачи.

12 модулей «мультиплексор» (управление освещением)

Модули мультиплексоров используются для телеграмм избирательного управления, например для выбора между управлением освещением одного помещения или управлением всеми помещениями конференц-зала с разделительными перегородками.

- Поддерживаемые форматы телеграмм для каждого модуля: 1 бит, 2 бита, 4 бита, 8 бит, 2 байта.
- Модуль может работать с 4-байтным форматом.
- Отправка/блокировка телеграмм в одном или обоих направлениях с использованием объекта управления.
- Настраиваемый режим функции шлюза.
- Настраиваемый режим управляющего объекта.
- Блокировка выхода посредством функции шлюза.
- Настраиваемый режим отправки телеграмм.
- Настраиваемый режим задержки отправки.

Назначение кнопок и светодиодных индикаторов

- Трём кнопкам и трём светодиодным индикаторам можно свободно назначать бинарные объекты.
- Настраиваемое поведение для каждого светодиодного индикатора.
- Настраиваемое поведение для каждой кнопки.


Режим работы после установки шины в исходное состояние

- Регулируемая задержка запуска модуля после восстановления напряжения шины.

Ширина прибора: 2,5 модуля = около 45 мм

Комплект поставки: с соединительной клеммой и крышкой кабеля





Накладка для телекоммуникационной розетки



Исполнение	Арт. №
<input type="checkbox"/> Полярно-белый, блестящий	MTN296019
<input type="checkbox"/> Активный белый, блестящий	MTN296025
<input checked="" type="checkbox"/> Антрацит	MTN297914
<input checked="" type="checkbox"/> Цвет алюминия	MTN297960

Дизайн: System M.
Для механизмов розеток для громкоговорителей или розеток USB скрытого монтажа.

Накладка для телекоммуникационной розетки



Исполнение	Арт. №
<input type="checkbox"/> Бежевый	MTN297844
<input type="checkbox"/> Полярно-белый	MTN297819
<input checked="" type="checkbox"/> Цвет алюминия	MTN297860
<input checked="" type="checkbox"/> Стальной	MTN297846

Для механизмов розеток для громкоговорителей или розеток USB скрытого монтажа.

Порт USB, скрытый монтаж



Исполнение	Арт. №
	MTN681799

Для подключения программирующего или диагностирующего устройства с портом USB к шине KNX.

Для крепления на винтах в монтажную коробку 60 мм. Со встроенным шинным соединителем. Прибор соединяется с шиной через соединительную клемму шины.

Глубина установки: 20 мм

Комплект поставки: с соединительной клеммой шины.

Порт USB REG-K



Исполнение	Арт. №
Светло-серый	MTN681829

Для подключения программирующего или диагностирующего устройства с портом USB к шине KNX. Для монтажа на DIN рейке EN 50022.

Подсоединение шины производится через соединительную клемму шины, шины данных не требуется. Со встроенным шинным соединителем.

Ширина прибора: 2 модуля = около 36 мм

Комплект поставки: с соединительной клеммой шины и крышкой кабеля.



TeleController Plus REG-K *



Исполнение	Арт. №
Светло-серый	MTN680790

Шлюз TeleController Plus REG-K соединяет телефонную сеть со входами/выходами стандартных устройств с шиной KNX.

- Шесть импульсных выходов для обычных реле или импульсных выключателей.
- Шесть входов для подключения устройств для отображения коммутационного состояния импульсного выключателя.
- Шесть сигнальных входов для размыкающих или замыкающих контактов. TeleController перенаправляет входящие сигналы выбранным корреспондентам.
- До 20 объектов связи для KNX. Для управления устройствами или для отображения состояний.
- Разъемы для подключения кнопки подтверждения и сброса активных аварийных сигналов.
- Разъем для функционального отключения TeleController.

Управление осуществляется с помощью обычного телефона с двухтональным многочастотным набором (DTMF) или радиотелефона DTMF. Рассылка уведомительных сообщений заданным корреспондентам через голосовые сообщения. Тексты голосовых сообщений можно изменять с помощью телефонной гарнитуры.

Управление устройством осуществляется вручную с использованием дисплейной информации и уведомлений. Применяемое ПО облегчает работу и конфигурацию.

Со встроенным шинным соединителем. Для монтажа на DIN рейке EN 60715.

Подключение к шине осуществляется через винтовые клеммы; шины данных не требуются.

Электропитание: DC 12-24 В

Потребляемый ток: 90 мА при 24 В (разомкнутая цепь), 790 мА при 24 В (макс. нагрузка)

Импульсные выходы: 6 шт., 100 мА при 12 В/24 В

Выходы сигнализации: 1 шт., 100 мА при 12 В/24 В

Сигнальные входы: 6 шт., для сухих замыкающих или размыкающих контактов

Телефон: аналоговый, CTR 21, длина кабеля 3 м

KNX: винтовые зажимы

RS 232: длина кабеля 3 м

Ширина прибора: 8 модулей = около 144 мм

Дополнительные аксессуары: телефонная трубка, арт. № MTN660790.

Комплект поставки: ПО для ПК, соединительный кабель RS 232.



Телефонная трубка для TeleController *

Исполнение	Арт. №
Антрацит	MTN660790

При помощи телефонной трубки можно прослушивать и изменять голосовые сообщения.

* Снимается с производства.



НОВИНКА



Шлюз KNX DALI REG-K/1/16(64)/64/IP1



Исполнение

Арт. №

MTN6725-0001

Шлюз DALI служит для соединения шины KNX с цифровыми электронными балластами, оснащенными интерфейсом DALI. Шлюз является ведущим устройством DALI категории I и источником питания для электронных балластов. Возможно включение/отключение и светорегуляция максимум 64 электронных балластов в 16 группах, а также управление 16 световыми сценами. Кроме того, 64 электронных балласта могут управляться индивидуально через KNX или группами через групповые адреса KNX. Сообщения об ошибках отдельных электронных балластов или каждой подключенной лампы могут передаваться в KNX и выводиться на устройства индикации.

Ввод в эксплуатацию и конфигурирование шины DALI, распределение по группам и настройки световых сцен могут осуществляться с помощью:

- дисплея и кнопок управления самого шлюза;
- встроенного веб-сервера.

Со встроенным шинным соединителем. Для монтажа на DIN рейке EN 50022.

Подключение к шине осуществляется через соединительную клемму шины; шины данных не требуется.

Функции программного обеспечения KNX: включение/выключение, диммирование и объект значения для группы или балласта. Функция лестничного таймера, объект состояния, задержка между отправками объектов состояния. Подробное сообщение об ошибке от балластов и групп. Два отдельных профиля пользователя с паролем. Проверка DALI балластов для аварийного освещения с центральной или встроенной батареей с задаваемыми интервалами тестирования. Параллельное выключение/выключение всех балластов (broadcast). Скорость диммирования для относительного и абсолютного диммирования. Установка минимальных и максимальных значений диммирования. Различные режимы работы (обычный, постоянный, ночной, паника). Модуль эффектов с 16-ю эффектами с более чем 500 шагами. Счетчик часов работы и автоматический прогрев лампы для каждого балласта.

Функции веб-сервера: доступ по локальной сети с ПК, смартфона, планшета (возможно подключение через Wi-Fi). Внутренние веб-страницы могут использоваться для ввода в эксплуатацию, настройки, управления и отображения всех важных функций.

- Конфигурирование: сцены, эффекты, обслуживание, прогрев, время работы;
- Управление: устройство, балласты и группы
- Отображение: состояние и сообщения об ошибках.

Напряжение питания: AC 100-240 В, 50-60 Гц

Выходы: DALI D+, D- согласно спецификации DALI, DC 16-18 В, макс. 250 мА, с защитой от короткого замыкания

Интерфейсы: KNX, 1xRJ45, DALI

Тип: устройство управления категории I

Соединительный кабель: 1,5 - 2,5 мм²

Степень защиты: IP 20

Ширина прибора: 4 модуля = около 72 мм

Комплект поставки: с соединительной клеммой шины.



Шлюз KNX DALI REG-K/1/16(64)/64



Исполнение	Арт. №
Светло-серый	MTN680191

Шлюз DALI служит для соединения шины KNX с цифровыми электронными балластами, оснащенными интерфейсом DALI. Шлюз является ведущим устройством DALI и источником питания для электронных балластов. Возможно включение/отключение и светорегуляция максимум 64 электронных балластов в 16 группах, а также управление 16 световыми сценами. Кроме того, 64 электронных балласта могут быть активированы индивидуально через KNX или группами через групповые адреса KNX.

Сообщения об ошибках отдельных электронных балластов или каждой подключенной лампы могут передаваться в KNX и выводиться на устройства индикации.

Ввод в эксплуатацию и конфигурирование шлюза DALI, распределение по группам и настройки световых сцен могут осуществляться с помощью:

- дисплея и кнопок управления самого шлюза;
- программного обеспечения (скачивается бесплатно);
- встроенного веб-сервера. Для подключения к ПК (с обычным браузером) используется разъем RJ45;
- портативного планшета или КПК.

Устройство имеет 2 входа, например, для подключения кнопочных выключателей.

Для монтажа на DIN рейке EN 50022. Подключение к шине осуществляется через соединительную клемму шины; шины данных не требуется. Подключение сетевого кабеля, кабеля шлюза DALI, а также подключение импульсных входов осуществляется через винтовые клеммы прибора.

Напряжение питания: AC 110-240 В, 50-60 Гц

Входы: 2, пассивные DC 9-36 В или AC 9-24 В

Выходы: DALI D+, D- согласно спецификации DALI, DC 16-18 В, 150 мА, с защитой от короткого замыкания

Интерфейсы: 1xRJ45

Соединительный кабель: 1,5 - 2,5 мм²

Степень защиты: IP 20

Ширина прибора: 6 модулей = около 108 мм

Комплект поставки: с соединительной клеммой шины.



Маршрутизатор KNX/IP REG-K



Исполнение	Арт. №
Светло-серый	MTN680329

Маршрутизатор KNX/IP обеспечивает высокоскоростную пересылку телеграмм между различными линиями через локальную сеть (или интернет). Устройство может дополнительно служить в качестве программирующего интерфейса для подключения ПК к шине KNX (например, для ETS- программирования с использованием соответствующих модулей ETS). IP-адрес может назначаться динамически через DHCP сервер или вручную (через ETS). Маршрутизатор работает в соответствии со спецификацией KNXnet/IP, используя функции маршрутизации, туннелирования, управления устройством.


Маршрутизатор KNX/IP пересылает телеграммы в обоих направлениях с учетом таблиц фильтрации и может хранить в буфере до 150 телеграмм.

Для монтажа на DIN рейке EN 50022. Подключение к шине осуществляется через соединительную клемму шины; шины данных не требуется.

Напряжение питания: DC 12-30 В (при DC 24 В 40 мА), AC 12-24 В

Ширина прибора: 2 модуля = около 36 мм

Комплект поставки: с соединительной клеммой шины.



1-кнопочный выключатель plus



Исполнение	Арт. №
<input type="checkbox"/> Бежевый, блестящий	MTN617144
<input type="checkbox"/> Полярно-белый, блестящий	MTN617119
<input type="checkbox"/> Активный белый, блестящий	MTN617125
<input checked="" type="checkbox"/> Антрацит	MTN627514
<input type="checkbox"/> Цвет алюминия	MTN627560

Дизайн: System M.
Со встроенным шинным соединителем. Кнопочный выключатель с 2 клавишами, индикатором рабочего состояния и полем для надписи. Индикатор рабочего состояния можно использовать в качестве подсветки для ориентации. Прибор соединяется с шиной через соединительную клемму шины.

Функции программного обеспечения

KNX: включение, переключение, светорегуляция (одинарные/двойные клавиши), жалюзи (одинарные/двойные клавиши), срабатывание по импульсам 1-, 2-, 4- или 8-битовых телеграмм (различие в кратком/длительном нажатии), срабатывание по импульсам 2-байтовых телеграмм (различие в кратком/длительном нажатии), 8-битовый линейный регулятор, вызов световых сцен, сохранение в памяти световых сцен, функции блокировки.

Дополнительные аксессуары: этикетки для кнопочных выключателей, арт. № MTN618319/20.

Комплект поставки: с защитным колпаком. С соединительной клеммой шины и суппортом.

2-кнопочный выключатель plus



Исполнение	Арт. №
<input type="checkbox"/> Бежевый, блестящий	MTN617244
<input type="checkbox"/> Полярно-белый, блестящий	MTN617219
<input type="checkbox"/> Активный белый, блестящий	MTN617225
<input checked="" type="checkbox"/> Антрацит	MTN627614
<input type="checkbox"/> Цвет алюминия	MTN627660

Дизайн: System M.
Со встроенным шинным соединителем. Кнопочный выключатель с 4 клавишами, индикатором рабочего состояния и полем для надписи. Индикатор рабочего состояния можно использовать в качестве подсветки для ориентации. Устройство соединяется с линией шины через соединительную клемму шины.

Функции программного обеспечения

KNX: включение, переключение, светорегуляция (одинарные/двойные клавиши), жалюзи (одинарные/двойные клавиши), срабатывание по импульсам 1-, 2-, 4- или 8-битовых телеграмм (различие в кратком/длительном нажатии), срабатывание по импульсам 2-байтовых телеграмм (различие в кратком/длительном нажатии), 8-битовый линейный регулятор, вызов световых сцен, сохранение в памяти световых сцен, функции блокировки.

Дополнительные аксессуары: этикетки для кнопочных выключателей, арт. № MTN618319/20.

Комплект поставки: с защитным колпаком. С соединительной клеммой шины и суппортом.



Этикетки для кнопочных выключателей



Исполнение	Арт. №
Полярно-белый	MTN618319
Серебристый	MTN618320

Для индивидуальной маркировки выключателей System M надписями или пиктограммами.

Комплект поставки: 1 лист на 28 выключателей.


Этикетки для многофункциональных кнопочных выключателей с ИК-приемником



Исполнение	Арт. №
Полярно-белый	MTN618419
Серебристый	MTN618420

Для индивидуальной маркировки многофункциональных выключателей System M с ИК-приемниками надписями или пиктограммами.

Комплект поставки: 1 лист на 28 выключателей.



4-кнопочный выключатель plus



Исполнение	Арт. №
<input type="checkbox"/> Бежевый, блестящий	MTN617444
<input type="checkbox"/> Полярно-белый, блестящий	MTN617419
<input type="checkbox"/> Активный белый, блестящий	MTN617425
<input checked="" type="checkbox"/> Антрацит	MTN627814
<input type="checkbox"/> Цвет алюминия	MTN627860

Дизайн: System M.
Со встроенным шинным соединителем. Кнопочный выключатель с 8 кнопками управления, индикатором рабочего состояния и полем для надписи. Индикатор рабочего состояния можно использовать также в качестве подсветки для ориентации. Устройство соединяется с линией шины через соединительную клемму шины.

Функции программного обеспечения KNX: включение, переключение, светорегуляция (одинарные/двойные клавиши), жалюзи (одинарные/двойные клавиши), срабатывание по импульсам 1-, 2-, 4- или 8-битовых телеграмм (различие в кратком/длительном нажатии), срабатывание по импульсам 2-байтовых телеграмм (различие в кратком/длительном нажатии), 8-битовый линейный регулятор, вызов световых сцен, сохранение в памяти световых сцен, функции блокировки.

Дополнительные аксессуары: этикетки для кнопочных выключателей, арт. № MTN618319/20.

Комплект поставки: с защитным колпаком. С соединительной клеммой шины и суппортом.

4-кнопочный выключатель plus с ИК-приемником



Исполнение	Арт. №
<input type="checkbox"/> Бежевый, блестящий	MTN617544
<input type="checkbox"/> Полярно-белый, блестящий	MTN617519
<input type="checkbox"/> Активный белый, блестящий	MTN617525
<input checked="" type="checkbox"/> Антрацит	MTN627914
<input type="checkbox"/> Цвет алюминия	MTN627960

Дизайн: System M.
Со встроенным шинным соединителем. Кнопочный выключатель с 8 кнопками управления, индикатором рабочего состояния и полем для надписи. Индикатор рабочего состояния можно использовать также в качестве подсветки для ориентации. Функциями клавиш можно управлять с ИК-пульта дистанционного управления. Управление с ИК-пульта дистанционного управления Merten Distance уже запрограммировано в кнопочном выключателе. Многие ИК-пульта дистанционного управления (например, пульты телевизора или проигрывателя компакт дисков) можно закодировать, поднеся их к кнопочному выключателю. Устройство соединяется с линией шины через соединительную клемму шины.

Функции программного обеспечения KNX: включение, переключение, светорегуляция (одинарные/двойные клавиши), жалюзи (одинарные/двойные клавиши), срабатывание по импульсам 1-, 2-, 4- или 8-битовых телеграмм (различие в кратком/длительном нажатии), срабатывание по импульсам 2-байтовых телеграмм (различие в кратком/длительном нажатии), 8-битовый линейный регулятор, вызов световых сцен, сохранение в памяти световых сцен, функции блокировки.

Дополнительные аксессуары: этикетки для многофункционального кнопочного выключателя с ИК-приемником, арт. № MTN618419/20.

Передатчик: ИК-пульт дистанционного управления Distance, арт. № MTN570222.

Комплект поставки: с защитным колпаком. С соединительной клеммой шины и суппортом.

Защитный колпак



Исполнение	Арт. №
	MTN627591

Дизайн: System M.
Для защиты кнопочных выключателей, клавиш выключателей, терморегуляторов и комнатных приборов управления от загрязнения при малярных и лакокрасочных работах.

Примечание: при установке защитного колпака измерение температуры терморегуляторами ограничено.



2-кнопочный выключатель plus с терморегулятором



Исполнение	Арт. №
<input type="checkbox"/> Бежевый, блестящий	MTN6212-0344
<input type="checkbox"/> Полярно-белый, блестящий	MTN6212-0319
<input type="checkbox"/> Активный белый, блестящий	MTN6212-0325
<input checked="" type="checkbox"/> Антрацит	MTN6212-0414
<input type="checkbox"/> Цвет алюминия	MTN6212-0460

Дизайн: System M.

Удобный блок управления с 4 клавишами, индикатором рабочего состояния и полем для надписи. Индикатор рабочего состояния можно использовать также в качестве подсветки для ориентации. С терморегулятором и дисплеем. С 5 красными светодиодными индикаторами.

Прибор можно использовать для управления нагревом и охлаждением с помощью плавно регулируемых сервоприводов KNX или для активации дискретных исполнительных устройств выключателей и нагревателей. Дисплей с белой подсветкой для индикации времени, даты, температуры и режима работы. Меню для выбора стандартных режимов работы, уставки, рабочего/выходного дня (внешний запуск), режима отображения, установки текущего времени и времени включения, яркости дисплея. Клавиши программируются для работы в паре (в качестве 2-кнопочного выключателя) или индивидуально (в качестве 1-кнопочного выключателя).

Со встроенным шинным соединителем. Подключение к шине осуществляется через соединительную клемму шины.

Функции программного обеспечения KNX:

Функции кнопочных выключателей:

Включение, переключение, светорегуляция, управление жалюзи (относительное или абсолютное), срабатывание по импульсам 1-, 2-, 4- или 8-битовых телеграмм (различие в кратком/длительном нажатии), срабатывание по импульсам 2-байтовых телеграмм (различие в кратком/длительном нажатии), 8-битовый линейный регулятор, вызов световых сцен, сохранение в памяти световых сцен, функции блокировки, управление по времени с синхронизацией, функции оповещения, периодический сбор значений температуры от внешних датчиков, управление вентилятором, выбор режимов работы, изменение установок.

Функции терморегулятора:

Законы регулирования, используемые контроллером: 2-точечный, пропорционально-интегральный а также пропорционально-интегральный, реализованный через ШИМ. Выходной сигнал: Аналоговый в диапазоне от 0 до 100 % или дискретный ВКЛ/ОТКЛ. Режимы работы контроллера:

- Управление нагревом с одного выхода контроллера
 - Управление охлаждением с одного выхода контроллера
 - Нагрев и охлаждение с отдельными регулирующими выходами
 - Управление нагревом и охлаждением с одного выхода контроллера
 - 2-ступенчатое регулирование нагрева с 2 выходов управления
 - 2-ступенчатое регулирование охлаждения с 2 выходов управления
 - 2-ступенчатое регулирование нагрева и охлаждения с 4 выходов управления
- Режимы работы: Комфортный, расширенный комфортный, дежурный, ночной с пониженной уставкой, защита от замораживания и перегрева, смещение всех уставок, сохранение всех уставок и режимов работы при перезапуске, контроль температуры по внешним датчикам, дополнительный выход сигнала управления в виде 1-разрядного значения через ШИМ. Функция контроля текущей температуры, функция защиты регулирующего вентиля.

Управление сценами.

Управление: через меню.

Комплект поставки: с соединительной клеммой шины и суппортом.

Винт для защиты от демонтажа. С защитным колпаком.





4-кнопочный выключатель plus с терморегулятором



Исполнение	Арт. №
<input type="checkbox"/> Бежевый, блестящий	MTN6214-0344
<input type="checkbox"/> Полярно-белый, блестящий	MTN6214-0319
<input type="checkbox"/> Активный белый, блестящий	MTN6214-0325
<input checked="" type="checkbox"/> Антрацит	MTN6214-0414
<input type="checkbox"/> Цвет алюминия	MTN6214-0460

Дизайн: System M.

Удобный блок управления с 8 клавишами, индикатором рабочего состояния и полем для надписи. Индикатор рабочего состояния можно использовать также в качестве подсветки для ориентации.

С терморегулятором и дисплеем. Со встроенным пьезодинамиком для сигнализации аварийных состояний и ИК-приемником. Всеми функциями соответствующих кнопок можно управлять с ИК-пульта дистанционного управления. С 9 красными светодиодными индикаторами.

Прибор можно использовать для управления нагревом и охлаждением с помощью плавно регулируемых сервоприводов KNX или для активации дискретных исполнительных устройств выключателей и нагревателей. Дисплей с белой подсветкой для индикации времени, даты, температуры и режима работы. Меню для выбора стандартных режимов работы, уставки, рабочего/выходного дня (внешний запуск), режима отображения, установки текущего времени и времени включения, яркости дисплея.

Клавиши программируются для работы в паре (в качестве 2-кнопочного выключателя) или индивидуально (в качестве 1-кнопочного выключателя).

Со встроенным шинным соединителем. Подключение к шине осуществляется через соединительную клемму шины.

Функции программного обеспечения KNX:

Функции кнопочных выключателей:

Включение, переключение, светорегуляция, управление жалюзи (относительное или абсолютное), срабатывание по импульсам 1-, 2-, 4- или 8-битовых телеграмм (различие в кратком/длительном нажатии), срабатывание по импульсам 2-байтовых телеграмм (различие в кратком/длительном нажатии), 8-битовый линейный регулятор, вызов световых сцен, сохранение в памяти световых сцен, функции блокировки, управление по времени с синхронизацией, функции оповещения, периодический сбор значений температуры от внешних датчиков, управление вентилятором, выбор режимов работы, изменение установок.

Функции терморегулятора:



Законы регулирования, используемые контроллером: 2-точечный, пропорционально-интегральный а также пропорционально-интегральный, реализованный через ШИМ. Выходной сигнал: Аналоговый в диапазоне от 0 до 100 % или дискретный ВКЛ/ОТКЛ. Режимы регулятора:

- Управление нагревом с одного выхода контроллера
 - Управление охлаждением с одного выхода контроллера
 - Нагрев и охлаждение с отдельными регулирующими выходами
 - Управление нагревом и охлаждением с одного выхода контроллера
 - 2-ступенчатое регулирование нагрева с 2 выходов управления
 - 2-ступенчатое регулирование охлаждения с 2 выходов управления
 - 2-ступенчатое регулирование нагрева и охлаждения с 4 выходов управления
- Режимы работы: Комфортный, расширенный комфортный, дежурный, ночной с пониженной уставкой, защита от замораживания и перегрева, смещение всех уставок, сохранение всех уставок и режимов работы при перезапуске, контроль температуры по внешним датчикам, дополнительный выход сигнала управления в виде 1-байтового значения через ШИМ. Функция контроля текущей температуры, функция защиты регулирующего вентиля.
- Управление сценами.
- Управление: через меню.

Передатчик: ИК-пульт дистанционного управления Distance, арт. № MTN570222.

Комплект поставки: с соединительной клеммой шины и суппортом. Винт для защиты от демонтажа. С защитным колпаком.





Клавиша для модуля 1-кнопочного выключателя



Исполнение	Арт. №
<input type="checkbox"/> Бежевый, блестящий	MTN619144
<input type="checkbox"/> Полярно-белый, блестящий	MTN619119
<input type="checkbox"/> Активный белый, блестящий	MTN619125
<input checked="" type="checkbox"/> Антрацит	MTN625114
<input type="checkbox"/> Цвет алюминия	MTN625160

Клавиша для модуля 1-кнопочного выключателя с символами I/O



Исполнение	Арт. №
<input type="checkbox"/> Бежевый, блестящий	MTN619344
<input type="checkbox"/> Полярно-белый, блестящий	MTN619319
<input type="checkbox"/> Активный белый, блестящий	MTN619325
<input checked="" type="checkbox"/> Антрацит	MTN625414
<input type="checkbox"/> Цвет алюминия	MTN625460

Дизайн: System M.

Одинарная клавиша устанавливается на модуль 1-кнопочного выключателя.

Используется со следующими компонентами: модуль 1-кнопочного выключателя KNX MTN625199.

Дополнительные аксессуары: защитный колпак, System M, арт. №. MTN627591.



Клавиша для модуля 1-кнопочного выключателя со стрелками вверх/вниз




Исполнение	Арт. №
<input type="checkbox"/> Бежевый, блестящий	MTN619444
<input type="checkbox"/> Полярно-белый, блестящий	MTN619419
<input type="checkbox"/> Активный белый, блестящий	MTN619425
<input checked="" type="checkbox"/> Антрацит	MTN625514
<input type="checkbox"/> Цвет алюминия	MTN625560

Дизайн: System M.

Одинарная клавиша устанавливается на модуль 1-кнопочного выключателя.

Используется со следующими компонентами: модуль 1-кнопочного выключателя KNX MTN625199.

Дополнительные аксессуары: защитный колпак, System M, арт. №. MTN627591.



Модуль 1-кнопочного выключателя KNX



Исполнение	Арт. №
	MTN625199

Дизайн: System M.

Модуль 1-кнопочного выключателя без клавиши. С программируемой индикацией состояния.

Устройство соединяется с линией шины через соединительную клемму шины.

Со встроенным шинным соединителем.

Функции программного обеспечения KNX: клавиши могут быть запрограммированы для использования в качестве парных (двойных) или отдельных (одинарных).

Одинарные клавиши: включение или отключение, светорегуляция, сцены.

Двойные клавиши: включение или отключение, светорегуляция, сцены, жалюзи.

Комплект поставки: с суппортом.

Используется со следующими компонентами: клавиша для модуля 1-кнопочного выключателя, клавиша для модуля 1-кнопочного выключателя с символом I/O MTN6193..., MTN6254..., клавиша для модуля 1-кнопочного выключателя со стрелками вверх/вниз MTN6194..., MTN6255...



Клавиши для модуля 2-кнопочного выключателя



Исполнение	Арт. №
<input type="checkbox"/> Бежевый, блестящий	MTN619244
<input type="checkbox"/> Полярно-белый, блестящий	MTN619219
<input type="checkbox"/> Активный белый, блестящий	MTN619225
<input checked="" type="checkbox"/> Антрацит	MTN625214
<input type="checkbox"/> Цвет алюминия	MTN625260

Клавиши для модуля 2-кнопочного выключателя с символами I/O и стрелками вверх/вниз



Исполнение	Арт. №
<input type="checkbox"/> Бежевый, блестящий	MTN619544
<input type="checkbox"/> Полярно-белый, блестящий	MTN619519
<input type="checkbox"/> Активный белый, блестящий	MTN619525
<input checked="" type="checkbox"/> Антрацит	MTN625614
<input type="checkbox"/> Цвет алюминия	MTN625660

Дизайн: System M.

Клавиши устанавливаются на модуль 2-кнопочного выключателя.

Используется со следующими компонентами: модуль 2-кнопочного выключателя KNX MTN625299.

Дополнительные аксессуары: защитный колпак, System M, арт. №. MTN627591.



Клавиши для модуля 2-кнопочного выключателя с символами стрелок вверх/вниз и I/O



Исполнение	Арт. №
<input type="checkbox"/> Бежевый, блестящий	MTN619644
<input type="checkbox"/> Полярно-белый, блестящий	MTN619619
<input type="checkbox"/> Активный белый, блестящий	MTN619625
<input checked="" type="checkbox"/> Антрацит	MTN625714
<input type="checkbox"/> Цвет алюминия	MTN625760

Клавиши для модуля 2-кнопочного выключателя с символами стрелок вверх/вниз




Исполнение	Арт. №
<input type="checkbox"/> Бежевый, блестящий	MTN619744
<input type="checkbox"/> Полярно-белый, блестящий	MTN619719
<input type="checkbox"/> Активный белый, блестящий	MTN619725
<input checked="" type="checkbox"/> Антрацит	MTN625814
<input type="checkbox"/> Цвет алюминия	MTN625860

Дизайн: System M.

Клавиши устанавливаются на модуль 2-кнопочного выключателя.

Используется со следующими компонентами: модуль 2-кнопочного выключателя KNX MTN625299.

Дополнительные аксессуары: защитный колпак, System M, арт. №. MTN627591.



Модуль 2-кнопочного выключателя KNX



Исполнение	Арт. №
	MTN625299

Дизайн: System M.

Модуль 2-кнопочного выключателя без клавиш. С программируемой индикацией состояния.

Устройство соединяется с линией шины через соединительную клемму шины. Со встроенным шинным соединителем.

Функции программного обеспечения KNX: клавиши могут быть запрограммированы для использования в качестве парных (двойных) или отдельных (одинарных).

Одинарные клавиши: включение или отключение, светорегуляция, сцены.

Двойные клавиши: включение или отключение, светорегуляция, сцены, жалюзи.

Комплект поставки: с суппортом

Используется со следующими компонентами: клавиша для модуля 2-кнопочного выключателя MTN6192..., MTN6252..., клавиша для модуля 2-кнопочного выключателя с символом I/O и стрелками вверх/вниз MTN6195..., MTN6256..., MTN6196..., MTN6257..., клавиша для модуля 2-кнопочного выключателя с символами стрелок вверх/вниз MTN6197..., MTN6258...



1-кнопочный выключатель plus



Исполнение	Арт. №
Бежевый	MTN628044
Полярно-белый	MTN628019
Цвет алюминия	MTN628060
Нержавеющая сталь	MTN628046

Для серий Artec, Antique.

Со встроенным шинным соединителем. Кнопочный выключатель с 2 кнопками управления, индикатором рабочего состояния, 2 управляемыми по отдельности синими индикаторами и полем для надписи.

Синий индикатор рабочего состояния можно использовать также в качестве подсветки для ориентации.

Нижнее поле для надписи может быть запрограммировано в качестве дополнительной кнопки управления.

Клавиши программируются для работы в паре (в качестве 2-кнопочного выключателя) или индивидуально (в качестве 1-кнопочного выключателя).

Устройство соединяется с линией шины через соединительную клемму шины.

Функции программного обеспечения

KNX: включение, переключение, светорегуляция (одинарные/двойные клавиши), жалюзи (одинарные/двойные клавиши), срабатывание по импульсам 1-, 2-, 4- или 8-битовых телеграмм (различие в кратком/длительном нажатии), срабатывание по импульсам 2-байтовых телеграмм (различие в кратком/длительном нажатии), 8-битовый линейный регулятор, вызов световых сцен, сохранение в памяти световых сцен, функции блокировки.

Дополнительные аксессуары: этикетки для кнопочных выключателей plus, арт. № MTN617819.

Комплект поставки: с защитным колпаком. С соединительной клеммой шины и суппортом.

2-кнопочный выключатель plus



Исполнение	Арт. №
Бежевый	MTN628144
Полярно-белый	MTN628119
Цвет алюминия	MTN628160
Нержавеющая сталь	MTN628146

Для серий Artec, Antique.

Со встроенным шинным соединителем. Кнопочный выключатель с 4 кнопками управления, индикатором рабочего состояния, 4 управляемыми по отдельности синими индикаторами и полем для надписи.

Синий индикатор рабочего состояния можно использовать также в качестве подсветки для ориентации.

Нижнее поле для надписи может быть запрограммировано в качестве дополнительной кнопки управления.

Клавиши программируются для работы в паре (в качестве 2-кнопочного выключателя) или индивидуально (в качестве 1-кнопочного выключателя).


Устройство соединяется с линией шины через соединительную клемму шины.

Функции программного обеспечения

KNX: включение, переключение, светорегуляция (одинарные/двойные клавиши), жалюзи (одинарные/двойные клавиши), срабатывание по импульсам 1-, 2-, 4- или 8-битовых телеграмм (различие в кратком/длительном нажатии), срабатывание по импульсам 2-байтовых телеграмм (различие в кратком/длительном нажатии), 8-битовый линейный регулятор, вызов световых сцен, сохранение в памяти световых сцен, функции блокировки.

Дополнительные аксессуары: этикетки для кнопочных выключателей plus, арт. № MTN617819.

Комплект поставки: с защитным колпаком. С соединительной клеммой шины и суппортом.



3-кнопочный выключатель plus



Исполнение	Арт. №
<input type="checkbox"/> Бежевый	MTN628244
<input type="checkbox"/> Полярно-белый	MTN628219
<input type="checkbox"/> Цвет алюминия	MTN628260
<input type="checkbox"/> Нержавеющая сталь	MTN628246

Для серий Artec, Antique.
Со встроенным шинным соединителем. Кнопочный выключатель с 6 кнопками управления, индикатором рабочего состояния, 6 управляемыми по отдельности синими индикаторами и полем для надписи. Синий индикатор рабочего состояния можно использовать также в качестве подсветки для ориентации. Нижнее поле для надписи может быть запрограммировано в качестве дополнительной кнопки управления. Клавиши программируются для работы в паре (в качестве 2-кнопочного выключателя) или индивидуально (в качестве 1-кнопочного выключателя). Устройство соединяется с линией шины через соединительную клемму шины.

Функции программного обеспечения KNX: включение, переключение, светорегуляция (одинарные/двойные клавиши), жалюзи (одинарные/двойные клавиши), срабатывание по импульсам 1-, 2-, 4- или 8-битовых телеграмм (различие в кратком/длительном нажатии), срабатывание по импульсам 2-байтовых телеграмм (различие в кратком/длительном нажатии), 8-битовый линейный регулятор, вызов световых сцен, сохранение в памяти световых сцен, функции блокировки.

Дополнительные аксессуары: этикетки для кнопочных выключателей plus, арт. № MTN617819.

Комплект поставки: с защитным колпаком. С соединительной клеммой шины и суппортом.

4-кнопочный выключатель plus



Исполнение	Арт. №
<input type="checkbox"/> Бежевый	MTN628344
<input type="checkbox"/> Полярно-белый	MTN628319
<input type="checkbox"/> Цвет алюминия	MTN628360
<input type="checkbox"/> Нержавеющая сталь	MTN628346

Для серий Artec, Antique.
Со встроенным шинным соединителем. Кнопочный выключатель с 8 кнопками управления, индикатором рабочего состояния, 8 управляемыми по отдельности синими индикаторами и полем для надписи. Синий индикатор рабочего состояния можно использовать также в качестве подсветки для ориентации. Нижнее поле для надписи может быть запрограммировано в качестве дополнительной кнопки управления. Клавиши программируются для работы в паре (в качестве 2-кнопочного выключателя) или индивидуально (в качестве 1-кнопочного выключателя). Устройство соединяется с линией шины через соединительную клемму шины.

Функции программного обеспечения KNX: включение, переключение, светорегуляция (одинарные/двойные клавиши), жалюзи (одинарные/двойные клавиши), срабатывание по импульсам 1-, 2-, 4- или 8-битовых телеграмм (различие в кратком/длительном нажатии), срабатывание по импульсам 2-байтовых телеграмм (различие в кратком/длительном нажатии), 8-битовый линейный регулятор, вызов световых сцен, сохранение в памяти световых сцен, функции блокировки.

Дополнительные аксессуары: этикетки для кнопочных выключателей plus, арт. № MTN617819.

Комплект поставки: с защитным колпаком. С соединительной клеммой шины и суппортом.





4-кнопочный выключатель plus с ИК-приемником



Исполнение	Арт. №
<input type="checkbox"/> Бежевый	MTN628444
<input type="checkbox"/> Полярно-белый	MTN628419
<input type="checkbox"/> Цвет алюминия	MTN628460
<input type="checkbox"/> Нержавеющая сталь	MTN628446

Для серий Artec, Antique.

Со встроенным шинным соединителем.

Кнопочный выключатель с 8 кнопками управления, индикатором рабочего состояния, 8 управляемыми по отдельности синими индикаторами и полем для надписи.

Синий индикатор рабочего состояния можно использовать также в качестве подсветки для ориентации.

Нижнее поле для надписи может быть запрограммировано в качестве дополнительной кнопки управления.

Клавиши программируются для работы в паре (в качестве 2-кнопочного выключателя) или индивидуально (в качестве 1-кнопочного выключателя).

Функциями клавиш можно управлять с ИК-пульта дистанционного управления.

Управление с ИК-пульта дистанционного управления Merten Distance уже запрограммировано в кнопочном выключателе. Многие ИК-пульты дистанционного управления (например, пульты телевизора или проигрывателя компакт дисков) можно закодировать, поднеся их к кнопочному выключателю.

Устройство соединяется с линией шины через соединительную клемму шины.

Функции программного обеспечения KNX: включение, переключение, светорегуляция (одинарные/двойные клавиши), жалюзи (одинарные/двойные клавиши), срабатывание по импульсам 1-, 2-, 4- или 8-битовых телеграмм (различие в кратком/длительном нажатии), срабатывание по импульсам 2-байтовых телеграмм (различие в кратком/длительном нажатии), 8-битовый линейный регулятор, вызов световых сцен, сохранение в памяти световых сцен, функции блокировки.

Дополнительные аксессуары: этикетки для кнопочных выключателей plus, арт. № MTN617819.

Передатчик: ИК-пульт дистанционного управления Distance, арт. № MTN570222.

Комплект поставки: с защитным колпаком.

С соединительной клеммой шины и суппортом.



Защитный колпак




Исполнение	Арт. №
	MTN628091

Для серий Artec, Antique.

Для защиты кнопочных выключателей, клавиш выключателей, терморегуляторов и комнатных приборов управления от загрязнения при малярных и лакокрасочных работах.

Примечание: при установке защитного колпака измерение температуры терморегуляторами ограничено.



Этикетки для кнопочных выключателей plus



Исполнение	Арт. №
	MTN617819

Для индивидуальной маркировки выключателей Artec/Antique plus надписями или пиктограммами.

Комплект поставки: 1 лист на 20 изделий.



2-кнопочный выключатель plus с терморегулятором



Исполнение	Арт. №
<input type="checkbox"/> Бежевый, блестящий	MTN6212-4044
<input type="checkbox"/> Полярно-белый, блестящий	MTN6212-4019
<input type="checkbox"/> Цвет алюминия	MTN6212-4060
<input type="checkbox"/> Нержавеющая сталь	MTN6212-4146

Для серий Artec, Antique.

Удобный блок управления с 4 клавишами, индикатором рабочего состояния и полем для надписи.

Индикатор рабочего состояния можно использовать также в качестве подсветки для ориентации.

С терморегулятором и дисплеем.

С 5 синими светодиодными индикаторами.

Прибор можно использовать для управления нагревом и охлаждением с помощью плавно регулируемых сервоприводов KNX или для активации дискретных исполнительных устройств выключателей и нагревателей.

Дисплей с белой подсветкой для индикации времени, даты, температуры и режима работы.

Меню для выбора стандартных режимов работы, уставки, рабочего/выходного дня (внешний запуск), режима отображения, установки текущего времени и времени включения, яркости дисплея. Клавиши программируются для работы в паре (в качестве 2-кнопочного выключателя) или индивидуально (в качестве 1-кнопочного выключателя).

Со встроенным шинным соединителем. Подключение к шине осуществляется через соединительную клемму шины.

Функции программного обеспечения KNX:

Функции кнопочных выключателей:

Включение, переключение, светорегуляция, управление жалюзи (относительное или абсолютное), срабатывание по импульсам 1-, 2-, 4- или 8-битовых телеграмм (различие в кратком/длительном нажатии), срабатывание по импульсам 2-байтовых телеграмм (различие в кратком/длительном нажатии), 8-битовый линейный регулятор, вызов световых сцен, сохранение в памяти световых сцен, функции блокировки, управление по времени с синхронизацией, функции оповещения, периодический сбор значений температуры от внешних датчиков, управление вентилятором, выбор режимов работы, изменение уставок.

Функции терморегулятора:

Законы регулирования, используемые контроллером: 2-точечный, пропорционально-интегральный а также пропорционально-интегральный, реализованный через ШИМ. Выходной сигнал: Аналоговый в диапазоне от 0 до 100 % или дискретный ВКЛ/ОТКЛ.

Режимы работы контроллера:

- Управление нагревом с одного выхода контроллера
- Управление охлаждением с одного выхода контроллера
- Нагрев и охлаждение с отдельными регулирующими выходами
- Управление нагревом и охлаждением с одного выхода контроллера
- 2-ступенчатое регулирование нагрева с 2 выходов управления
- 2-ступенчатое регулирование охлаждения с 2 выходов управления
- 2-ступенчатое регулирование нагрева и охлаждения с 4 выходов управления

Режимы работы: Комфортный, расширенный комфортный, дежурный, ночной с пониженной уставкой, защита от замораживания и перегрева, смещение всех уставок, сохранение всех уставок и режимов работы при перезапуске, контроль температуры по внешним датчикам, дополнительный выход сигнала управления в виде 1-байтового значения через ШИМ.

Функция контроля текущей температуры, функция защиты регулирующего вентиля.

Управление сценами.

Управление: через меню.

Комплект поставки: с соединительной клеммой шины и суппортом.

Винт для защиты от демонтажа. С защитным колпаком.



Кнопочные выключатели

Artec, Antique



4-кнопочный выключатель plus с терморегулятором



Исполнение	Арт. №
<input type="checkbox"/> Бежевый, блестящий	MTN6214-4044
<input type="checkbox"/> Полярно-белый, блестящий	MTN6214-4019
<input type="checkbox"/> Цвет алюминия	MTN6214-4060
<input type="checkbox"/> Нержавеющая сталь	MTN6214-4146

Для серий Artec.

Удобный блок управления с 8 клавишами, индикатором рабочего состояния и полем для надписи. Индикатор рабочего состояния можно использовать также в качестве подсветки для ориентации.

С терморегулятором и дисплеем.

Со встроенным пьезодинамиком для сигнализации аварийных состояний и ИК-приемником. Всеми функциями соответствующих кнопок можно управлять с ИК-пульта дистанционного управления.

С 9 синими светодиодными индикаторами.

Прибор можно использовать для управления нагревом и охлаждением с помощью плавно регулируемых сервоприводов KNX или для активации дискретных исполнительных устройств выключателей и нагревателей.

Дисплей с белой подсветкой для индикации времени, даты, температуры и режима работы. Меню для выбора стандартных режимов работы, уставки, рабочего/выходного дня (внешний запуск), режима отображения, установки текущего времени и времени включения, яркости дисплея.

Клавиши программируются для работы в паре (в качестве 2-кнопочного выключателя) или индивидуально (в качестве 1-кнопочного выключателя).

Со встроенным шинным соединителем.

Подключение к шине осуществляется через соединительную клемму шины.

Функции программного обеспечения KNX:

Функции кнопочных выключателей:

Включение, переключение, светорегуляция, управление жалюзи (относительное или абсолютное), срабатывание по импульсам 1-, 2-, 4- или 8-битовых телеграмм (различие в кратком/длительном нажатии), срабатывание по импульсам 2-байтовых телеграмм (различие в кратком/длительном нажатии), 8-битовый линейный регулятор, вызов световых сцен, сохранение в памяти световых сцен, функции блокировки, управление по времени с синхронизацией, функции оповещения, периодический сбор значений температуры от внешних датчиков, управление вентилятором, выбор режимов работы, изменение уставок.

Функции терморегулятора:

Законы регулирования, используемые контроллером: 2-точечный, пропорционально-интегральный а также пропорционально-интегральный, реализованный через ШИМ. Выходной сигнал: Аналоговый в диапазоне от 0 до 100 % или дискретный ВКЛ/ОТКЛ. Режимы регулятора:

- Управление нагревом с одного выхода контроллера
- Управление охлаждением с одного выхода контроллера
- Нагрев и охлаждение с отдельными регулирующими выходами
- Управление нагревом и охлаждением с одного выхода контроллера
- 2-ступенчатое регулирование нагрева с 2 выходов управления
- 2-ступенчатое регулирование охлаждения с 2 выходов управления
- 2-ступенчатое регулирование нагрева и охлаждения с 4 выходов управления

Режимы работы: Комфортный, расширенный комфортный, дежурный, ночной с пониженной уставкой, защита от замораживания и перегрева, смещение всех уставок, сохранение всех уставок и режимов работы при перезапуске, контроль температуры по внешним датчикам, дополнительный выход сигнала управления в виде 1-байтового значения через ШИМ. Функция контроля текущей температуры, функция защиты регулирующего вентиля. Управление сценами.

Управление: через меню.


Передачик: ИК-пульт дистанционного управления Distance, арт. № MTN570222.

Комплект поставки: с соединительной клеммой шины и суппортом. Винт для защиты от демонтажа. С защитным колпаком.

Используется со следующими компонентами: рамка Artec, 1,5 поста, арт. № MTN4819...

Кнопочные выключатели

Artec, Antique



Клавиша для модуля 1-кнопочного выключателя



Исполнение	Арт. №
<input type="checkbox"/> Бежевый	MTN626144
<input type="checkbox"/> Полярно-белый	MTN626119
<input type="checkbox"/> Цвет алюминия	MTN626160
<input type="checkbox"/> Лакированная нержавеющая сталь	MTN626146

Клавиша для модуля 1-кнопочного выключателя с символами I/O



Исполнение	Арт. №
<input type="checkbox"/> Бежевый	MTN626444
<input type="checkbox"/> Полярно-белый	MTN626419
<input type="checkbox"/> Цвет алюминия	MTN626460
<input type="checkbox"/> Лакированная нержавеющая сталь	MTN626446

Для серий Artec, Antique. Одинарная клавиша устанавливается на модуль 1-кнопочного выключателя

Дополнительные аксессуары: защитный колпак, Artec, Antique, арт. №. MTN628091.

Используется со следующими компонентами: модуль 1-кнопочного выключателя KNX MTN626199

Клавиша для модуля 1-кнопочного выключателя со стрелками вверх/вниз



Исполнение	Арт. №
<input type="checkbox"/> Бежевый	MTN626544
<input type="checkbox"/> Полярно-белый	MTN626519
<input type="checkbox"/> Цвет алюминия	MTN626560
<input type="checkbox"/> Лакированная нержавеющая сталь	MTN626546

Для серий Artec, Antique.

Одинарная клавиша устанавливается на модуль 1-кнопочного выключателя

Дополнительные аксессуары: защитный колпак, Artec, Antique, арт. №. MTN628091.

Используется со следующими компонентами: модуль 1-кнопочного выключателя KNX MTN626199

Модуль 1-кнопочного выключателя KNX



Исполнение	Арт. №
	MTN626199

Для серий Artec, Antique.

Модуль 1-кнопочного выключателя без клавиши. С программируемой индикацией состояния.

Устройство соединяется с линией шины через соединительную клемму шины.

Со встроенным шинным соединителем.

Функции программного обеспечения KNX: клавиши могут быть запрограммированы для использования в качестве парных (двойных) или отдельных (одинарных).

Одинарные клавиши: включение или отключение, светорегуляция, сцены.

Двойные клавиши: включение или отключение, светорегуляция, сцены, жалюзи.

Комплект поставки: с суппортом

Используется со следующими компонентами: клавиша для модуля 1-кнопочного выключателя MTN6261..., клавиша для модуля 1-кнопочного выключателя с символами I/O MTN6264..., клавиша для модуля 1-кнопочного выключателя со стрелками вверх/вниз MTN6265..





Клавиши для модуля 2-кнопочного выключателя



Исполнение	Арт. №
<input type="checkbox"/> Бежевый	MTN626244
<input type="checkbox"/> Полярно-белый	MTN626219
<input type="checkbox"/> Цвет алюминия	MTN626260
<input type="checkbox"/> Лакированная нержавеющая сталь	MTN626246

Клавиши для модуля 2-кнопочного выключателя с символами I/O и стрелками вверх/вниз



Исполнение	Арт. №
<input type="checkbox"/> Бежевый	MTN626644
<input type="checkbox"/> Полярно-белый	MTN626619
<input type="checkbox"/> Цвет алюминия	MTN626660
<input type="checkbox"/> Лакированная нержавеющая сталь	MTN626646

Для серий Artec, Antique.

Используется со следующими компонентами: модуль 2-кнопочного выключателя KNX MTN626299., клавиша для модуля 2-кнопочного выключателя MTN6262..., клавиша для модуля 2-кнопочного выключателя с символами I/O и стрелками вверх/вниз MTN6266..., MTN6267..., клавиша для модуля 2-кнопочного выключателя MTN6268..

Дополнительные аксессуары: защитный колпак, Artec, Antique, арт. №. MTN62809



Клавиши для модуля 2-кнопочного выключателя с символами стрелок вверх/вниз и I/O



Исполнение	Арт. №
<input type="checkbox"/> Бежевый	MTN626744
<input type="checkbox"/> Полярно-белый	MTN626719
<input type="checkbox"/> Цвет алюминия	MTN626760
<input type="checkbox"/> Лакированная нержавеющая сталь	MTN626746

Клавиши для модуля 2-кнопочного выключателя с символами стрелок вверх/вниз



Исполнение	Арт. №
<input type="checkbox"/> Бежевый	MTN626844
<input type="checkbox"/> Полярно-белый	MTN626819
<input type="checkbox"/> Цвет алюминия	MTN626860
<input type="checkbox"/> Лакированная нержавеющая сталь	MTN626846

Для серий Artec, Antique.

Используется со следующими компонентами: модуль 2-кнопочного выключателя KNX MTN626299., клавиша для модуля 2-кнопочного выключателя MTN6262..., клавиша для модуля 2-кнопочного выключателя с символами I/O и стрелками вверх/вниз MTN6266..., MTN6267..., клавиша для модуля 2-кнопочного выключателя MTN6268..

Дополнительные аксессуары: защитный колпак, Artec, Antique, арт. №. MTN628091.



Модуль 2-кнопочного выключателя KNX



Исполнение	Арт. №
	MTN626299

Для серий Artec, Antique.

Модуль 2-кнопочного выключателя без клавиш. С программируемой индикацией состояния. Устройство соединяется с линией шины через соединительную клемму шины. Со встроенным шинным соединителем.



Функции программного обеспечения KNX: клавиши могут быть запрограммированы для использования в качестве парных (двойных) или отдельных (одинарных).

Одинарные клавиши: включение или отключение, светорегуляция, сцены.

Двойные клавиши: включение или отключение, светорегуляция, сцены, жалюзи.

Комплект поставки: с суппортом

Используется со следующими компонентами: модуль 2-кнопочного выключателя KNX MTN626299., клавиша для модуля 2-кнопочного выключателя MTN6262..., клавиша для модуля 2-кнопочного выключателя с символами I/O и стрелками вверх/вниз MTN6266..., MTN6267..., клавиша для модуля 2-кнопочного выключателя MTN6268..

	Интерфейс выключателя plus		Бинарный вход REG-K/x10		
					
Арт. №	MTN670802	MTN670804	MTN644492	MTN644592	
Количество каналов	2	4	4	8	
Выходы	2 (Только для слаботочных светодиодов)	4 (Только для слаботочных светодиодов)	—	—	
Ширина прибора	40x30.5x12.5 мм (ДxШxВ)		2.5 модуля	4 модуля	
Применение	Подключение стандартных кнопочных выключателей или сухих контактов		Подключение стандартных кнопочных выключателей или сухих контактов		
Место установки	За выключатель		Щит управления		
Способ подключение входа	—		Втычные винтовые клеммы		
Генерация собственного напряжения	■		■		
Входное напряжение\напряжение контакта	— / 3.5 В		— / 10 В		
Входной ток\ток контакта	— / 2 мА		— / 2 мА		
Пороговое напряжение	—		—		
Максимальная длина кабеля	7.5 м		50 м		
Функции программного обеспечения					
Переключение	■		■		
Включение\выключение	■		■		
Диммирование (одной или двумя кнопками)	■		■		
Управление жалюзи (одной или двумя кнопками)	■		■		
Вызов предустановленной позиции жалюзи	■		■		
Команда по переднему\заднему краю импульса (1 бит, 2 бита, 4 бита, 1 байт, 2 байта)	■		■		
Команда по переднему\заднему краю импульса (1 бит, 2 бита, 4 бита, 1 байт, 2 байта) с обработкой короткого и длинного нажатия	■		■		
8 битный линейный регулятор	■		■		
Вызов сцен	■		■		
Счетчик импульсов	■		■		
Счетчик включений	■		■		
Сброс счетчиков	■		■		
Циклическая отправка (1 бит, 2 бита, 1 байт)	■		■		
Функция блокировки настраивается для каждого канала	■		■		
Функция блокировки					
■ настраивается для каждого канала	■		■		
■ центральная блокировка с привязкой к главному каналу	■		■		



[illegible]



Интерфейс выключателя plus*, 2 канала



Исполнение	Арт. №
Полярно-белый	MTN670802

* Формирует внутреннее напряжение, которого достаточно для подключения двух стандартных кнопочных выключателей или сухих контактов, а также для подключения двух слаботочных светодиодов.

Длина жил провода составляет 30 см и может быть увеличена макс. до 7,5 м.

Для монтажа в стандартную коробку для выключателя 60 мм.

Функции программного обеспечения KNX: включение, светорегуляция или управление жалюзи через 1 или 2 входа, позиционные значения управления жалюзи (8 бит), срабатывание по импульсам 1-, 2-, 4- или 8-битовых телеграмм, различие в кратком/длительном нажатии, телеграммы инициализации, циклическая передача, срабатывание по импульсам 2-байтовых телеграмм, 8-битовый линейный регулятор, вызов световых сцен, счетчик, функция блокировки, размыкающий/замыкающий контакт, время затухания вибрации контакта. Выходы для подключения контрольных ламп (слаботочные светодиоды) для индикации функционирования.

Для каждого входа/выхода:

Напряжение переключения: < 3 В (БСНН)

Ток контакта: < 0,5 мА

Выходной ток: макс. 2 мА

Макс. длина кабеля: 30 см, неэкранированный, с возможностью удлинения макс. до 7,5 м посредством неэкранированной витой пары.

Размеры: прикл. 40x30,5x12,5 мм (ДхШхВ)



Интерфейс 4-кнопочного выключателя plus*, 4 канала



Исполнение	Арт. №
Полярно-белый	MTN670804

* Формирует внутреннее напряжение, которого достаточно для подключения четырех стандартных кнопочных выключателей или сухих контактов, а также для подключения четырех слаботочных светодиодов.

Длина жил провода составляет 30 см и может быть увеличена макс. до 7,5 м.

Для монтажа в стандартную коробку для выключателя 60 мм.

Функции программного обеспечения KNX: включение, светорегуляция или управление жалюзи через 1 или 2 входа, позиционные значения управления жалюзи (8 бит), срабатывание по импульсам 1-, 2-, 4- или 8-битовых телеграмм, различие в кратком/длительном нажатии, телеграммы инициализации, циклическая передача, срабатывание по импульсам 2-байтовых телеграмм, 8-битовый линейный регулятор, вызов световых сцен, счетчик, функция блокировки, размыкающий/замыкающий контакт, время затухания вибрации контакта. Выходы для подключения контрольных ламп (слаботочные светодиоды) для индикации функционирования.

Для каждого входа/выхода:

Напряжение переключения: < 3 В (БСНН)

Ток контакта: < 0,5 мА

Выходной ток: макс. 2 мА

Макс. длина кабеля: 30 см, неэкранированный, с возможностью удлинения макс. до 7,5 м посредством неэкранированной витой пары.

Размеры: прикл. 40x30,5x12,5 мм (ДхШхВ)



Бинарный вход REG-K/4x10



Исполнение	Арт. №
Светло-серый	MTN644492

Для подключения четырех стандартных кнопочных выключателей или сухих контактов к шине KNX. Формирует внутри системы напряжение сигнала БСНН, гальванически развязанного от шины.

Со встроенным шинным соединителем и винтовыми клеммами. Для монтажа на DIN рейке EN 50022. Подключение к шине осуществляется через соединительную клемму шины; шины данных не требуется. Наличие входного напряжения заданного уровня на каждом входе индицируется желтым светодиодом. После загрузки прикладной программы зеленый светодиод указывает на готовность к работе.

Функции программного обеспечения KNX: включение, светорегуляция или управление жалюзи через 1 или 2 входа. Позиционные значения для управления жалюзи (8 бит). Срабатывание по импульсам 1-, 2-, 4- или 8-битовых телеграмм. Различают краткое/длительное нажатие. Телеграммы инициализации. Циклическая передача. Срабатывание по импульсам 2-байтовых телеграмм. 8-битовый линейный регулятор. Функция блокировки. Размыкающий/замыкающий контакт. Время затухания вибрации контакта.

Входы: 4

Напряжение на контактах: макс. 10 В, тактовое

Ток контакта: макс. 2 мА, импульсный

Длина кабеля: макс. 50 м

Ширина прибора: 2,5 модуля = около 45 мм

Комплект поставки: с соединительной клеммой шины и крышкой кабеля.



Бинарный вход REG-K/8x10



Исполнение	Арт. №
Светло-серый	MTN644592

Для подключения восьми стандартных кнопочных выключателей или сухих контактов к шине KNX. Формирует внутри системы напряжение сигнала БСНН, гальванически развязанного от шины.

Со встроенным шинным соединителем и винтовыми клеммами. Для монтажа на DIN рейке EN 50022. Подключение к шине осуществляется через соединительную клемму шины; шины данных не требуется. Наличие входного напряжения заданного уровня на каждом входе индицируется желтым светодиодом. После загрузки прикладной программы зеленый светодиод указывает на готовность к работе.

Функции программного обеспечения KNX: включение, светорегуляция или управление жалюзи через 1 или 2 входа. Позиционные значения для управления жалюзи (8 бит). Срабатывание по импульсам 1-, 2-, 4- или 8-битовых телеграмм. Различают краткое/длительное нажатие. Телеграммы инициализации. Циклическая передача. Срабатывание по импульсам 2-байтовых телеграмм. 8-битовый линейный регулятор. Функция блокировки. Размыкающий/замыкающий контакт. Время затухания вибрации контакта.

Входы: 8

Напряжение на контактах: макс. 10 В, тактовое

Ток контакта: макс. 2 мА, импульсный

Длина кабеля: макс. 50 м

Ширина прибора: 4 модуля = около 70 мм

Комплект поставки: с соединительной клеммой шины и крышкой кабеля.



Бинарный вход REG-K/4x24



Исполнение	Арт. №
Светло-серый	MTN644892

Для подключения четырех стандартных приборов с выходами AC/DC 24 В к шине KNX. Со встроенным шинным соединителем и винтовыми клеммами. Для монтажа на DIN рейке EN 50022. Подключение к шине осуществляется через соединительную клемму шины; шины данных не требуется. Наличие входного напряжения заданного уровня на каждом входе индицируется желтым светодиодом. После загрузки прикладной программы зеленый светодиод указывает на готовность к работе.

Функции программного обеспечения KNX: включение, светорегуляция или управление жалюзи через 1 или 2 входа. Позиционные значения для управления жалюзи (8 бит). Срабатывание по импульсам 1-, 2-, 4- или 8-битовых телеграмм. Различают краткое/длительное нажатие. Телеграммы инициализации. Циклическая передача. Срабатывание по импульсам 2-байтовых телеграмм. 8-битовый линейный регулятор. Функция блокировки. Размыкающий/замыкающий контакт. Время затухания вибрации контакта.

Входное напряжение: AC / DC 24 В

Входы: 4

Входной ток: DC 15 мА, AC 6 мА

Нулевой сигнал: < 5 В

1-й сигнал: > 11 В

Длина кабеля: макс. 100 м

Ширина прибора: 2,5 модуля = около 45 мм

Комплект поставки: с соединительной клеммой шины и крышкой кабеля.



Бинарный вход REG-K/8x24



Исполнение	Арт. №
Светло-серый	MTN644792

Для подключения 8 стандартных приборов с выходами AC/DC 24 В к шине KNX. Со встроенным шинным соединителем и винтовыми клеммами. Для монтажа на DIN рейке EN 50022. Подключение к шине осуществляется через соединительную клемму шины; шины данных не требуется. Наличие входного напряжения заданного уровня на каждом входе индицируется желтым светодиодом. После загрузки прикладной программы зеленый светодиод указывает на готовность к работе.

Функции программного обеспечения KNX: включение, светорегуляция или управление жалюзи через 1 или 2 входа. Позиционные значения для управления жалюзи (8 бит). Срабатывание по импульсам 1-, 2-, 4- или 8-битовых телеграмм. Различают краткое/длительное нажатие. Телеграммы инициализации. Циклическая передача. Срабатывание по импульсам 2-байтовых телеграмм. 8-битовый линейный регулятор. Функция блокировки. Размыкающий/замыкающий контакт. Время затухания вибрации контактов.

Входное напряжение: AC/DC 24 В

Входы: 8

Входной ток: DC около 15 мА/AC около 6 мА

Нулевой сигнал: < 5 В

1-й сигнал: > 11 В

Длина кабеля: макс. 100 м

Ширина прибора: 4 модуля = около 72 мм

Комплект поставки: с соединительной клеммой шины и крышкой кабеля.





Бинарный вход REG-K/4x230



Исполнение	Арт. №
Светло-серый	MTN644992

Для подключения четырех стандартных приборов с выходами AC 230 В к шине KNX. Со встроенным шинным соединителем и винтовыми клеммами. Для монтажа на DIN рейке EN 50022. Подключение к шине осуществляется через соединительную клемму шины; шины данных не требуется. Наличие входного напряжения заданного уровня на каждом входе индицируется желтым светодиодом. После загрузки прикладной программы зеленый светодиод указывает на готовность к работе.

Функции программного обеспечения KNX: включение, светорегуляция или управление жалюзи через 1 или 2 входа. Позиционные значения для управления жалюзи (8 бит). Срабатывание по импульсам 1-, 2-, 4- или 8-битовых телеграмм. Различают краткое/длительное нажатие. Телеграммы инициализации. Циклическая передача. Срабатывание по импульсам 2-байтовых телеграмм. 8-битовый линейный регулятор. Функция блокировки. Размыкающий/закрывающий контакт. Время затухания вибрации контактов.

Входное напряжение: 230 В перем. тока, 50/60 Гц

Входы: 4

Входной ток: AC 12 мА

Нулевой сигнал: < 40 В

1-й сигнал: > 160 В

Длина кабеля: макс. 100 м

Ширина прибора: 2,5 модуля = около 45 мм

Комплект поставки: с соединительной клеммой шины и крышкой кабеля.



Бинарный вход REG-K/8x230



Исполнение	Арт. №
Светло-серый	MTN644692

Для подключения восьми стандартных приборов с выходами AC 230 В к шине KNX. Со встроенным шинным соединителем и винтовыми клеммами. Для монтажа на DIN рейке EN 50022. Подключение к шине осуществляется через соединительную клемму шины; шины данных не требуется. Наличие входного напряжения заданного уровня на каждом входе индицируется желтым светодиодом. После загрузки прикладной программы зеленый светодиод указывает на готовность к работе.

Функции программного обеспечения KNX: включение, светорегуляция или управление жалюзи через 1 или 2 входа. Позиционные значения для управления жалюзи (8 бит). Срабатывание по импульсам 1-, 2-, 4- или 8-битовых телеграмм. Различают краткое/длительное нажатие. Телеграммы инициализации. Циклическая передача. Срабатывание по импульсам 2-байтовых телеграмм. 8-битовый линейный регулятор. Функция блокировки. Размыкающий/закрывающий контакт. Время затухания вибрации контактов.

Входное напряжение: AC 230 В, 50-60 Гц

Входы: 8

Входной ток: AC около 7 мА

Нулевой сигнал: < 40 В




1-й сигнал: > 160 В

Длина кабеля: макс. 100 м

Ширина прибора: 4 модуля = около 72 мм


Комплект поставки: с соединительной клеммой шины и крышкой кабеля.

Обзор датчиков присутствия и движения

	Датчик присутствия KNX Argus Basic	Датчик присутствия KNX Argus	Датчик присутствия KNX Argus со светорегулятором и ИК-приемником	
				
Арт. №	MTN6307..	MTN6308..	MTN6309..	
Дизайн	—	—	—	
Применение (примеры)	Офисы, залы ожидания, приемные	Большие офисы, залы ожидания, приемные, классы, уборные, общественные здания	Большие офисы, залы ожидания, приемные, классы, уборные, общественные здания	
	Управление освещением, отоплением	Управление освещением, отоплением	Управление освещением, отоплением, поддержание постоянной освещенности	
Место установки	Потолок, внутри помещения	Потолок, внутри помещения	Потолок, внутри помещения	
Степень защиты	IP 20	IP 20	IP 20	
Рекомендованная высота установки	2.5 м	2.5 м	2.5 м	
Угол охвата	360°	360°	360°	
Дальность действия	7 м радиус	7 м радиус	7 м радиус	
Количество плоскостей детекций	6	6	6	
Количество зон	136	136	136	
Количество сегментов переключения	544	544	544	
Количество датчиков движения (секторов)	1	4	4	
Чувствительность фотозлемента	10-2000 Люкс	10-2000 Люкс	10-2000 Люкс	
Задержка на отключение задается в устройстве	—	—	—	
Задержка на отключение задается в ETS	1 с - 255 ч	1 с - 255 ч	1с - 255 ч	
Функции программного обеспечения				
Светорегулятор для поддержания постоянной освещенности	—	—	■	
Количество блоков движения\присутствия	2	5	5+1 (1 для управления освещением)	
Количество функций на один блок	4	4	4	
Функции блока <ul style="list-style-type: none">■ телеграмма 1бит, 2 байт, 2 байта■ задержка на отключение■ самонастраиваемая задержка на отключение■ настройка чувствительности■ настройка дальности■ настройка порога освещенности■ блокировка■ настройка чувствительности и дальности для каждого сектора	<ul style="list-style-type: none">■■■■■■■—	<ul style="list-style-type: none">■■■■■■■■		
Коррекция значения освещенности	—	■	■	
Циклическая отправка измеренных значений яркости	■	■	■	
Циклическая отправка уставки значений освещенности через двухбайтный объект	■	■	■	
Уставка освещенности настраивается через объект	—	■	■	
Функция ведущий\ведомый	—	■	■	
Функция самоконтроля (циклическая отправка телеграммы работоспособности устройства/целостности линии)	—	■	■	
Настройка времени нечувствительности	—	—	—	
ИК приемник до 10 каналов <ul style="list-style-type: none">■ вызод KNX телеграмм с помощью ИК устройств■ конфигурирование уставок освещенности, задержки на отключения и дальности	<ul style="list-style-type: none">——	<ul style="list-style-type: none">——	<ul style="list-style-type: none">■■	



Обзор датчиков присутствия и движения





KNX ARGUS 220



IP55

Исполнение	Арт. №
Полярно-белый	MTN632519
Цвет алюминия	MTN632569

Датчик движения KNX для наружного монтажа.

Под крышкой находятся потенциометры для настройки яркости и времени.

Со встроенным шинным соединителем.

Для задания физического адреса требуется программирующий магнит.

Функции программного обеспечения KNX: пять блоков определения движения: при обнаружении движения в каждом блоке может одновременно запускаться до четырех функций. Телеграммы: 1 бит, 1 байт, 2 байта.

Обычный режим, ведущий, ведомый, пауза, функция блокировки. Чувствительность, яркость и таймер лестничного освещения можно установить с помощью ETS или потенциометра. Самонастраиваемый таймер лестничного освещения.

Угол охвата: 220°

Радиус действия: макс. 16 м

Количество уровней: 7

Количество зон: 112 с 448 сегментами переключения

Фотоэлемент: плавная настройка от 3 до 1000 люкс, ∞ люкс (бесконечность: обнаружение движения не зависит от освещенности)

Время: задается потенциометром: от 1 сек. до прикл. 8 мин., 6 ступеней; или через ETS: от прикл. 3 сек. до прикл. 152 часов

Чувствительность: плавная настройка

Возможности настройки головки сенсора:

Монтаж на стене: 9° вверх, 24° вниз, 12° вправо/влево, ±12° по оси

Монтаж на потолке: 4° вверх, 29° вниз, 25° вправо/влево, ±8,5° по оси

Степень защиты: IP 55

Дополнительные аксессуары: монтажный уголок, арт. № MTN565291.

Магнит для программирования, арт. № MTN639190.

Комплект поставки: с крышкой и сегментами для ограничения зоны охвата, с винтами и дюбелями.

Техническая информация → стр. 425


Используется со следующими компонентами: магнит для программирования арт. № MTN639190



Магнит для программирования сервопривода

Исполнение	Арт. №
	MTN639190

Программирование физического адреса сервопривода EMO арт. № MTN639190, MTN6291-0001 и датчика движения KNX ARGUS 220 арт. № MTN6325..



KNX ARGUS 180 для скрытого монтажа



Исполнение	Арт. №
<input type="checkbox"/> Бежевый, блестящий	MTN631644
<input type="checkbox"/> Полярно-белый, блестящий	MTN631619
<input type="checkbox"/> Активный белый, блестящий	MTN631625
<input checked="" type="checkbox"/> Антрацит	MTN632614
<input checked="" type="checkbox"/> Цвет алюминия	MTN632660

Дизайн: System M.

Датчик движения для помещений.

При обнаружении движения передается информационная телеграмма, заданная путем программирования.

Со встроенным шинным соединителем.

Функции программного обеспечения

KNX: пять блоков обнаружения движения: при обнаружении движения в каждом блоке может одновременно запускаться до четырех функций. Телеграммы: 1 бит, 1 байт, 2 байта. Обычный режим, ведущий, ведомый, пауза, функция блокировки. Чувствительность, яркость и таймер лестничного освещения можно установить с помощью ETS или потенциометра. Самонастраиваемый таймер лестничного освещения.

Угол охвата: 180°

Радиус действия: 8 м (для высоты установки 1,1 м)

Количество уровней: 1

Количество зон: 14

Чувствительность: плавное регулирование (ETS или потенциометром)

Фотоэлемент: плавное регулирование от прибл. 10 до 2000 люкс (ETS или потенциометром)

Время: задержка отключения задается потенциометром в диапазоне от 1 сек. до 8 мин. или с помощью ETS в диапазоне от 1 сек. до 255 ч

Комплект поставки: с соединительной клеммой шины и суппортом.

Техническая информация → стр. 440

KNX ARGUS 180/2,20 м для скрытого монтажа



Исполнение	Арт. №
<input type="checkbox"/> Бежевый, блестящий	MTN631744
<input type="checkbox"/> Полярно-белый, блестящий	MTN631719
<input type="checkbox"/> Активный белый, блестящий	MTN631725
<input checked="" type="checkbox"/> Антрацит	MTN632714
<input checked="" type="checkbox"/> Цвет алюминия	MTN632760

Дизайн: System M.

Датчик движения для помещений, с возможностью обнаружения движения непосредственно под датчиком.

При обнаружении движения передается информационная телеграмма, заданная путем программирования.

Со встроенным шинным соединителем.

Для установки в монтажную коробку диаметром 60 мм. Оптимальная высота установки 2,2 м.

Функции программного обеспечения

KNX: пять блоков обнаружения движения:

при обнаружении движения в каждом блоке может одновременно запускаться до четырех функций. Телеграммы: 1 бит, 1 байт, 2 байта.

Обычный режим, ведущий, ведомый, пауза, функция блокировки.

Чувствительность, яркость и таймер лестничного освещения можно установить с помощью ETS или потенциометра.

Два сектора обнаружения движения:

чувствительность и радиус действия могут задаваться отдельно для каждого сектора. Самонастраиваемый таймер лестничного освещения.

Угол охвата: 180°

Радиус действия: 8 м вправо/влево, 12 м вперед (при монтажной высоте 2,20 м)

Монтажная высота: 2,2 м 1,1 м при половинном радиусе действия

Количество уровней: 6

Количество зон: 46

Количество датчиков движения:

2, ориентированные по секторам, настраиваемые

Чувствительность: плавное

регулирование (ETS или потенциометром)

Фотоэлемент: плавное регулирование от прибл. 10 до 2000 люкс (ETS или потенциометром)

Время: задержка отключения задается потенциометром в диапазоне от 1 сек. до 8 мин. или с помощью ETS в диапазоне от 1 сек. до 255 ч

Комплект поставки: с соединительной клеммой шины и суппортом.

С закрывающими сегментами для ограничения зоны охвата.

Техническая информация → стр. 440



KNX ARGUS 180 для скрытого монтажа



Исполнение	Арт. №
<input type="checkbox"/> Бежевый	MTN631844
<input type="checkbox"/> Полярно-белый	MTN631819
<input type="checkbox"/> Цвет алюминия	MTN631860
<input type="checkbox"/> Лакированная нержавеющая сталь	MTN631846

Для серий Artec, Antique.

Датчик движения для помещений.

При обнаружении движения передается информационная телеграмма, заданная путем программирования.

Со встроенным шинным соединителем.

Функции программного обеспечения KNX: пять блоков обнаружения движения: при обнаружении движения в каждом блоке может одновременно запускаться до четырех функций. Телеграммы: 1 бит, 1 байт, 2 байта. Обычный режим, ведущий, ведомый, пауза, функция блокировки. Чувствительность, яркость и таймер лестничного освещения можно установить с помощью ETS или потенциометра. Самонастраиваемый таймер лестничного освещения.

Угол охвата: 180°

Радиус действия: 8 м (для высоты установки 1,1 м)

Количество уровней: 1

Количество зон: 14

Чувствительность: плавное регулирование (ETS или потенциометром)

Фотоэлемент: плавное регулирование от прибл. 10 до 2000 люкс (ETS или потенциометром)

Время: задержка отключения задается потенциометром в диапазоне от 1 сек. до 8 мин. или с помощью ETS в диапазоне от 1 сек. до 255 ч

Комплект поставки: с соединительной клеммой шины и суппортом.

Техническая информация → стр. 440





Датчик присутствия KNX ARGUS Basic



Исполнение	Арт. №
<input type="checkbox"/> Полярно-белый, блестящий	MTN630719
<input checked="" type="checkbox"/> Цвет алюминия	MTN630760

Обнаружение присутствия в помещении. Датчик присутствия KNX ARGUS распознает малейшие движения в помещении и передает информационные телеграммы через шину KNX в систему управления освещением, климатом или жалюзи. Фотоэлемент датчика присутствия постоянно контролирует уровень освещенности в помещении. При достаточном естественном освещении он отключает искусственное освещение, даже если в помещении присутствуют люди. Время задержки настраивается с помощью ETS. Со встроенным шинным соединителем. Для потолочной установки в монтажную коробку 60 мм. Оптимальная высота установки 2,5 м. Может также устанавливаться на потолке с помощью корпуса для открытого монтажа ARGUS.

Функции программного обеспечения

KNX: пять блоков обнаружения движения/присутствия: при обнаружении движения в каждом блоке может одновременно запускаться до четырех функций. Телеграммы: 1 бит, 1 байт, 2 байта. Обычный режим (без режимов ведущий/ведомый), пауза, функция блокировки. Самонастраиваемый таймер лестничного освещения. Текущее значение освещенности: может измеряться встроенным и/или выносным фотоэлементом. Угол охвата: 360°

Радиус действия: макс. 7 м (для высоты установки 2,50 м)

Количество уровней: 6

Количество зон: 136 с 544 сегментами переключения

Количество датчиков движения: 4

Фотоэлемент: встроенный – с плавной настройкой от прибл. 10 до 2000 люкс (ETS); возможно получение значения освещенности с внешнего датчика через KNX.

Дополнительные аксессуары: корпус для открытого монтажа датчика присутствия ARGUS, арт. № MTN550619.

Комплект поставки: с соединительной клеммой шины и суппортом.

Датчик присутствия KNX ARGUS



Исполнение	Арт. №
<input type="checkbox"/> Полярно-белый, блестящий	MTN630819
<input checked="" type="checkbox"/> Цвет алюминия	MTN630860

Обнаружение присутствия в помещении. Датчик присутствия KNX ARGUS распознает малейшие движения в помещении и передает информационные телеграммы через шину KNX в систему управления освещением, климатом или жалюзи. Фотоэлемент датчика присутствия постоянно контролирует уровень освещенности в помещении. При достаточном естественном освещении он отключает искусственное освещение, даже если в помещении присутствуют люди. Время задержки настраивается с помощью ETS.

Со встроенным шинным соединителем. Для потолочной установки в монтажную коробку 60 мм. Оптимальная высота установки 2,5 м. Может также устанавливаться на потолке с помощью корпуса для открытого монтажа ARGUS.

Функции программного обеспечения

KNX: пять блоков обнаружения движения/присутствия: при обнаружении движения в каждом блоке может одновременно запускаться до четырех функций. Телеграммы: 1 бит, 1 байт, 2 байта.

Обычный режим, ведущий, ведомый, мониторинг, пауза, функция блокировки. Четыре сектора обнаружения движения: чувствительность и радиус действия могут задаваться отдельно для каждого сектора. Самонастраиваемый таймер лестничного освещения. Текущее значение освещенности: может измеряться встроенным и/или выносным фотоэлементом. Коррекция текущего значения.

Угол охвата: 360°

Радиус действия: макс. 7 м (для высоты установки 2,50 м)

Количество уровней: 6

Количество зон: 136 с 544 сегментами переключения

Количество датчиков движения: 4, настраиваются индивидуально

Фотоэлемент: встроенный – с плавной настройкой от прибл. 10 до 2000 люкс (ETS); возможно получение значения освещенности с внешнего датчика через KNX.

Дополнительные аксессуары: корпус для открытого монтажа датчика присутствия ARGUS, арт. № MTN550619.

Комплект поставки: с соединительной клеммой шины и суппортом.



Датчик присутствия KNX ARGUS со светорегулятором и ИК-приемником



Исполнение	Арт. №
<input type="checkbox"/> Полярно-белый, блестящий	MTN630919
<input checked="" type="checkbox"/> Цвет алюминия	MTN630960

Обнаружение присутствия в помещении.

Датчик присутствия KNX ARGUS распознает малейшие движения в помещении и передает информационные телеграммы через шину KNX в систему управления освещением, климатом или жалюзи. Фотоэлемент датчика присутствия постоянно контролирует уровень освещенности в помещении. При достаточном естественном освещении он отключает искусственное освещение, даже если в помещении присутствуют люди. Время задержки настраивается с помощью ETS. Светорегуляция позволяет постоянно устанавливать требуемую освещенность в помещении. Светорегуляция и опциональное применение второй группы освещения обеспечивают поддержание постоянной освещенности. С помощью ИК-приемника осуществляются изменение отдельных конфигураций датчика присутствия ARGUS и дистанционное управление другими устройствами KNX.

Со встроенным шинным соединителем. Для потолочной установки в монтажную коробку 60 мм. Оптимальная высота установки 2,5 м. Может также устанавливаться на потолок с помощью корпуса для открытого монтажа ARGUS.

Функции программного обеспечения KNX: пять блоков обнаружения движения/присутствия: при обнаружении движения в каждом блоке может одновременно запускаться до четырех функций. Телеграммы: 1 бит, 1 байт, 2 байта.

Дополнительный блок светорегуляции: возможность поддержания постоянной степени освещенности благодаря светорегулированию и установке дополнительного уровня яркости.

Функция ИК-приемника. ИК-конфигурация: задание уставок освещенности, коэффициентов и диапазона работы таймера лестничного освещения.

Обычный режим, ведущий, ведомый, мониторинг, пауза, функция блокировки. Четыре сектора обнаружения движения: чувствительность и радиус действия могут задаваться отдельно для каждого сектора. Самонастраиваемый таймер лестничного освещения.

Текущее значение освещенности: может измеряться встроенным и/или выносным фотоэлементом. Коррекция текущего значения.

Угол охвата: 360°

Радиус действия: макс. 7 м (для высоты установки 2,50 м)

Количество уровней: 6

Количество зон: 136 с 544 сегментами переключения

Количество датчиков движения: 4, настраиваются индивидуально

Фотоэлемент: встроенный – с плавной настройкой от прикл. 10 до 2000 люкс (ETS); возможно получение значения освещенности с внешнего датчика через KNX.

Количество каналов 10 для управления KNX устройствами, 10 для конфигурирования

Дополнительные аксессуары: корпус для открытого монтажа датчика присутствия ARGUS, арт. № MTN550619.

Передачик: ИК-пульт дистанционного управления Distance, арт. № MTN570222.

Комплект поставки: с соединительной клеммой шины и суппортом.



Корпус для открытого монтажа датчика присутствия ARGUS

Исполнение	Арт. №
<input type="checkbox"/> Полярно-белый, блестящий	MTN550619

Корпус для открытого монтажа датчиков присутствия ARGUS позволяет выполнять открытый монтаж приборов.



Датчик присутствия KNX ARGUS 180/2,20 м для скрытого монтажа



Исполнение	Арт. №
<input type="checkbox"/> Бежевый, блестящий	MTN630444
<input type="checkbox"/> Полярно-белый, блестящий	MTN630419
<input type="checkbox"/> Активный белый, блестящий	MTN630425
<input checked="" type="checkbox"/> Антрацит	MTN630614
<input type="checkbox"/> Цвет алюминия	MTN630660

Дизайн: System M.

Обнаружение присутствия в помещении.

Датчик присутствия KNX ARGUS распознает малейшие движения в помещении и сразу же передает информационные телеграммы через шину KNX в систему управления освещением, климатом или жалюзи. Фотоэлемент датчика присутствия постоянно контролирует уровень освещенности в помещении.

При достаточном естественном освещении он отключает искусственное освещение, даже если в помещении присутствуют люди. Время задержки настраивается с помощью ETS.

Со встроенным шинным соединителем. Для установки в монтажную коробку диаметром 60 мм. Оптимальная высота установки 2,2 м. С возможностью обнаружения движения непосредственно под датчиком.

Функции программного обеспечения KNX: пять блоков обнаружения движения/присутствия: при обнаружении движения в каждом блоке может одновременно запускаться до четырех функций. Телеграммы: 1 бит, 1 байт, 2 байта.

Обычный режим, ведущий, ведомый, мониторинг, пауза, функция блокировки. Два сектора обнаружения движения: чувствительность и радиус действия могут задаваться отдельно для каждого сектора. Самонастраиваемый таймер лестничного освещения.

Текущее значение освещенности: может измеряться встроенным и/или выносным фотоэлементом. Коррекция текущего значения.

Угол охвата: 180°

Радиус действия: 8 м вправо/влево, 12 м вперед (при монтажной высоте 2,20 м)

Монтажная высота: 2,2 м или 1,1 м при половинном радиусе действия

Время: задержка отключения задается потенциометром в диапазоне от 1 сек. до 8 мин. или с помощью ETS в диапазоне от 1 сек. до 255 ч

Количество уровней: 6

Количество зон: 46

Количество датчиков движения: 2, настраиваются индивидуально

Фотоэлемент: встроенный – с плавной настройкой от прикл. 10 до 2000 люкс (ETS); возможно получение значения освещенности с внешнего датчика через KNX.

Комплект поставки: с соединительной клеммой шины и суппортом.

С закрывающими сегментами для ограничения зоны охвата.

Техническая информация → стр. 440



Датчик освещенности и температуры KNX



Исполнение	Арт. №
Светло-серый	MTN663991

Датчик регистрирует значения яркости и температуры и передает эти значения на шину. Прибор включает в себя датчик температуры и датчик освещенности.

- 3 универсальных канала для отдельных задач или логических операций. Любые комбинации пороговых значений температуры и освещенности.
- 3 канала защиты от солнца для внешнего управления рольставнями/жалюзи. Объекты для: предельных сумеречных значений, предельных значений освещенности, управления приводом, функция автоматической защиты от солнца, обучения, безопасности.
- Автоматическая защита от солнца. Автоматическое управление жалюзи в течение суток.
- Объект «обучение». В нём каждое пороговое значение освещенности может быть сброшено нажатием кнопки.

Удобный монтаж на наружной стене.

Со встроенным шинным соединителем. Подключение к шине осуществляется через соединительную клемму шины.

Потребляемая мощность: макс. 150 мВт

Датчики: 2

Диапазон рабочих температур: от -25°C до +55°C ($\pm 5\%$ или $\pm 1^\circ\text{C}$)

Диапазон яркости: от 1 до 100 000 люкс ($\pm 20\%$ или ± 5 люкс)

Степень защиты: IP 54 согласно DIN EN 60529 для монтажа в вертикальном положении с крышкой

Размеры: 110 x 72 x 54 мм

НОВИНКА

Датчик CO₂, влажности и температуры KNX

Исполнение	Арт. №
	MTN6005-0001

Устройство является комбинированным датчиком измерения CO₂, температуры и влажности (относительной).

Используется для контроля качества воздуха в переговорных, кабинетах, школах/детских садах, пассивных и энергоэффективных домах и жилых зонах без управляемой вентиляции.

Содержание в воздухе CO₂ является измеряемым индикатором качества воздуха. При высоком содержании CO₂ качество воздуха ухудшается, появляется ощущение «спертости».

Функции программного обеспечения KNX: настройка пороговых значений в диапазоне 500-2500 ppm. Объект Концентрация CO₂: 0-9999 ppm. Настройка трех пороговых значений для CO₂ и относительной влажности и одного для значения температуры. При достижении порогового значения могут выполняться следующие действия: отправка приоритетного управления, включение/выключение, отправка значения.

У каждого порогового значения есть объект блокировки.

Источник питания: питается по шине.

Потребляемый ток: макс. 10 мА

Диапазон рабочих температур: -5°C... +45°C

Измеряемый диапазон, CO₂: 300 – 9999 ppm

Измеряемый диапазон, температура: 0°C... +40°C

Измеряемый диапазон, влажность: линейная, 20%...100%

Степень защиты: IP20

Размеры: 74x74x31 мм





Метеостанция KNX Basic



Исполнение	Арт. №
<input type="checkbox"/> Полярно-белый, блестящий	MTN663990

Метеостанция KNX Basic регистрирует и обрабатывает метеорологические данные, анализирует и передает их на шину. Станция включает в себя ветровой датчик, датчик осадков, датчик температуры и датчик освещенности. Значение скорости ветра, освещенности и температуры передается в виде 2-байтового значения, информация об осадках – в виде 1-байтового значения. Значения скорости ветра могут передаваться в м/с или км/ч.

■ 4 универсальных канала для отдельных задач или логических операций.

По 4 возможные логические функции на канал.

■ 3 канала защиты от солнца для внешнего управления рольставнями/жалюзи.

Использование этих каналов, к примеру, обеспечивает защиту от солнца максимум трех фасадов. Объекты для: предельных сумеречных значений, предельных значений освещенности, управления приводом; функция автоматической защиты от солнца; функции обучения и безопасности.

■ Автоматическая защита от солнца. Автоматическое управление жалюзи в течение суток.

■ Объект «обучение». В нём каждое пороговое значение освещенности может быть сброшено нажатием кнопки.

■ Встроенный нагреватель для датчика осадков.

Удобный монтаж на наружной стене или (с дополнительными принадлежностями) на уголке или мачте.

Со встроенным шинным соединителем. Подключение к шине осуществляется через соединительную клемму шины.

Для нагревателя требуется дополнительный источник питания AC 230 В.

Напряжение питания: AC 230 В

Потребляемый ток: макс. 10 мА

Потребляемый ток: 10 Вт с нагревом

Датчики 4

Диапазон измерения: от -20 °C до +55 °C

Диапазон яркости: от 1 до 100 000 люкс

Угол охвата: 150°

Степень защиты: IP 44 согласно EN 60529

Размеры: 280 x 160 x 135 мм

Принадлежности: монтажный уголок и крепление на мачту для метеостанции KNX Basic, арт. № MTN663992.



Монтажный уголок и крепление на мачту для метеостанции KNX Basic



Исполнение	Арт. №
	MTN663992



Метеостанция REG-K, ширина 4 модуля



Исполнение

Арт. №

Светло-серый

MTN682991

Метеостанция регистрирует и обрабатывает аналоговые сигналы датчиков, такие как скорость ветра, яркость света, наступление сумерек, выпадение осадков, а также один сигнал DCF-77. Можно подключить до четырех свободно комбинируемых аналоговых датчиков и комбинированный метеодатчик DCF-77.

В комбинации с 4-канальным аналоговым входным модулем в распоряжении имеются 8 аналоговых входов, при этом подключение осуществляется через субшину.

Для монтажа на DIN рейке EN 50022.

Подсоединение шины производится через соединительную клемму шины, шины данных не требуется.

При использовании комбинированного метеодатчика DCF-77 можно воспользоваться предварительными настройками в программном обеспечении.

Измеренные значения преобразуются метеостанцией в 1-/2-байтовые телеграммы.

Благодаря этому соответствующие шинные компоненты (программное обеспечение для визуализации, индикаторы измеренных значений) могут воздействовать на процессы регулирования, создавать сообщения или управлять процессами, зависящими от погодных условий. Программирование осуществляется через ПО ETS-Tool для метеостанции.

- Два предельных значения на датчик (не дождя)
- Подключение нескольких ветровых датчиков
- Анализ 14 сигналов
- Анализ временного сигнала DCF-77 (дата и время)
- Функция "Astro" (работа по времени захода и восхода)
- Логический контроллер сопряжения для функций, зависящих от предельных значений (также и внешних)
- Затенение отдельных сегментов фасада
- Контроль сигналов комбинированных датчиков с выдачей объекта для последующих защитных мероприятий
- Контроль сигналов ветра на их убедительность с выдачей объекта для последующих защитных мероприятий
- Выборочное затенение фасадов (для 4 фасадов) с настройкой исходной яркости, направления фасадов, угол открытия относительно солнца.
- Внешние объекты, влияющие на исходную яркость, угол открытия и предельные значения
- Аварийный байт
- Контроль обрыва провода с подачей сообщения на шину

Вспомогательное напряжение: AC 24 В (+/-10 %)

Аналоговые входы: 4

Сигналы тока: 0 - 20 мА, 4 - 20 мА

Сигналы напряжения: 0 - 1 В, 0 - 10 В

Выходы: DC 24 В, 100 мА

Ширина прибора: 4 модуля = около 72 мм

Дополнительные аксессуары: аналоговый входной модуль REG/4-канальный, арт. № MTN682192.

Комбинированный метеодатчик DCF-77, арт. № MTN663692.

Источник питания REG, AC 24 В/1 А, арт. № MTN663529.

Комплект поставки: с соединительной клеммой шины и крышкой кабеля.





Комбинированный метеодатчик DCF-77



Исполнение

Арт. №

Черный

MTN663692

Комбинированный метеодатчик включает в себя ветровой датчик, датчик осадков, сумеречный датчик и три датчика яркости света (восток, юг, запад). С интегрированным приемником DCF-77 и вращающейся на 45° антенной. Для наружного монтажа на стене или мачте. Датчик подключается к 4-канальной метеостанции REG-K.

Анализ метеорологических данных производится в метеостанции. Питающее напряжение подается через метеостанцию с подключенным источником питания REG.

Напряжение питания: AC 24 В (+/-15 %)

Потребляемый ток: макс. 600 мА (с нагревом)

Датчики: 6

Скорость ветра: 1 - 40 м/с ($\leq 0,5$ м/с)

Яркость света: 0 - 110 люкс (+/-10 %)

Сумерки: 0 - 250 люкс

Степень защиты: IP 65 в рабочем положении

Диапазон рабочих температур: от -40°C до +60°C (без обледенения)

Вид крепления: монтажный уголок

Размеры: 130x200 мм (Ø x В)



Ветровой датчик с интерфейсом 0-10 В



Исполнение

Арт. №

☐ Полярно-белый, блестящий

MTN663591

Ветровой датчик определяет скорость ветра и преобразует это значение в аналоговое выходное напряжение 0-10 В. Для наружного монтажа и для подключения к 4-канальной метеостанции REG-K или к 4-х каналному аналоговому входу REG-K. Питающее напряжение, необходимое для работы датчика, подается двумя этими устройствами.

Диапазон измерений: 0,7..40 м/с, линейно

Выход: 0..10 В

Внешнее питание:

Напряжение: DC 24 В (DC 18-32 В)

Потребляемый ток: около 12 мА

Общие данные:

Степень защиты: IP65

Нагрузка: макс. 60 м/с, кратковременно

Подводящий провод: 3м, LiYY 6x0,25 мм²

Крепление: монтажный уголок

Установка: вертикальная

В системе KNX используется

со следующими компонентами:

метеостанция REG-K 4-канальная

арт. № MTN682991, аналоговый вход

REG-K 4-канальный арт. № MTN682191,

аналоговый входной модуль REG/4-

канальный арт. № MTN682192

Комплект поставки: с монтажным уголком

Ветровой датчик с интерфейсом 0-10 В и обогревом



Исполнение

Арт. №

☐ Полярно-белый, блестящий

MTN663592

Ветровой датчик определяет скорость ветра и преобразует это значение в аналоговое выходное напряжение 0-10 В. Для бесперебойной работы на морозе можно включить встроенное устройство обогрева, работающее от внешнего источника питания AC 24 В/500 мА.

Для наружного монтажа и для подключения к 4-канальной метеостанции REG-K или к 4-х каналному аналоговому входу REG-K. Питающее напряжение, необходимое для работы датчика, подается двумя этими устройствами.

Диапазон измерений: 0,7..40 м/с, линейно

Выход: 0..10 В

Внешнее питание:

Напряжение: DC 24 В (DC 18-32 В)

Потребляемый ток: около 12 мА

Обогрев: AC/DC 24 В PTC – элемент (80°C)

Общие данные:

Степень защиты: IP65

Нагрузка: макс. 60 м/с, кратковременно

Подводящий провод: 3м, LiYY 6x0,25 мм²

Крепление: монтажный уголок

Установка: вертикальная

В системе KNX используется

со следующими компонентами:

метеостанция REG-K 4-канальная

MTN682991, аналоговый вход REG-K

4-канальный MTN682191, аналоговый

входной модуль REG/4-канальный арт. №

MTN682192

Дополнительные аксессуары: источник

питания REG, AC 24 В/1 А арт. №

MTN663529

Комплект поставки: с монтажным

уголком



Датчик дождя



Исполнение	Арт. №
	MTN663595

Датчик дождя служит для определения и анализа осадков и предназначен для наружного монтажа. Датчик анализирует проводимость дождевой воды. Микропроцессор управляет системой обогрева и выдает выходной сигнал 0 В или 10 В. С помощью встроенной системы обогрева можно почти сразу определить конец выпадения осадков. Для обогрева необходимо внешнее питание 24 В AC или DC.

Для наружного монтажа и для подключения к 4-канальной метеостанции REG-K или к 4-х канальному аналоговому входу REG-K. Питающее напряжение, необходимое для работы датчика, подается двумя этими устройствами.

Выход: 0 В сухо, 10 В дождь

Внешнее питание:

Напряжение: DC 24 В (DC 15-30 В)

Потребляемый ток: около 10 мА (без обогрева)

Обогрев: AC/DC 24 В макс. 4,5 Вт

Общие данные:

Степень защиты: IP65

Подводящий провод: 3м, LiYY 6x0,25 мм²

Крепление: монтажный уголок

Установка: под углом около 45°

В системе KNX используется со следующими компонентами:
метеостанция REG-K 4-канальная арт. № MTN682991, аналоговый вход REG-K 4-канальный арт. № MTN682191, аналоговый входной модуль REG/4-канальный MTN682192

Дополнительные аксессуары: источник питания REG, AC 24 В/1 А арт. № MTN663529

Комплект поставки: с креплением для установки датчика на стене или на столбе

Термодатчик



Исполнение	Арт. №
Светло-серый	MTN663596

Температурный датчик измеряет температуру и преобразует полученное значение в аналоговое выходное напряжение 0-10 В.

Для наружного монтажа и для подключения к 4-канальной метеостанции REG-K или к 4-х канальному аналоговому входу REG-K. Питающее напряжение, необходимое для работы датчика, подается двумя этими устройствами.

Диапазон измерений: -30°C... +70°C

Выход: 0..10 В

Внешнее питание:

Напряжение: DC 24 В (DC 18-32 В)

Потребляемый ток: около 3 мА

Общие данные:

Подводящий провод: через винтовое крепление PG7

Рекомендованный кабель: 3x0,25 мм²

Степень защиты: IP65

Размеры: 58x38x64 мм (ШхВхГ)

В системе KNX используется со следующими компонентами:
метеостанция REG-K 4-канальная MTN682991, аналоговый вход REG-K 4-канальный арт. № MTN682191, аналоговый входной модуль REG/4-канальный арт. № MTN682192





Датчик яркости света



Исполнение	Арт. №
Светло-серый	MTN663593

Датчик яркости света служит для оценки яркости света. Фотодиод измеряет яркость света и преобразует её в аналоговое выходное напряжение 0-10 В. Для наружного монтажа и для подключения к 4-канальной метеостанции REG-K или к 4-х каналному аналоговому входу REG-K. Питающее напряжение, необходимое для работы датчика, подается двумя этими устройствами.

Диапазон измерений: от 0 до 60000 люкс, линейно

Выход: 0..10 В, защита от КЗ

Внешнее питание:

Напряжение: DC 24 В (DC 15-30 В)

Потребляемый ток: около 5 мА

Общие данные:

Подводящий провод: через винтовое крепление PG7

Рекомендованный кабель: 3x0,25 мм²

Степень защиты: IP65

Размеры: 58x38x64 мм (ШxВxГ)

В системе KNX используется со следующими компонентами:

метеостанция REG-K 4-канальная арт. № MTN682991, аналоговый вход REG-K 4-канальный арт. № MTN682191, аналоговый входной модуль REG/4-канальный арт. № MTN682192

Сумеречный датчик



Исполнение	Арт. №
Светло-серый	MTN663594

Сумеречный датчик служит для оценки яркости света. Фотодиод измеряет яркость света и преобразует её в аналоговое выходное напряжение 0-10 В. Для наружного монтажа и для подключения к 4-канальной метеостанции REG-K или к 4-х каналному аналоговому входу REG-K. Питающее напряжение, необходимое для работы датчика, подается двумя этими устройствами.

Диапазон измерений: от 0 до 255 люкс, линейно

Выход: 0..10 В, защита от КЗ

Внешнее питание:

Напряжение: DC 24 В (DC 15-30 В)

Потребляемый ток: около 5 мА

Общие данные:

Подводящий провод: через винтовое крепление PG7

Рекомендованный кабель: 3x0,25 мм²

Степень защиты: IP65

Размеры: 58x38x64 мм (ШxВxГ)

В системе KNX используется со следующими компонентами:

метеостанция REG-K 4-канальная арт. № MTN682991, аналоговый вход REG-K 4-канальный арт. № MTN682191, аналоговый входной модуль REG/4-канальный арт. № MTN682192



Аналоговый вход REG-K/4-канальный



Исполнение	Арт. №
Светло-серый	MTN682191

Аналоговый вход регистрирует и обрабатывает аналоговые сигналы датчиков. Можно подключить до четырех свободно комбинируемых аналоговых датчиков. В комбинации с 4-канальным аналоговым входным модулем REG в распоряжении имеются 8 аналоговых входов, при этом подключение осуществляется через сублину. Для монтажа на DIN рейке EN 50022. Подсоединение шины производится через соединительную клемму шины, шины данных не требуется.

Анализ, а также обработка предельных значений производятся на аналоговом входе. С контролем обрыва провода к входам 4 - 20 мА

Вспомогательное напряжение: AC 24 В (+/-10 %)

Аналоговые входы: 4

Сигналы тока: 0 - 20 мА, 4 - 20 мА

Сигналы напряжения: 0 - 1 В, 0 - 10 В

Выходы: DC 24 В, 100 мА

Контроль обрыва провода: 4 - 20 мА

Ширина прибора: 4 модуля = около 72 мм

Дополнительные аксессуары:

аналоговый входной модуль REG/4-канальный, арт. № MTN682192.

Источник питания REG, AC 24 В/1 А, арт. № MTN663529.

Комплект поставки: с соединительной клеммой шины и крышкой кабеля.

Аналоговый входной модуль REG/4-канальный



Исполнение	Арт. №
Светло-серый	MTN682192

Модуль расширения с 4 до 8 аналоговых входов для 4-канальной метеостанции REG-K и аналоговый вход REG-K/4 порта. Подключение осуществляется через сублину. Можно подключить до четырех свободно комбинируемых аналоговых датчиков.

Для монтажа на DIN рейке EN 50022. Анализ, а также обработка предельных значений производятся на аналоговом входе или метеостанции. С контролем обрыва провода к входам 4 - 20 мА.

Вспомогательное напряжение: AC 24 В (+/-10 %)

Мощность: макс. 4 ВА

Аналоговые входы: 4

Сигналы тока: 0 - 20 мА, 4 - 20 мА

Сигналы напряжения: 0 - 1 В, 0 - 10 В (DC)

Аналого-цифровое преобразование: 14 бит

Выходы: DC 24 В, 100 мА

Контроль обрыва провода: 4 - 20 мА

Ширина прибора: 4 модуля = около 72 мм

Дополнительные аксессуары: источник

питания REG, AC 24 В/1 А, арт. №

MTN663529.

Комплект поставки: с соединителем сублины.





Таймер годовой REG-K/4/324



Исполнение	Арт. №
Светло-серый	MTN677129

Таймер годовой кварцевый 4-канальный. Программирование производится либо вручную на приборе, либо при помощи программного обеспечения с ПК. С шинным соединителем. Для монтажа на DIN рейке EN 50022.

Подсоединение шины производится через соединительную клемму шины, шины данных не требуется. После программирования на ПК все значения времени включения экспортируются на карту памяти, поставляемую в качестве дополнительные аксессуары, и передаются с этой карты на один или несколько таймеров.

- 324 надежно сохраняемых значения времени включения для выбираемых команд по дням, неделям и дате, импульсные команды
- 1 операция переключения для отпусков/выходных дней
- По 10 недельных программ для праздников и отпусков на канал
- Свободное создание каналов и недельных блоков.
- Возможное ручное переключение посредством предварительного выбора включения и выключателя длительного действия
- Активируемая программа случайного включения
- Возможно функционирование без подключения к блоку питания
- Большой резерв хода
- Кварцевый
- Автоматический перевод часов с летнего времени на зимнее и наоборот

Функции программного обеспечения KNX: включение. Светорегуляция. Передача времени и дат. Световая сцена. Приоритетность.

Рабочее напряжение: шина, DC 24 В

Точность хода: < ±1 сек./сутки

Резерв хода: 1,5 года при полной обслуживаемости. Защита данных в выключенном состоянии в течение примерно 40 лет (EEPROM)

Степень защиты: IP 20

Ширина прибора: 6 модулей = около 105 мм

Дополнительные аксессуары: программное обеспечение Obelisk, арт. № MTN615034. Карта памяти для годовых таймеров, арт. № MTN668092.



Таймер годовой REG-K/47324/324 DCF-77



Исполнение	Арт. №
Светло-серый	MTN677029

Таймер годовой 4-канальный с сетевым блоком питания со встроенным приемником DCF. Для синхронизации времени по радиосигналам комплектуется антенной DCF-77. Значения даты и времени можно вывести через шину. Программирование производится либо вручную на приборе, либо при помощи программного обеспечения с ПК. С шинным соединителем. Для монтажа на DIN рейке EN 50022.

Подсоединение шины производится через соединительную клемму шины, шины данных не требуется. После программирования на ПК все значения времени включения экспортируются на карту памяти, поставляемую в качестве дополнительные аксессуары, и передаются с этой карты на один или несколько таймеров.

- 324 надежно сохраняемых значения времени включения для выбираемых команд по дням, неделям и дате, импульсные команды
- 1 операция переключения для отпусков/выходных дней
- По 10 недельных программ для праздников и отпусков на канал
- Свободное создание каналов и недельных блоков
- Возможное ручное переключение посредством предварительного выбора включения и выключателя длительного действия
- Активируемая программа случайного включения
- Большой резерв хода
- Автоматический перевод часов с летнего времени на зимнее и наоборот
- Возможна автоматическая синхронизация времени посредством DCF

Функции программного обеспечения KNX: включение. Светорегуляция.

Передача времени и дат. Световая сцена. Приоритетность.

Рабочее напряжение: шина, DC 24 В, AC 230 В ±10%, 50-60 Гц для антенны

Точность хода: < ±1 сек./сутки

Резерв хода: 1,5 года при полной обслуживаемости. Защита данных в выключенном состоянии в течение примерно 40 лет (EEPROM)

Степень защиты: IP 20

Ширина прибора: 6 модулей = около 105 мм

Дополнительные аксессуары: антенна DCF77, арт. № MTN668091.

Программное обеспечение Obelisk, арт. № MTN615034.

Карта памяти для годовых таймеров, арт. № MTN668092.



Таймер KNX REG-K



Исполнение	Арт. №
Светло-серый	MTN677290

Таймер посылает значения времени и даты на шину и может работать как с антенной DCF77, так и без нее.

- Автоматический перевод часов с летнего времени на зимнее и наоборот (с возможностью отключения)
- Собственные настраиваемые правила регулируемого переключения
- Данные могут передаваться периодически или по запросу
- Литиевый элемент питания: в случае пропадания питания шины значение времени сохраняется

Точность хода: 1 сек./сутки, с возможностью дополнительной подстройки

Резерв хода: 10 лет

Длина антенного кабеля: макс. 100 м

Степень защиты: IP 20

Соответствие директивам ЕС: директива по низковольтному оборудованию 73/23/ЕЕС и Директива по электромагнитной совместимости 89/336/ЕЕС

Ширина прибора: 2 модуля = около 36 мм

Дополнительные аксессуары: антенна DCF77, арт. № MTN668091.



Антенна DCF77



Исполнение	Арт. №
Светло-серый	MTN668091

Антенна для приема радиосигнала точного времени. Антенна подключается к годовому таймеру REG-K/4/324 DCF-77.

Степень защиты: IP 65

Комплект поставки: с крепежным уголком.



Программное обеспечение OBELISK



Исполнение	Арт. №
	MTN615034

Программное обеспечение для удобного ввода на ПК времени включения годовых таймеров REG-K/4/324. С адаптером для последовательного интерфейса, для загрузки программы на карту памяти.

Системные требования: IBM-совместимый, процессор 386 или выше, Windows 95, 98

Комплект поставки: с адаптером и картой памяти.






Карта памяти для годовых таймеров





Исполнение	Арт. №
	MTN668092




Карта памяти EEPROM (постоянное ЗУ) на 324 значения времени включения для программирования годовых таймеров REG K/4/324. Программа, созданная при помощи программного обеспечения, загружается в карту памяти и может быть затем введена в несколько годовых таймеров.

	Исполнительное устройство для жалюзи/ выключателя REG-K/x/x/10 с ручным управлением		Исполнительное устройство для выключателя REG-K/8x230/6	Исполнительное устройство для выключателя REG-K/x230/10 с ручным управлением				
								
Арт. №	MTN649908	MTN649912	MTN646808	MTN649202	MTN649204	MTN649208	MTN649212	
Количество каналов	16	24	8	2	4	8	12	
Ширина устройства	8 TE	12 TE	4 модуля	2.5 модуля	4 модуля	4 модуля	6 модулей	
Ручной режим <ul style="list-style-type: none">■ механический■ электрический■ сброс ручного управления	— ■ с возможн. блокировки —		— — —	— ■ с возможностью блокировки —				
Соединительные клеммы (для подключения нагрузок)	Втычные винтовые клеммы		Втычные винтовые клеммы	Втычные винтовые клеммы				
Номинальное напряжение, АС, 50-60 Гц	АС 100-240 В		АС 230 В	АС 230 В				
Номинальный ток	10 А, cosφ = 0,6		6 А, cosφ = 0.6	10 А, cosφ = 1 / 10 А, cosφ = 0.6				
Максимальная нагрузка, АС 230 В <ul style="list-style-type: none">■ Лампы накаливания■ Галогенные лампы■ Люминесцентные лампы■ Емкостная нагрузка	2000 Вт 1700 Вт 1800 Вт (без компенсации) 1000 Вт (с парал. компенс.) 105 мкФ		1380 Вт 1380 Вт 1000 ВА 105 мкФ	2000 Вт 1700 Вт 1800 Вт (без компенсации) 1000 Вт (с параллельной компенсацией) 105 мкФ				
Подключение нагрузок постоянного тока	Запрещено		Запрещено	Запрещено				
Функции программного обеспечения								
Задержка ВКЛ/ВЫКЛ.	■		■	■				
Управление задержкой на отключение <ul style="list-style-type: none">■ ручной перезапуск■ постоянная задержка■ переменная задержка■ ручной перезапуск и добавление времени задержки■ ручной перезапуск с большим временем■ предупреждение об отключении	■ ■ — — — ■		■ ■ — — — ■	■ ■ — — — ■				
Мигание	—		■	—				
Настройка функции контакта (закрывающего/размыкающего)	■		■	■				
Настройка функции перекидного контакта	—		■	—				
Состояние \ объект состояния контакта <ul style="list-style-type: none">■ активный■ пассивный■ ручной режим:идентификация и подтверждение / Сброс■ задержка отправки для устройства / задержка отправки на канал	■ ■ ■ / — — / ■		■ ■ — / — — / —	■ ■ ■ / — — / —				
Реакция на исчезновение питания / восстановление питания	■ / ■		■ / ■	■ / ■				
Управление световыми сценами <ul style="list-style-type: none">■ Задержка передачи	5 —		8 —	5 —				
Приоритетные функции	■ функция отключения ■ логическая функция или функция приоритета		■ функция отключения ■ логическая функция или функция приоритета	■ функция отключения ■ логическая функция или функция приоритета				
Приоритетные функции <ul style="list-style-type: none">■ поведение блокировки после восстановления напряжения на шине KNX	■		■	■				
Логическая функция <ul style="list-style-type: none">■ Логическая операция■ Сравнение значений/логических величин/функция шлюза/фильтр/время задержки	— / — / — / — / — ■		— / — / — / — / — ■	— / — / — / — / — ■				
Центральная функция <ul style="list-style-type: none">время задержки / сохранение изменений	— / — ■		— / — ■	— / — ■				
Функция безопасности	—		—	—				
Функция самоконтроля (циклическая отправка телеграммы работоспособности устройства /целостности линии)	—		—	—				





Исполнительные устройства для выключателей

Исполнительное устройство для выключателя REG-K/x230/16 с ручным управлением				Исполнительное устройство для выключателя REG-K/x230/16 с ручным управлением и измерением тока			
							
MTN647393	MTN647593	MTN647893	MTN648493	MTN647395	MTN647595	MTN647895	MTN648495
2	4	8	12	2	4	8	12
2.5 модуля	4 модуля	8 модулей	12 модулей	2.5 модуля	4 модуля	8 модулей	12 модулей
■ — —				■ — ■			
Винтовые клеммы				Винтовые клеммы			
AC 100-240 В	AC 230 В	AC 100-240 В	AC 230 В	AC 100-240 В	AC 230 В	AC 100-240 В	AC 100-240 В
16 А, cosφ = 0.6				16 А, cosφ = 0.6			
3600 Вт 2500 Вт 2500 ВА 200 мкФ				3600 Вт 2500 Вт 2500 ВА 200 мкФ			
Запрещено				Разрешены только резистивные нагрузки, DC 12-24 В,+10%, 0,1-16 А			
■				■			
■ ■ — — — ■				■ ■ ■ ■ ■ ■			
■				■			
■				■			
■				—			
■ ■ — / — — / —				■ ■ ■ / ■ ■ / ■			
■ / ■				■ / ■			
8 —				8 ■			
■ функция отключения ■ логическая функция или функция приоритета				■ функция отключения ■ логическая функция или функция приоритета			
■				■			
— / — / — / — / —				■ / ■ / ■ / ■ / ■			
■ — / —				■ ■ / ■			
—				■			
—				■			

	Исполнительное устройство для жалюзи/выключателя REG-K/x/x/10 с ручным управлением		Исполнительное устройство для выключателя REG-K/8x230/6	Исполнительное устройство для выключателя REG-K/x230/10 с ручным управлением				
								
Арт. №	MTN649908	MTN649912	MTN646808	MTN649202	MTN649204	MTN649208	MTN649212	
Измерение тока								
■ Пер/пост. ток	—	—	—		—			
■ Потребление энергии	—	—	—		—			
■ Контроль предельных параметров	—	—	—		—			
■ Счетчик переключений	—	—	—		—			
■ Счетчик часов работы	—	—	—		—			
■ Комбинированный счетчик (счетчик переключений и часов вместе с контролем предельных параметров)	—	—	—		—			
Функция нагрева								
■ ВКЛ/ВЫКЛ двухточечный клапан	—	—	—		—			
■ Пропорциональный (ШИМ)	—	—	—		—			
■ Циклический контроль управляющего значения	—	—	—		—			
■ Блокировка режима зима/лето	—	—	—		—			
■ Объект "все клапаны закрыты"	—	—	—		—			
■ Измерение тока	—	—	—		—			
■ Защита клапана циклическая/по телеграмме	— / —	— / —	— / —		— / —			
■ Состояние защиты клапана	— / —	— / —	— / —		— / —			
■ Поведение при исчезновении/восстановлении напряжения шины	— / —	— / —	— / —		— / —			



Исполнительные устройства для выключателей

	Исполнительное устройство для выключателя REG-K/x230/16 с ручным управлением				Исполнительное устройство для выключателя REG-K/x230/16 с ручным управлением и измерением тока			
								
	MTN647393	MTN647593	MTN647893	MTN648493	MTN647395	MTN647595	MTN647895	MTN648495
	— — — — —				■ ■ ■ ■ ■			
	— — — — — — / — — / — — / —				■ ■ ■ ■ ■ ■ / ■ ■ / ■ ■ / ■			



Исполнительное устройство для выключателя 16А, скрытого монтажа с двумя входами



Исполнение

Арт. №

MTN6003-0001

Одноканальный бинарный выход с двумя входами для установки в монтажные коробки с расстоянием между винтами 60 мм. С двумя входами для подключения сухих контактов.

Первый вход настроен на заводе, позволит управлять устройством без программирования. Подключение нагрузки 230В гибким кабелем, длиной около 20 см. Входы и шина KNX подключаются 6-жильным соединительным кабелем длиной 30 см. Соединительный кабель для входов может быть удлинён макс. до 5 м.

Функции программного обеспечения KNX:

Функции бинарного выхода:

Работа в качестве НО или НЗ контакта. Положение контакта при пропадании/появлении напряжения на шине, задержка включения и/или отключения, лестничный таймер, включение/выключение, состояние контакта, логические операции, отключение или приоритетное управление. Объект состояния контакта может быть инвертирован.

Функции бинарного входа:

Можно назначить функции включения/выключения, диммирования, жалюзи и отправка телеграмм по краям импульса. Объект блокировки. Поведение при восстановлении напряжения на шине.

Включение/выключение: два объекта на каждый вход. Команды по переднему/заднему краю импульса (включение, выключение, переключение, не реагировать)

Диммирование: диммирование одной или двумя кнопками. Настройка времени между телеграммами включения и диммирования. Повтор телеграмм и остановка отправки телеграмм.

Жалюзи: Команда по переднему краю импульса (не реагировать, вверх, вниз, переключить). Концепция управления (Step-Move-Step или Move-Step). Время между коротким и длинным нажатием. Настройка времени поворота ламелей.

Отправка телеграмм по краям импульса и модуль сцен: Событие (замыкание контакта, размыкание контакта, переключение) и значение телеграммы по событию. Отправка телеграммы по долгому нажатию. Модуль сцен с функцией памяти.

Номинальное напряжение: AC 230 В

Номинальный ток: 16А, омическая нагрузка

Номинальная нагрузка:

Лампы накаливания: AC 230 В, макс. 2500 Вт

Галогенные лампы: AC 230 В, макс. 2200 Вт

Галогенные лампы низкого напряжения: макс. 1000 ВА с обмоточным трансформатором, макс. 1000 Вт с электронным трансформатором

Емкостная нагрузка: AC 230 В, 10А, макс. 105 мкФ

Входы: 2

Диапазон рабочих температур: -5°C... +45°C

Степень защиты: IP20

Размеры: 53x53x28 (ШxВxГ)

Замечание: для установки в двойные монтажные коробки. Необходимо расстояние минимум 4 мм между соединениями 230 В и подключением шины KNX/входов (БСНН)

* Под исполнительным устройством следует понимать реле или бинарный выход.



Исполнительные устройства для выключателей*



2-канальное исполнительное устройство для выключателя 6А, скрытого монтажа с двумя входами



Исполнение

Арт. №

MTN6003-0002

Двухканальный бинарный выход с двумя входами для установки в монтажные коробки с расстоянием между винтами 60 мм. С двумя входами для подключения сухих контактов.

Входы предварительно настроены на заводе, позволяют управлять устройством без программирования.

Подключение нагрузок 230В гибким кабелем, длиной около 20 см. Входы и шина KNX подключаются 6-жильным соединительным кабелем длиной 30 см. Соединительный кабель для входов может быть удлинён макс. до 5 м.

Функции программного обеспечения KNX:

Функции бинарного выхода:

Работа в качестве НО или НЗ контакта. Положение контактов при пропадании/появлении напряжения на шине, задержка включения и/или отключения, лестничный таймер, включение/выключение, состояние контакта, логические операции, отключение или приоритетное управление. Объект состояния контакта может быть инвертирован.

Функции бинарного входа:

Можно назначить функции включения/выключения, диммирования, жалюзи и отправка телеграмм по краям импульса. Объект блокировки. Поведение при восстановлении напряжения на шине.

Включение/выключение: два объекта на каждый вход. Команды по переднему/заднему краю импульса (включение, выключение, переключение, не реагировать)

Диммирование: диммирование одной или двумя кнопками. Настройка времени между телеграммами включения и диммирования. Повтор телеграмм и остановка отправки телеграмм.

Жалюзи: Команда по переднему краю импульса (не реагировать, вверх, вниз, переключить). Концепция управления (Step-Move-Step или Move-Step). Время между коротким и длинным нажатием. Настройка времени поворота ламелей.

Отправка телеграмм по краям импульса и модуль сцен: Событие (замыкание контакта, размыкание контакта, переключение) и значение телеграммы по событию. Отправка телеграммы по долгому нажатию. Модуль сцен с функцией памяти.

Номинальное напряжение: AC 230 В

Номинальный ток: 6А, омическая нагрузка

Номинальная нагрузка:

Лампы накаливания: AC 230 В, макс. 1200 Вт

Галогеновые лампы: AC 230 В, макс. 1200 Вт

Галогенные лампы низкого напряжения: макс. 500 ВА с обмоточным трансформатором, макс. 500 Вт с электронным трансформатором

Емкостная нагрузка: AC 230 В, 6А, макс. 14 мкФ

Входы: 2

Диапазон рабочих температур: -5°C... +45°C

Степень защиты: IP20

Размеры: 53x53x28 (ШxВxГ)

Замечание: для установки в двойные монтажные коробки. Необходимо расстояние минимум 4 мм между соединениями 230 В и подключением шины KNX/входов (БСНН)

* Под исполнительным устройством следует понимать реле или бинарный выход.

Исполнительные устройства для выключателей*



Исполнительное устройство для выключателя /230 В/16 А, скрытый монтаж



Исполнение	Арт. №
------------	--------

<input type="checkbox"/> Полярно-белый, блестящий	MTN629993
---	------------------

Для включения нагрузки через замыкающий контакт. Со встроенным шинным соединителем и винтовыми клеммами. Прибор соединяется с шиной через соединительную клемму шины. Исполнительное устройство монтируется в потолочную коробку глубиной 47 мм или в коробку выключателя для скрытого монтажа.

Функции программного обеспечения KNX: режим работы в качестве размыкающего или замыкающего контакта, функция задержки, функция лестничного освещения с функцией ручного отключения или без нее, предупреждение об отключении для функции лестничного освещения, блокировка и дополнительное логическое или приоритетное управление, сцены, объект состояния на каждый канал, центральная функция, обширное параметрирование на случай пропадания напряжения на шине и его восстановления, параметрируемое состояние при загрузке программы.

Номинальное напряжение: AC 230 В, 50-60 Гц

Номинальный ток: 16 А, омическая нагрузка; 10 А при $\cos\phi = 0,6$

Лампы накаливания: AC 230 В, макс. 2700 Вт

Галогенные лампы: AC 230 В, макс. 1700 Вт

Люминесцентные лампы: AC 230 В, макс. 1000 Вт, с параллельной компенсацией

Емкостная нагрузка: AC 230 В, макс. 105 мкФ

Комплект поставки: с соединительной клеммой шины.



Исполнительное устройство для выключателя REG-K/2x230/10 с ручным управлением



Исполнение	Арт. №
------------	--------

Светло-серый	MTN649202
--------------	------------------

Для независимого включения максимум 2 нагрузок через замыкающие контакты. Функцию коммутационных каналов можно свободно конфигурировать.

Все коммутационные выходы можно задействовать вручную при помощи кнопок.

Со встроенным шинным соединителем.

Для монтажа на DIN рейке EN 50022.

Подключение к шине осуществляется через соединительную клемму шины; шины данных не требуется.

Индикация состояний каналов с помощью светодиодов.

Зеленый светодиод указывает на готовность к эксплуатации

Функции программного обеспечения KNX: режим работы в качестве размыкающего/ замыкающего контакта. Параметрируемое состояние при загрузке программы.

Функция задержки для каждого канала. Функция лестничного освещения с функцией ручного отключения или без нее. Предупреждение об отключении для функции лестничного освещения. Сцены. Центральная функция. Функция блокировки.

Логическое управление или приоритетное управление. Объект состояния на каждый канал.

Номинальное напряжение: AC 230 В, 50-60 Гц

Для каждого коммутационного контакта:

Номинальный ток: 10 А при $\cos\phi = 1$; 10 А при $\cos\phi = 0,6$

Лампы накаливания: AC 230 В, макс. 2000 Вт

Галогенные лампы: AC 230 В, макс. 1700 Вт

Люминесцентные лампы: AC 230 В, макс. 1800 Вт, без компенсации

AC 230 В, макс. 1000 Вт, с параллельной компенсацией

Емкостная нагрузка: AC 230 В, макс. 105 мкФ

Ширина прибора: 2,5 модуля = около 45 мм

Комплект поставки: с соединительной клеммой шины и крышкой кабеля.

* Под исполнительным устройством следует понимать реле или бинарный выход.



Исполнительные устройства для выключателей*



Исполнительное устройство для выключателя REG-K/2x230/16 с ручным управлением



Исполнение	Арт. №
Светло-серый	MTN647393

Для независимого включения 2 нагрузок через замыкающие контакты. Со встроенным шинным соединителем и винтовыми клеммами. Для монтажа на DIN рейке EN 50022. Ручным выключателем можно задействовать ручную коммутационный выход 230 В. Подсоединение шины производится через соединительную клемму шины, шины данных не требуется. После загрузки прикладной программы зеленый светодиод указывает на готовность к работе.

Функции программного обеспечения KNX: режим работы в качестве размыкающего или замыкающего контакта, функция задержки для каждого канала, функция лестничного освещения с функцией ручного отключения или без нее, предупреждение об отключении для функции лестничного освещения, блокировка и дополнительное логическое или приоритетное управление, сцены, объект состояния на каждый канал, центральная функция, обширное параметрирование на случай пропадания напряжения на шине и его восстановления, параметрируемое состояние при загрузке программы.

Номинальное напряжение: AC 230 В, 50-60 Гц

Для каждого коммутационного контакта:

Номинальный ток: 16 А при $\cos\phi = 0,6$

Лампы накаливания: AC 230 В, макс. 3600 Вт

Галогенные лампы: AC 230 В, макс. 2500 Вт

Люминесцентные лампы: AC 230 В, макс. 2500 Вт

Емкостная нагрузка: AC 230 В, 16 А, макс. 200 мкФ

Ширина прибора: 2,5 модуля = около 45 мм

Комплект поставки: с соединительной клеммой шины и крышкой кабеля.



Исполнительное устройство для выключателя REG-K/2x230/16 с ручным управлением и измерением тока



Исполнение	Арт. №
Светло-серый	MTN647395

Для независимого включения максимум 2 нагрузок через замыкающие контакты. Исполнительное устройство оборудовано встроенными датчиками тока, позволяющими измерять ток нагрузки в каждом канале. Все коммутационные выходы 230 В можно задействовать вручную. Со встроенным шинным соединителем.

Для монтажа на DIN рейке EN 50022. Подключение к шине осуществляется через соединительную клемму шины; шины данных не требуется. После загрузки прикладной программы зеленый светодиод указывает на готовность к работе. Нагрузка подсоединяется с помощью винтовых зажимов.

Функции программного обеспечения KNX: режим работы в качестве размыкающего/ замыкающего контакта. Функция лестничного освещения с функцией ручного отключения или без нее, а также предупреждение об отключении. Функции задержки. Световые сцены. Логическая функция. Блокировка или приоритетное управление. Объект состояния на каждый канал. Центральная функция с задержкой. Параметрирование на случай пропадания напряжения на шине и его восстановления. Параметрируемое состояние при загрузке программы. Функция обнаружения тока: Состояние в случае, когда значение превышает или оказывается меньше порогового значения. Счетчик энергии, времени работы и числа включений с контролем предельных значений.

Номинальное напряжение: AC 230 В, 50-60 Гц

Для каждого коммутационного контакта:

Номинальный ток: 16 А при $\cos\phi = 0,6$

Лампы накаливания: AC 230 В, макс. 3600 Вт

Галогенные лампы: AC 230 В, макс. 2500 Вт

Люминесцентные лампы: AC 230 В, макс. 2500 Вт, с параллельной компенсацией

Емкостная нагрузка: AC 230 В, 16 А, макс. 200 мкФ

Нагрузка электродвигателя: AC 230 В, макс. 1000 Вт

Функция измерения тока нагрузки:

Диапазон измерения: от 0,1 А до 16 А (пост. тока или действующее значение пер. тока)

Точность измерения: +/- 8 % измеренного значения пер. тока и +/-100 мА

Частота: 50/60 Гц

Описание: 100 мА

Ширина прибора: 2,5 модуля = около 45 мм

Комплект поставки: с соединительной клеммой шины и крышкой кабеля.

* Под исполнительным устройством следует понимать реле или бинарный выход.



Исполнительное устройство для выключателя REG-K/4x230/10 с ручным управлением



Исполнение	Арт. №
------------	--------

Светло-серый	MTN649204
--------------	-----------

Для независимого включения максимум 4 нагрузок через замыкающие контакты. Функцию коммутационных каналов можно свободно конфигурировать. Все коммутационные выходы можно задействовать вручную при помощи кнопок. Со встроенным шинным соединителем. Для монтажа на DIN рейке EN 50022. Подключение к шине осуществляется через клеммы шины; шины данных не требуется. Индикация состояний каналов с помощью светодиодов. Зеленый светодиод указывает на готовность к эксплуатации.

Функции программного обеспечения KNX: режим работы в качестве размыкающего/ замыкающего контакта. Параметрируемое состояние при загрузке программы. Функция задержки для каждого канала. Функция лестничного освещения с функцией ручного отключения или без нее. Предупреждение об отключении для функции лестничного освещения. Сцены. Центральная функция. Функция блокировки. Логическая операция или приоритетное управление. Объект состояния на каждый канал.

Напряжение питания:

Номинальное напряжение: AC 230 В, 50-60 Гц

Для каждого коммутационного выхода:

Номинальный ток: 10 А при $\cos\phi = 1$; 10 А при $\cos\phi = 0,6$

Лампы накаливания: AC 230 В, макс. 2000 Вт

Галогенные лампы: AC 230 В, макс. 1700 Вт

Люминесцентные лампы: AC 230 В, макс. 1800 Вт, без компенсации

AC 230 В, макс. 1000 Вт, с параллельной компенсацией

Емкостная нагрузка: AC 230 В, макс. 105 мкФ

Ширина прибора: 4 модуля = около 72 мм

Комплект поставки: с соединительной клеммой шины и крышкой кабеля.



Исполнительное устройство для выключателя REG-K/4x230/16 с ручным управлением



Исполнение	Арт. №
------------	--------

Светло-серый	MTN647593
--------------	-----------

Для независимого включения максимум 4 нагрузок через замыкающие контакты. Со встроенным шинным соединителем и винтовыми клеммами. Для монтажа на DIN рейке EN 50022. Ручным выключателем можно задействовать ручную коммутационный выход 230 В.

Подсоединение шины производится через соединительную клемму шины, шины данных не требуется. После загрузки прикладной программы зеленый светодиод указывает на готовность к работе.

Функции программного обеспечения KNX: режим работы в качестве размыкающего или замыкающего контакта, функция задержки для каждого канала, функция лестничного освещения с функцией ручного отключения или без нее, предупреждение об отключении для функции лестничного освещения, блокировка и дополнительное логическое или приоритетное управление, сцены, объект состояния на каждый канал, центральная функция, обширное параметрирование на случай пропадания напряжения на шине и его восстановления, параметрируемое состояние при загрузке программы.

Номинальное напряжение: AC 230 В, 50-60 Гц

Для каждого коммутационного контакта:

Номинальный ток: 16 А при $\cos\phi = 0,6$

Лампы накаливания: AC 230 В, макс. 3600 Вт

Галогенные лампы: AC 230 В, макс. 2500 Вт

Люминесцентные лампы: AC 230 В, макс. 2500 Вт

Емкостная нагрузка: AC 230 В, 16 А, макс. 200 мкФ

Ширина прибора: 4 модуля = около 72 мм

Комплект поставки: с соединительной клеммой шины и крышкой кабеля.

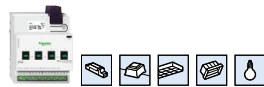
* Под исполнительным устройством следует понимать реле или бинарный выход.



Исполнительные устройства для выключателей*



Исполнительное устройство для выключателя REG-K/4x230/16 с ручным управлением и измерением тока



Исполнение	Арт. №
Светло-серый	MTN647595

Для независимого включения максимум 4 нагрузок через замыкающие контакты. Исполнительное устройство оборудовано встроенными датчиками тока, позволяющими измерять ток нагрузки в каждом канале. Все коммутационные выходы 230 В можно задействовать вручную. Со встроенным шинным соединителем.

Для монтажа на DIN рейке EN 50022. Подключение к шине осуществляется через соединительную клемму шины; шины данных не требуются. После загрузки прикладной программы зеленый светодиод указывает на готовность к работе. Нагрузка подсоединяется с помощью винтовых зажимов.

Функции программного обеспечения KNX: режим работы в качестве размыкающего/ замыкающего контакта. Функция лестничного освещения с функцией ручного отключения или без нее, а также предупреждение об отключении. Функции задержки. Световые сцены. Логическая функция. Блокировка или приоритетное управление. Объект состояния на каждый канал. Состояние. Центральная функция с задержкой. Параметрирование на случай пропадания напряжения на шине и его восстановления. Параметрируемое состояние при загрузке программы. Функция обнаружения тока: Состояние в случае, когда значение превышает или оказывается меньше порогового значения. Счетчик энергии, времени работы и числа включений с контролем предельных значений.

Номинальное напряжение: AC 230 В, 50-60 Гц

Для каждого коммутационного контакта:

Номинальный ток: 16 А при $\cos\phi = 0,6$

Лампы накаливания: AC 230 В, макс. 3600 Вт

Галогенные лампы: AC 230 В, макс. 2500 Вт

Люминесцентные лампы: AC 230 В, макс. 2500 Вт, с параллельной компенсацией

Емкостная нагрузка: AC 230 В, 16 А, макс. 200 мкФ

Нагрузка электродвигателя: AC 230 В, макс. 1000 Вт

Функция измерения тока нагрузки:

Диапазон измерения: от 0,1 А до 16 А (пост. тока или действующее значение пер. тока)

Точность измерения: +/- 8 % измеренного значения пер. тока и +/-100 мА

Частота: 50/60 Гц

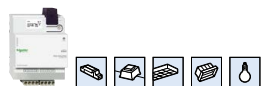
Описание: 100 мА

Ширина прибора: 4 модуля = около 72 мм

Комплект поставки: с соединительной клеммой шины и крышкой кабеля.



Исполнительное устройство для выключателя REG-K/8x230/6



Исполнение	Арт. №
Светло-серый	MTN646808

Для независимого включения максимум 8 нагрузок через замыкающие контакты. Со встроенным шинным соединителем и винтовыми клеммами. Для монтажа на DIN рейке EN 50022.

Подсоединение шины производится через соединительную клемму шины, шины данных не требуются. После загрузки прикладной программы зеленый светодиод указывает на готовность к работе.

Функции программного обеспечения KNX: режим работы в качестве размыкающего или замыкающего контакта, функция задержки для каждого канала, функция лестничного освещения с функцией ручного отключения или без нее, предупреждение об отключении для функции лестничного освещения, блокировка и дополнительное логическое или приоритетное управление, сцены, объект состояния на каждый канал, центральная функция, обширное параметрирование на случай пропадания напряжения на шине и его восстановления, параметрируемое состояние при загрузке программы.

Номинальное напряжение: AC 230 В, 50-60 Гц

Для каждого коммутационного контакта:

Номинальный ток: 6 А при $\cos\phi = 0,6$

Лампы накаливания: AC 230 В, макс. 1380 Вт

Галогенные лампы: AC 230 В, макс. 1380 Вт

Люминесцентные лампы: AC 230 В, макс. 1000 Вт

Емкостная нагрузка: AC 230 В, 6 А, макс. 105 мкФ

Ширина прибора: 4 модуля = около 72 мм

Комплект поставки: с соединительной клеммой шины и крышкой кабеля.

* Под исполнительным устройством следует понимать реле или бинарный выход.

Исполнительные устройства для выключателей*



Исполнительное устройство для выключателя REG-K/8x230/10 с ручным управлением



Исполнение	Арт. №
Светло-серый	MTN649208

Для независимого включения максимум 8 нагрузок через замыкающие контакты. Функцию коммутационных каналов можно свободно конфигурировать. Все коммутационные выходы можно задействовать вручную при помощи кнопок. Со встроенным шинным соединителем. Для монтажа на DIN рейке EN 50022. Подключение к шине осуществляется через клеммы шины; шины данных не требуется. Индикация состояний каналов с помощью светодиодов. Зеленый светодиод указывает на готовность к эксплуатации.

Функции программного обеспечения KNX: режим работы в качестве размыкающего/ замыкающего контакта. Параметрируемое состояние при загрузке программы. Функция задержки для каждого канала. Функция лестничного освещения с функцией ручного отключения или без нее. Предупреждение об отключении для функции лестничного освещения. Сцены. Центральная функция. Функция блокировки. Логическая операция или приоритетное управление. Объект состояния на каждый канал.

Номинальное напряжение: AC 230 В, 50-60 Гц

Для каждого коммутационного контакта:

Номинальный ток: 10 А при $\cos\phi = 1$; 10 А при $\cos\phi = 0,6$

Лампы накаливания: AC 230 В, макс. 2000 Вт

Галогенные лампы: AC 230 В, макс. 1700 Вт

Люминесцентные лампы:

AC 230 В, макс. 1800 Вт, без компенсации

AC 230 В, макс. 1000 Вт, с параллельной компенсацией

Емкостная нагрузка: AC 230 В, макс. 105 мкФ

Ширина прибора: 4 модуля = около 72 мм

Комплект поставки: с соединительной клеммой шины и крышкой кабеля.



Исполнительное устройство для выключателя REG-K/8x230/16 с ручным управлением



Исполнение	Арт. №
Светло-серый	MTN647893

Для независимого включения 8 нагрузок через замыкающие контакты. Все коммутационные выходы 230 В можно задействовать вручную. Со встроенным шинным соединителем. Для монтажа на DIN рейке EN 50022. Подключение к сети осуществляется через винтовые клеммы. Подсоединение шины производится через соединительную клемму шины, шины данных не требуется. После загрузки прикладной программы зеленый светодиод указывает на готовность к работе.

Функции программного обеспечения KNX: режим работы в качестве размыкающего или замыкающего контакта, функция задержки для каждого канала, функция лестничного освещения с функцией ручного отключения или без нее, предупреждение об отключении для функции лестничного освещения, блокировка и дополнительное логическое или приоритетное управление, сцены, объект состояния на каждый канал, центральная функция, обширное параметрирование на случай пропадания напряжения на шине и его восстановления, параметрируемое состояние при загрузке программы.

Номинальное напряжение: AC 230 В, 50-60 Гц

Для каждого коммутационного контакта:

Номинальный ток: 16 А при $\cos\phi = 0,6$

Лампы накаливания: AC 230 В, макс. 3600 Вт

Галогенные лампы: AC 230 В, макс. 2500 Вт

Люминесцентные лампы: AC 230 В, макс. 2500 Вт

Емкостная нагрузка: AC 230 В, 16 А, макс. 200 мкФ


Ширина прибора: 8 модулей = прибл. 144 мм

Комплект поставки: с соединительной клеммой шины и крышкой кабеля.

* Под исполнительным устройством следует понимать реле или бинарный выход.



Исполнительные устройства для выключателей*



Исполнительное устройство для выключателя REG-K/8x230/16 с ручным управлением и измерением тока



Исполнение

Арт. №

Светло-серый

MTN647895

Для независимого включения 8 нагрузок через замыкающие контакты. Исполнительное устройство оборудовано встроенными датчиками тока, позволяющими измерять ток нагрузки в каждом канале. Все коммутационные выходы 230 В можно задействовать вручную. Со встроенным шинным соединителем.

Для монтажа на DIN рейке EN 50022. Подключение к шине осуществляется через соединительную клемму шины; шины данных не требуются. После загрузки прикладной программы зеленый светодиод указывает на готовность к работе. Нагрузка подсоединяется с помощью винтовых зажимов.

Функции программного обеспечения KNX: режим работы в качестве размыкающего/ замыкающего контакта. Функция лестничного освещения с функцией ручного отключения или без нее, а также предупреждение об отключении. Функции задержки. Световые сцены. Логическая функция. Блокировка или приоритетное управление. Объект состояния на каждый канал. Центральная функция с задержкой. Параметрирование на случай пропадания напряжения на шине и его восстановления. Параметрируемое состояние при загрузке программы. Функция обнаружения тока: Состояние в случае, когда значение превышает или оказывается меньше порогового значения. Счетчик энергии, времени работы и числа включений с контролем предельных значений.

Номинальное напряжение: AC 230 В, 50-60 Гц

Для каждого коммутационного контакта:

Номинальный ток: 16 А при $\cos\phi = 0,6$

Лампы накаливания: AC 230 В, макс. 3600 Вт

Галогенные лампы: AC 230 В, макс. 2500 Вт

Люминесцентные лампы: AC 230 В, макс. 2500 Вт, с параллельной компенсацией

Емкостная нагрузка: AC 230 В, 16 А, макс. 200 мкФ

Нагрузка электродвигателя: AC 230 В, макс. 1000 Вт

Функция измерения тока нагрузки:

Диапазон измерения: от 0,1 А до 16 А (пост. тока или действующее значение пер. тока)

Точность измерения: +/- 8 % измеренного значения пер. тока и +/- 100 мА

Частота: 50/60 Гц

Описание: 100 мА

Ширина прибора: 8 модулей = прикл. 144 мм

Комплект поставки: с соединительной клеммой шины и крышкой кабеля.



Исполнительное устройство для выключателя REG-K/12x230/10 с ручным управлением



Исполнение

Арт. №

Светло-серый

MTN649212

Для независимого включения максимум 12 нагрузок через замыкающие контакты.

Функцию коммутационных каналов можно свободно конфигурировать. Все коммутационные выходы можно задействовать вручную при помощи кнопок.

Со встроенным шинным соединителем. Для монтажа на DIN рейке EN 50022.

Подключение к шине осуществляется через клеммы шины; шины данных не требуются.

Индикация состояний каналов с помощью светодиодов. Зеленый светодиод указывает на готовность к эксплуатации.

Функции программного обеспечения KNX: режим работы в качестве размыкающего/ замыкающего контакта. Параметрируемое состояние при загрузке программы.

Функция задержки для каждого канала. Функция лестничного освещения с функцией ручного отключения или без нее. Предупреждение об отключении для функции

лестничного освещения. Сцены. Центральная функция. Функция блокировки.

Логическое управление или приоритетное управление. Объект состояния на каждый канал.

Номинальное напряжение: AC 230 В, 50-60 Гц

Внешнее вспомогательное напряжение (опционально): AC 110-240 В, 50-60 Гц, макс. 2 ВА

Для каждого коммутационного контакта:

Номинальный ток: 10 А при $\cos\phi = 1$; 10 А при $\cos\phi = 0,6$

Лампы накаливания: AC 230 В, макс. 2000 Вт

Галогенные лампы: AC 230 В, макс. 1700 Вт

Люминесцентные лампы: AC 230 В, макс. 1800 Вт, без компенсации

AC 230 В, макс. 1000 Вт, с параллельной компенсацией

Емкостная нагрузка: AC 230 В, макс. 105 мкФ

Ширина прибора: 6 модулей = около 108 мм

Комплект поставки: с соединительной клеммой шины и крышкой кабеля.

* Под исполнительным устройством следует понимать реле или бинарный выход.



Исполнительное устройство для выключателя REG-K/12x230/16 с ручным управлением



Исполнение

Арт. №

Светло-серый

MTN648493

Для независимого включения максимум 12 нагрузок через замыкающие контакты. Все коммутационные выходы 230 В можно задействовать вручную.

Со встроенным шинным соединителем.

Подключение к сети осуществляется через винтовые клеммы.

Для монтажа на DIN рейке EN 50022. Подключение к шине осуществляется через соединительную клемму шины; шины данных не требуется. После загрузки прикладной программы зеленый светодиод указывает на готовность к работе.

Функции программного обеспечения KNX: режим работы в качестве размыкающего или замыкающего контакта, функция задержки для каждого канала, функция лестничного освещения с функцией ручного отключения или без нее, предупреждение об отключении для функции лестничного освещения, блокировка и дополнительное логическое или приоритетное управление, сцены, объект состояния на каждый канал, центральная функция, обширное параметрирование на случай пропадания напряжения на шине и его восстановления, параметрируемое состояние при загрузке программы.

Номинальное напряжение: AC 230 В, 50-60 Гц

Для каждого коммутационного контакта:

Номинальный ток: 16 А при $\cos\phi = 0,6$

Лампы накаливания: AC 230 В, макс. 3600 Вт

Галогенные лампы: AC 230 В, макс. 2500 Вт

Люминесцентные лампы: AC 230 В, макс. 2500 Вт

Емкостная нагрузка: AC 230 В, 16 А, макс. 200 мкФ


Ширина прибора: 12 модулей = около 216 мм

Комплект поставки: с соединительной клеммой шины и крышкой кабеля.

* Под исполнительным устройством следует понимать реле или бинарный выход.



Исполнительные устройства для выключателей*



Исполнительное устройство для выключателя REG-K/12x230/16 с ручным управлением и измерением тока



Исполнение

Арт. №

Светло-серый

MTN648495

Для независимого включения 12 нагрузок через замыкающие контакты.

Исполнительное устройство оборудовано встроенными датчиками тока, позволяющими измерять ток нагрузки в каждом канале. Все коммутационные выходы 230 В можно задействовать вручную. Со встроенным шинным соединителем.

Для монтажа на DIN рейке EN 50022. Подключение к шине осуществляется через соединительную клемму шины; шины данных не требуется. После загрузки прикладной программы зеленый светодиод указывает на готовность к работе. Нагрузка подсоединяется с помощью винтовых зажимов.

Функции программного обеспечения KNX: режим работы в качестве размыкающего/ замыкающего контакта. Функция лестничного освещения с функцией ручного отключения или без нее, а также предупреждение об отключении. Функции задержки. Световые сцены. Логическая функция. Блокировка или приоритетное управление. Объект состояния на каждый канал. Центральная функция с задержкой. Параметрирование на случай пропадания напряжения на шине и его восстановления. Параметрируемое состояние при загрузке программы. Функция обнаружения тока: Состояние в случае, когда значение превышает или оказывается меньше порогового значения. Счетчик энергии, времени работы и числа включений с контролем предельных значений.

Номинальное напряжение: AC 230 В, 50-60 Гц

Для каждого коммутационного контакта:

Номинальный ток: 16 А при $\cos\phi = 0,6$

Лампы накаливания: AC 230 В, макс. 3600 Вт

Галогенные лампы: AC 230 В, макс. 2500 Вт

Люминесцентные лампы: AC 230 В, макс. 2500 Вт, с параллельной компенсацией

Емкостная нагрузка: AC 230 В, 16 А, макс. 200 мкФ

Нагрузка электродвигателя: AC 230 В, макс. 1000 Вт

Функция измерения тока нагрузки:

Диапазон измерения: от 0,1 А до 16 А (пост. тока или действующее значение пер. тока)

Точность измерения: +/- 8 % измеренного значения пер. тока и +/-100 мА

Частота: 50/60 Гц

Описание: 100 мА

Ширина прибора: 12 модулей = около 216 мм

Комплект поставки: с соединительной клеммой шины и крышкой кабеля.

* Под исполнительным устройством следует понимать реле или бинарный выход.

Исполнительные устройства для жалюзи / выключателей



Исполнительное устройство для жалюзи/выключателя REG-K/8x/16x/10
с ручным управлением



Исполнение

Арт. №

Светло-серый

MTN649908

Для независимого управления максимум 8 приводами жалюзи/рольставней или включения максимум 16 нагрузок через замыкающие контакты. Функцию коммутационных каналов можно свободно конфигурировать. Все выходы для переключателей/жалюзи можно задействовать вручную при помощи кнопок. Со встроенным шинным соединителем. Для монтажа на DIN рейке EN 50022. Подсоединение шины производится через соединительную клемму шины, шины данных не требуется. Индикация состояний каналов с помощью светодиодов. Зеленый светодиод указывает на готовность к эксплуатации.

Функции программного обеспечения KNX: Функции жалюзи: тип жалюзи. Время действия. Длительность паузы. Диапазон шага. Аварийные сигналы при непогоде. 8-битовое позиционирование для функций высоты и ламелей. Сцены. Запрос состояния и функции анализа ответа.

Функции исполнительных устройств для выключателей: режим работы в качестве размыкающего/замыкающего контакта. Параметризуемое состояние при загрузке программы. Функция задержки для каждого канала. Функция лестничного освещения с функцией ручного отключения или без нее. Предупреждение об отключении для функции лестничного освещения. Сцены. Центральная функция. Функция блокировки. Логическое управление или приоритетное управление. Объект состояния на каждый канал.

Напряжение питания: Номинальное напряжение: AC 230 В, 50-60 Гц

Внешнее вспомогательное напряжение (опционально): AC 110-240 В, 50-60 Гц, макс. 2 ВА

Для каждого выхода жалюзи:

Номинальный ток: 10 А при $\cos\phi = 0,6$

Нагрузка электродвигателя: AC 230 В, макс. 1000 Вт

Для каждого коммутационного контакта:

Номинальный ток: 10 А при $\cos\phi = 1$; 10 А при $\cos\phi = 0,6$

Лампы накаливания: AC 230 В, макс. 2000 Вт

Галогенные лампы: AC 230 В, макс. 1700 Вт

Люминесцентные лампы: AC 230 В, макс. 1800 Вт, без компенсации

AC 230 В, макс. 1000 Вт, с параллельной компенсацией

Емкостная нагрузка: AC 230 В, макс. 105 мкФ

Ширина прибора: 8 модулей = прибл. 144 мм

Примечание: данное исполнительное устройство для жалюзи/выключателя не может работать в автоматическом режиме в по сигналам комбинированного метеодатчика DCF77, арт. № MTN663692. При необходимости автоматической работы с этим метеодатчиком используйте исполнительное устройство для жалюзи арт. № MTN6498...

Комплект поставки: с соединительной клеммой шины и крышкой кабеля.

Исполнительные устройства для жалюзи / выключателей



Исполнительное устройство для жалюзи/выключателя REG-K/12x/24x/10 с ручным управлением



Исполнение

Арт. №

Светло-серый

MTN649912

Для независимого управления максимум 12 приводами жалюзи/рольставней или включения максимум 24 нагрузок через замыкающие контакты. Функцию коммутационных каналов можно свободно конфигурировать. Все выходы для переключателей/жалюзи можно задействовать вручную при помощи кнопок. Со встроенным шинным соединителем. Для монтажа на DIN рейке EN 50022. Подсоединение шины производится через соединительную клемму шины, шины данных не требуется. Индикация состояний каналов с помощью светодиодов. Зеленый светодиод указывает на готовность к эксплуатации.

Функции программного обеспечения KNX: **Функции жалюзи:** тип жалюзи. Время действия. Длительность паузы. Диапазон шага. Аварийные сигналы при непогоде. 8-битовое позиционирование для функций высоты и ламелей. Сцены. Запрос состояния и функции анализа ответа.

Функции исполнительных устройств для выключателей: режим работы в качестве размыкающего/замыкающего контакта. Параметрируемое состояние при загрузке программы. Функция задержки для каждого канала. Функция лестничного освещения с функцией ручного отключения или без нее. Предупреждение об отключении для функции лестничного освещения. Сцены. Центральная функция. Функция блокировки. Логическое управление или приоритетное управление. Объект состояния на каждый канал.

Номинальное напряжение: AC 230 В, 50-60 Гц

Внешнее вспомогательное напряжение (опционально): AC 110-240 В, 50-60 Гц, макс. 2 ВА

Для каждого выхода жалюзи:

Номинальный ток: 10 А при $\cos\phi = 0,6$

Нагрузка электродвигателя: AC 230 В, макс. 1000 Вт

Для каждого коммутационного контакта:

Номинальный ток: 10 А при $\cos\phi = 1$; 10 А при $\cos\phi = 0,6$

Лампы накаливания: AC 230 В, макс. 2000 Вт

Галогенные лампы: AC 230 В, макс. 1700 Вт

Люминесцентные лампы: AC 230 В, макс. 1800 Вт, без компенсации

AC 230 В, макс. 1000 Вт, с параллельной компенсацией

Емкостная нагрузка: AC 230 В, макс. 105 мкФ

Ширина прибора: 12 модулей = около 216 мм




Примечание: данное исполнительное устройство для жалюзи/выключателя не может работать в автоматическом режиме в по сигналам комбинированного метеодатчика DCF77, арт. № MTN663692. При необходимости автоматической работы с этим метеодатчиком используйте исполнительное устройство для жалюзи арт. № MTN6498...

Комплект поставки: с соединительной клеммой шины и крышкой кабеля.

	Устройство управления приводом REG-K/4х/6	Устройство управления приводом REG-K/4х24/6 с ручным управлением	Устройство управления приводом REG-K/4х/10 с ручным управлением	
				
Арт. №	MTN646704	MTN648704	MTN649704	
Количество каналов	4	4	4	
Ширина прибора	4 модуля	4 модуля	4 модуля	
Кнопки ручного режима	—	■	■	
Соединительные клеммы (для подключения нагрузок)	Втычные винтовые клеммы	Втычные винтовые клеммы	Втычные винтовые клеммы	
Номинальное напряжение, АС, 50-60 Гц	АС 230 В	—	АС 100-240 В	
Номинальное напряжение, DC	—	DC 24 В, ±10 %	—	
Номинальный ток	6 А, cosφ = 0,6	6 А	10 А, cosφ = 0,6	
Внешнее питание (опция)	—	—	—	
Функции программного обеспечения				
Конфигурируется как устройство для управления выключателями или жалюзи	—	—	—	
Определение типа жалюзи	■	■	—	
Управление ламелями	■	■	—	
Калибровка привода	■	■	■	
Ограничение пределов движения	■	■	■	
Пауза при изменении направления движения	■	■	■	
Расширенные настройки привода	■	■	■	
Управление				
■ в ручном режиме с кнопкой на устройстве	—	■	■	
■ автоматическое управление по шине KNX (метеостанция)	■	■	■	
■ ручное управление по шине KNX	■	■	■	
Ручной режим доступен/отключен при исчезновении напряжения на шине KNX	—	—	—	
Блокировка ручного режима по объекту	■	■	■	
Функционал погодных тревог				
■ тревога по ветру	3	3	3	
■ тревога по дождю	1	1	1	
■ тревога по морозу	1	1	1	
■ выбор приоритета	■	■	■	
■ поведение при начале/конце погодной тревоги	■	■	■	
Тревожные функции				
■ поведение при начале/окончании тревоги	■	■	■	
Установление приоритета для функций высокого уровня (тревога, погодная тревога, блокировка, ограничение движения)	■	■	■	
Сцены	4	5	5	
Функция блокировки				
■ поведение при начале/окончании блокировки	■	■	■	
Поведение при исчезновении/восстановлении напряжения на шине KNX / загрузки ПО	■ / ■ / ■	■ / ■ / ■	■ / ■ / ■	
Сообщение о состоянии				
■ высота	■	■	■	
■ ламели	■	■	—	
■ автоматический режим	■	■	■	
■ привод заблокирован или достигнут предел движения	■	■	■	



Исполнительные устройства для жалюзи/ выключателей

	Устройство управления приводом REG- K/x/10 с ручным управлением		Устройство управления приводом REG- K/8x/10 с ручным управлением	Устройство управления приводом \ исполнительное устройство выключателя REG- K/x/x/10 с ручным управлением	
					
	MTN649802	MTN649804	MTN649808	MTN649908	MTN649912
	2	4	8	8	12
	4 модуля		8 модулей	8 модулей	12 модулей
	■		■	■	
	Втычные винтовые клеммы		Втычные винтовые клеммы	Втычные винтовые клеммы	
	AC 100-240 В		AC 230 В	AC 100-240 В	
	—		—	—	
	10 А, cosφ = 0,6		10 А, cosφ = 0,6	10 А, cosφ = 0,6	
	—		AC 110-240 В, 50-60 Гц, max. 2 ВА	AC 110-240 В, 50-60 Гц, max. 2 ВА	
	—		—	■	
	■		■	■	
	■		■	■	
	■		■	■	
	■		■	—	
	■		■	■	
	■		■	■	
	■ ■ ■		■ ■ ■	■ — ■	
	—		■ (Предварительное условие: внешнее питание)	■ (Предварительное условие: внешнее питание)	
	■		■	—	
	3 1 1 ■ ■		3 1 1 ■ ■	1 1 — ■ ■	
	■		■	—	
	■		■	—	
	5		5	5	
	■		■	—	
	■/■/■		■/■/■	■/■/■	
	■ ■ ■ ■		■ ■ ■ ■	■ ■ — —	



Исполнительное устройство для жалюзи REG-K/2x/10 с ручным управлением



Исполнение	Арт. №
Светло-серый	MTN649802

Для независимого управления 2 приводами для жалюзи/рольставней. Функцию коммутационных каналов можно свободно конфигурировать. Все выходы для жалюзи можно задействовать вручную при помощи кнопок. Со встроенным шинным соединителем. Для монтажа на DIN рейке EN 50022.

Подсоединение шины производится через соединительную клемму шины, шины данных не требуется. Индикация состояний каналов с помощью светодиодов. Зеленый светодиод указывает на готовность к эксплуатации.

Функции программного обеспечения KNX: тип жалюзи. Время действия.

Длительность паузы. Диапазон шага. Дифференцированная функция блокировки и аварийные сигналы при непогоде. 8-битовое позиционирование для функций высоты и ламелей. Сцены. Ручной/автоматический режим. Объекты состояния для высоты жалюзи и положения ламелей.

Для каждого выхода жалюзи:

Номинальное напряжение: AC 230 В, 50-60 Гц

Номинальный ток: 10 А при $\cos\phi = 0,6$


Нагрузка электродвигателя: AC 230 В, макс. 1000 Вт

Ширина прибора: 4 модуля = около 72 мм

Комплект поставки: с соединительной клеммой шины и крышкой кабеля.



Исполнительное устройство для жалюзи REG-K/4x24/6 с ручным управлением



Исполнение	Арт. №
Светло-серый	MTN648704

Для независимого управления 4 приводами для жалюзи/рольставней. Функцию коммутационных каналов можно свободно конфигурировать. Все выходы для жалюзи можно задействовать вручную при помощи кнопок. Со встроенным шинным соединителем. Для монтажа на DIN рейке EN 50022.

Подсоединение шины производится через соединительную клемму шины, шины данных не требуется. Индикация состояний каналов с помощью светодиодов. Зеленый светодиод указывает на готовность к эксплуатации.

Функции программного обеспечения KNX: тип жалюзи. Время действия.

Длительность паузы. Диапазон шага. Дифференцированная функция блокировки и аварийные сигналы при непогоде. 8-битовое позиционирование для функций высоты и ламелей. Сцены. Ручной/автоматический режим. Объекты состояния для высоты жалюзи и положения ламелей.

Для каждого выхода жалюзи:

Номинальное напряжение: DC 24 В $\pm 10\%$

Номинальный ток: 6 А

Виды нагрузки: 24 В, приводы постоянного тока

Ширина прибора: 4 модуля = около 72 мм

Комплект поставки: с соединительной клеммой шины и крышкой кабеля.



Исполнительное устройство для жалюзи REG-K/4x/6 с ручным управлением



Исполнение	Арт. №
Светло-серый	MTN646704

Для независимого управления 4 приводами для жалюзи/рольставней. Со встроенным шинным соединителем и винтовыми клеммами. Для монтажа на DIN рейке EN 50022. Подсоединение шины производится через соединительную клемму шины, шины данных не требуется. После загрузки прикладной программы зеленый светодиод указывает на готовность к работе.

Функции программного обеспечения KNX: тип жалюзи. Время действия.

Длительность паузы. Диапазон шага. Аварийные сигналы при непогоде. 8-битовое позиционирование для функций высоты и ламелей. Сцены. Автоматический режим. Объекты состояния для высоты жалюзи и положения ламелей.

Для каждого выхода жалюзи:

Номинальное напряжение: AC 230 В, 50-60 Гц

Номинальный ток: 6 А при $\cos\phi = 0,6$

Нагрузка электродвигателя: AC 230 В, макс. 1000 Вт

Ширина прибора: 4 модуля = около 72 мм

Комплект поставки: с соединительной клеммой шины и крышкой кабеля.

Исполнительные устройства для жалюзи



Исполнительное устройство для рольставней REG-K/4x/10 с ручным управлением



Исполнение	Арт. №
Светло-серый	MTN649704

Для независимого управления 4 приводами рольставней. Функцию каналов рольставней можно свободно конфигурировать. Все выходы для рольставней можно задействовать вручную при помощи кнопок. Со встроенным шинным соединителем. Для монтажа на DIN рейке EN 50022. Подсоединение шины производится через соединительную клемму шины, шины данных не требуется. Индикация состояний каналов с помощью светодиодов. Зеленый светодиод указывает на готовность к эксплуатации.

Функции программного обеспечения KNX: время действия. Длительность паузы. Дифференцированная функция блокировки и аварийные сигналы при непогоде. 8-битовое позиционирование для функций высоты. Сцены. Ручной/автоматический режим. Объекты состояния для высоты и положения ламелей.

Для каждого выхода рольставней: Номинальное напряжение: AC 230 В, 50-60 Гц
Номинальный ток: 10 А при $\cos\phi = 0,6$
Нагрузка электродвигателя: AC 230 В, макс. 1000 Вт
Ширина прибора: 4 модуля = около 72 мм
Комплект поставки: с соединительной клеммой шины и крышкой кабеля.



Исполнительное устройство для жалюзи REG-K/4x/10 с ручным управлением



Исполнение	Арт. №
Светло-серый	MTN649804

Для независимого управления 4 приводами для жалюзи/рольставней. Функцию каналов жалюзи можно свободно конфигурировать. Все выходы для жалюзи можно задействовать вручную при помощи кнопок. Со встроенным шинным соединителем. Для монтажа на DIN рейке EN 50022. Подсоединение шины производится через соединительную клемму шины, шины данных не требуется. Индикация состояний каналов с помощью светодиодов. Зеленый светодиод указывает на готовность к эксплуатации.

Функции программного обеспечения KNX: тип жалюзи. Время действия. Длительность паузы. Диапазон шага. Дифференцированная функция блокировки и аварийные сигналы при непогоде. 8-битовое позиционирование для функций высоты и ламелей. Сцены. Ручной/автоматический режим. Объекты состояния для высоты и положения ламелей.

Для каждого выхода жалюзи: Номинальное напряжение: AC 230 В, 50-60 Гц
Номинальный ток: 10 А при $\cos\phi = 0,6$
Нагрузка электродвигателя: AC 230 В, макс. 1000 Вт
Ширина прибора: 4 модуля = около 72 мм
Комплект поставки: с соединительной клеммой шины и крышкой кабеля.



Исполнительное устройство для жалюзи REG-K/8x/10 с ручным управлением



Исполнение	Арт. №
Светло-серый	MTN649808

Для независимого управления 8 приводами для жалюзи/рольставней. Функцию каналов жалюзи можно свободно конфигурировать. Все выходы для жалюзи можно задействовать вручную при помощи кнопок. Со встроенным шинным соединителем. Для монтажа на DIN рейке EN 50022. Подсоединение шины производится через соединительную клемму шины, шины данных не требуется. Индикация состояний каналов с помощью светодиодов. Зеленый светодиод указывает на готовность к эксплуатации.

Функции программного обеспечения KNX: тип жалюзи. Время действия. Длительность паузы. Диапазон шага. Дифференцированная функция блокировки и аварийные сигналы при непогоде. 8-битовое позиционирование для функций высоты и ламелей. Сцены. Ручной/автоматический режим. Объекты состояния для высоты и положения ламелей.

Для каждого выхода жалюзи: Номинальное напряжение: AC 230 В, 50-60 Гц
Номинальный ток: 10 А при $\cos\phi = 0,6$. **Нагрузка электродвигателя:** AC 230 В, макс. 1000 Вт
Внешнее вспомогательное напряжение (опционально): AC 110-240 В, 50-60 Гц, макс. 2 ВА
Ширина прибора: 8 модулей = прил. 144 мм
Комплект поставки: с соединительной клеммой шины и крышкой кабеля.



Исполнительное устройство для жалюзи, скрытого монтажа с тремя входами



Исполнение Арт. №

MTN6003-0004

Одноканальное исполнительное устройство для управления жалюзи с тремя входами для установки в монтажные коробки с расстоянием между винтами 60 мм. С тремя входами для подключения сухих контактов.

Входы предварительно настроены на заводе, позволяют управлять устройством без программирования.

Подключение нагрузок 230В гибким кабелем, длиной около 20 см. Входы и шина KNX подключаются 6-жильным соединительным кабелем длиной 30 см. Соединительный кабель для входов может быть удлинён макс. до 5 м.

Функции программного обеспечения KNX:

Функции для управления жалюзи:

Режим работы: жалюзи, шторы, тенты или вентиляционные заслонки. Время подъёма и опускания с увеличением для верхнего предельного положения. Объекты положения по высоте и угла поворота ламелей. Активный/пассивный объект состояния., отправка состояния в цикле. До 5 функций безопасности (3 тревоги ветра, 1 дождя, 1 замерзания). Мониторинг тревог в цикле. Функции защиты от солнца с фиксированными или изменяемыми позициями. Управление затенением с учетом режима нагрева/охлаждения и присутствия. Положение контактов при пропадании/появлении напряжения на шине. Отправка состояния после восстановления напряжения на шине. Приоритетное управление. 8 сцен с возможностью перезаписи.

Функции бинарного входа:

Можно назначить функции включения/выключения, диммирования, жалюзи и отправка телеграмм по краям импульса. Объект блокировки. Поведение при восстановлении напряжения на шине.

Включение/выключение: два объекта на каждый вход. Команды по переднему/заднему краю импульса (включение, выключение, переключение, не реагировать)

Диммирование: диммирование одной или двумя кнопками. Настройка времени между телеграммами включения и диммирования. Повтор телеграмм и остановка отправки телеграмм.

Жалюзи: команда по переднему краю импульса (не реагировать, вверх, вниз, переключить). Концепция управления (Step-Move-Step или Move-Step). Время между коротким и длинным нажатием. Настройка времени поворота ламелей.

Отправка телеграмм по краям импульса и модуль сцен: Событие (закрывание контакта, размыкание контакта, переключение) и значение телеграммы по событию. Отправка телеграммы по долгому нажатию. Модуль сцен с функцией памяти.

Номинальное напряжение: AC 230 В

Коммутируемый ток: 3А, AC1

Номинальная нагрузка:

Привод: AC 230 В, 600 ВА

Входы: 3

Диапазон рабочих температур: -5°C... +45°C

Степень защиты: IP20

Размеры: 53x53x28 (ШxВxГ)

Замечание: для установки в двойные монтажные коробки. Необходимо расстояние минимум 4 мм между соединениями 230 В и подключением шины KNX/входов (БСНН)



Исполнительные устройства для жалюзи



Исполнительное устройство для жалюзи и отопления, скрытого монтажа с тремя входами



Исполнение

Арт. №

MTN6003-0006

Одноканальное исполнительное устройство для управления жалюзи и одноканальное исполнительное устройство для управления термoeлектрическим сервоприводом с тремя входами для установки в монтажные коробки с расстоянием между винтами 60 мм. С тремя входами для подключения сухих контактов.

Входы предварительно настроены на заводе, позволяют управлять устройством без программирования.

Подключение нагрузок 230В гибким кабелем, длиной около 20 см. Входы и шина KNX подключаются 6-жильным соединительным кабелем длиной 30 см. Соединительный кабель для входов может быть удлинён макс. до 5 м.

Функции программного обеспечения KNX:

Функции для управления жалюзи:

Режим работы: жалюзи, шторы, тенты или вентиляционные заслонки. Время подъёма и опускания с увеличением для верхнего предельного положения. Объекты состояния по высоте и угла поворота ламелей. Активный/пассивный объект состояния, отправка состояния в цикле. До 5 функций безопасности (3 тревоги ветра, 1 дождя, 1 замерзания). Мониторинг тревог в цикле. Функции защиты от солнца с фиксированными или изменяемыми позициями. Управление затенением с учетом режима нагрева/охлаждения и присутствия. Положение контактов при пропадании/появлении напряжения на шине. Отправка состояния после восстановления напряжения на шине. Приоритетное управление. 8 сцен с возможностью перезаписи.

Функции для управления термoeлектрическим сервоприводом:

Различные управляющие значения (1 bit или 1 byte). Объект состояния (1 bit или 1 byte). Режим работы сервопривода (НО или НЗ). Можно выбрать летний или зимний режим. Мониторинг управляющего значения в цикле. Аварийный режим и сигнал тревоги. Приоритетное управление (принудительные установки для летнего и зимнего режима с различными значениями). Положение контакта при пропадании/появлении напряжения на шине. Сигнал о перегрузке или коротком замыкании. Режим управления приводом клапана (переключение или ШИМ). Защита клапана от кальцификации.

Функции бинарного входа:

Можно назначить функции включения/выключения, диммирования, жалюзи и отправка телеграмм по краям импульса. Объект блокировки. Поведение при восстановлении напряжения на шине.

Включение/выключение: два объекта на каждый вход. Команды по переднему/заднему краю импульса (включение, выключение, переключение, не реагировать)

Диммирование: диммирование одной или двумя кнопками. Настройка времени между телеграммами включения и диммирования. Повтор телеграмм и остановка отправки телеграмм.

Жалюзи: команда по переднему краю импульса (не реагировать, вверх, вниз, переключить). Концепция управления (Step-Move-Step или Move-Step). Время между коротким и длинным нажатием. Настройка времени поворота ламелей.

Отправка телеграмм по краям импульса и модуль сцен: Событие (замыкание контакта, размыкание контакта, переключение) и значение телеграммы по событию. Отправка телеграммы по долгому нажатию. Модуль сцен с функцией памяти.

Номинальное напряжение: AC 230 V

Коммутируемый ток: 3A, AC1

Номинальная нагрузка:

Привод: AC 230 V, 600 VA

Выход для термoeлектрического сервопривода:

Переключающий контакт: симисторный

Номинальный ток: 5..25 mA, макс. 2 термoeлектрических сервопривода



Входы: 3

Диапазон рабочих температур: -5°C... +45°C

Степень защиты: IP20

Размеры: 53x53x28 (ШxВxГ)





Замечание: для установки в двойные монтажные коробки. Необходимо расстояние минимум 4 мм между соединениями 230 V и подключением шины KNX/входов (БСНН)

	Диммер REG-K/2x230/300 Вт	Универсальный диммер REG-K/4x230/150 Вт	
			
Арт. №	MTN646630	MTN649315	
Количество каналов	2	4	
Ширина прибора	6 модулей	6 модулей	
Кнопки ручного режима	—	■	
Соединительные клеммы (для подключения нагрузок)	Втычные винтовые клеммы	Втычные винтовые клеммы	
Номинальное напряжение, АС, 50-60 Гц	AC 230 В, 50 Гц	AC 220-230 В, 50/60 Гц	
Номинальная мощность, 230 В			
■ 4 канала	—	4 x 150 Вт/ВА	
■ 3 канала	—	1x300 Вт/ВА, 2x150 Вт/ВА	
■ 2 канала	2x300 Вт/ ВА	2x300 Вт/ ВА	
■ 1 канал	—	1x300 Вт/ВА	
Минимальная резистивная нагрузка	25 Вт	25 Вт	
Минимальная резистивно-индуктивная нагрузка	25 ВА	50 ВА	
Минимальная резистивно-емкостная нагрузка	—	50 ВА	
Автоматическое определение нагрузки	—	■	
Подключение различных фаз	—	—	
Отключаемый вход для дополнительных операций	—	AC 230 В, 50/60 Гц	
Функции программного обеспечения			
Блокировка ручного управления по шине KNX	—	■	
Функции диммирования <ul style="list-style-type: none"> ■ минимальное/максимальное значение ■ поведение при старте/память ■ вкл/выкл канала объектом диммирования ■ вкл/выкл канала объектом значение ■ равное время диммирования для центральных функций и сцен ■ задержка вкл/выкл ■ базовая кривая диммирования с тремя точками ■ снижение времени диммирования через объект ■ 4 заданных набора для снижения времени диммирования* 	■ / — ■ / ■ Только ВЫКЛ — — — 1 точка (50%) — —	■ / ■ ■ / ■ ■ ■ ■ ■ ■ ■ ■ ■	
Функции задержки времени на отключение с/без ручного отключения <ul style="list-style-type: none"> ■ ручной перезапуск ■ без ручного перезапуска ■ добавление времени ■ предупреждение об отключении 	— — — —	■ ■ ■ ■ ■	
Сцены	—	8	
Центральная функция	—	■	
Функции высокого приоритета	—	■ Функция отключения ■ логическая функция или функция приоритета	
Логические операции <ul style="list-style-type: none"> ■ И, ИЛИ ■ объект инвертирующий результирующий результат логической операции 	— —	■ ■	
Функция отключения <ul style="list-style-type: none"> ■ поведение блокировки после восстановления напряжения на шине KNX ■ поведение в начале/конце блокировки 	— —	■ ■	
Поведение при исчезновении /восстановлении напряжения на шине KNX / загрузки ПО	■ / ■ / —	— / ■ / ■	
Сообщение о состоянии <ul style="list-style-type: none"> ■ включение ■ значение яркости ■ ошибка 	■ — —	■ ■ ■	

* 4 переключаемых набора скоростей с 6 значениями. Соответствует 24 сохраненным скоростям диммирования для включения, выключения по задержке на отключение, диммирования, получения значения, сцен, функций высокого приоритета



Исполнительные устройства для диммеров

	Универсальный диммер REG-K/4x230/250 Вт	Универсальный диммер REG-K/2x230/300 Вт	Универсальный диммер REG-K/230/500 Вт	Универсальный диммер REG-K/230/1000 Вт
				
	MTN649325	MTN649330	MTN649350	MTN649310
	4	2	1	1
	8 модулей	4 модуля	4 модуля	4 модуля
	■	■	■	■
	Втычные винтовые клеммы	Втычные винтовые клеммы	Втычные винтовые клеммы	Втычные винтовые клеммы
	AC 220-230 В, 50/60 Гц	AC 220-230 В, 50/60 Гц	AC 220-230 В, 50/60 Гц	AC 110-230 В, 50/60 Гц; 0,22-4,3 А 110 В, 50 Гц: 24-480 ВА 230В, 50 Гц: 50-1000 ВА 110 В, 60 Гц: 24-400 ВА 230В, 60 Гц: 50-850 ВА
	4 x 250 Вт/ВА	—	—	—
	1 x 500 Вт/ВА, 2 x 250 Вт/ВА	—	—	—
	2x500 Вт/ВА	2x300 Вт/ВА	—	—
	1x500 Вт/ВА	1x500 Вт/ВА	1x500 Вт/ВА	1x1000 Вт/ВА
	25 Вт	25 Вт	25 Вт	25 Вт
	50 ВА	50 ВА	50 ВА	50 ВА
	50 ВА	50 ВА	50 ВА	50 ВА
	■	■	■	■
	■	—	—	—
	—	AC 230 В, 50/60 Гц	AC 230 В, 50/60 Гц	AC 110 - 230 В, 50/60 Гц, выключатели с самовозвратом
	■	■	■	■
	■ / ■ ■ / ■ ■ ■ ■ ■ ■ ■	■ / ■ ■ / ■ ■ ■ ■ ■ ■ ■	■ / ■ ■ / ■ ■ ■ ■ ■ ■ ■	■ / ■ ■ / ■ ■ ■ ■ ■ ■ ■
	■ ■ ■ ■ ■	■ ■ ■ ■ ■	■ ■ ■ ■ ■	■ ■ ■ ■ ■
	8	8	8	8
	■	■	■	■
	■ Функция отключения ■ логическая функция или функция приоритета	■ Функция отключения ■ логическая функция или функция приоритета	■ Функция отключения ■ логическая функция или функция приоритета	■ Функция отключения ■ логическая функция или функция приоритета
	■ ■	■ ■	■ ■	■ ■
	■ ■	■ ■	■ ■	■ ■
	— / ■ / ■	— / ■ / ■	— / ■ / ■	— / ■ / ■
	■ ■ ■	■ ■ ■	■ ■ ■	■ ■ ■

Исполнительные устройства для диммеров



Исполнительное устройство для диммера REG-K/2x230/300 Вт



Исполнение	Арт. №
Светло-серый	MTN646630

АС 230 В, 50 Гц

Для включения и светорегуляции ламп накаливания и светорегулирующих обмоточных трансформаторов (омическая/индуктивная нагрузка).

Отсечка фазы по переднему фронту.

Со встроенным шинным соединителем, винтовыми клеммами, защитой от короткого замыкания и перегрузок, а также с плавным стартом для защиты ламп. Для монтажа на DIN рейке EN 50022.

Подсоединение шины производится через соединительную клемму шины, шины данных не требуется. После загрузки прикладной программы зеленый светодиод указывает на готовность к работе, а его мигание указывает на перегрузку канала или двух каналов.

Функции программного обеспечения KNX: режим запуска, функция памяти, скорость светорегуляции, отключение в результате светорегуляции, настраиваемая минимальная яркость света и состояние после пропадания напряжения на шине и его восстановления можно программировать.

Номинальное напряжение: АС 230 В, 50 Гц

Номинальная мощность на канал: макс. 300 Вт/ВА

Минимальная нагрузка: 25 Вт/ВА

Защита от короткого замыкания: через предохранитель

Ширина прибора: 6 модулей = около 108 мм

Комплект поставки: с соединительной клеммой шины и крышкой кабеля.



Универсальное исполнительное устройство для диммера REG-K/230/1000 Вт



Исполнение	Арт. №
Светло-серый	MTN649310

АС 230 В, 50-60 Гц

Для включения и светорегуляции ламп накаливания, высоковольтных и низковольтных галогенных ламп через светорегулирующие обмоточные или электронные трансформаторы.

Отсечка фазы по переднему или заднему фронту.

Со встроенным шинным соединителем, винтовыми клеммами, защитой от короткого замыкания, холостого хода и перегрева, а также с плавным стартом для защиты ламп. Для монтажа на DIN рейке EN 50022.

Исполнительное устройство для светорегулятора автоматически определяет тип подсоединенной нагрузки. Можно подключать также комбинации омических и индуктивных или емкостных нагрузок. Комбинации индуктивных и емкостных нагрузок подключать нельзя.

Подсоединение шины производится через соединительную клемму шины, шины данных не требуется.

Функции программного обеспечения KNX: различные кривые и скорость светорегуляции, одинаковое время светорегуляции, функция памяти, задержка включения/отключения, функция лестничного освещения с функцией ручного отключения или без нее, сцены (вызов до 8 сохраненных внутри системы значений яркости света), центральная функция, логическое или приоритетное управление, функция блокировки, запрос состояния, состояние при восстановлении напряжения на шине.

Номинальное напряжение: АС 220-230 В, 50/60 Гц

Номинальная мощность: макс. 1000 Вт/ВА

Минимальная нагрузка: 20 Вт (омическая)

Минимальная нагрузка: 50 ВА (омическая/индуктивная/емкостная)

Вход (управление дополнительным модулем): АС 230 В, 50/60 Гц (такая же фаза, как и на канале светорегуляции)

Ширина прибора: 4 модуля = около 72 мм

Работа дополнительного модуля: с механическими кнопочными выключателями (замык. контакты).

С дополнительным TELE-механизмом, арт. №. MTN573998.

Комплект поставки: с соединительной клеммой шины и крышкой кабеля.



Исполнительные устройства для диммеров



Универсальное исполнительное устройство для диммера REG-K/230/500 Вт



Исполнение	Арт. №
Светло-серый	MTN649350

AC 230 В, 50-60 Гц

Для включения и светорегуляции ламп накаливания, высоковольтных и низковольтных галогенных ламп через светорегулирующие обмоточные или электронные трансформаторы.

Отсечка фазы по переднему или заднему фронту.

Со встроенным шинным соединителем, винтовыми клеммами, защитой от короткого замыкания, холостого хода и перегрева, а также с плавным стартом для защиты ламп. Для монтажа на DIN рейке EN 50022.

Исполнительное устройство для светорегулятора автоматически определяет тип подсоединенной нагрузки. Можно подключать также комбинации омических и индуктивных или омических и емкостных нагрузок. Комбинации индуктивных и емкостных нагрузок подключать нельзя.

Подсоединение шины производится через соединительную клемму шины, шины данных не требуются.

Функции программного обеспечения KNX: различные кривые и скорость светорегуляции, одинаковое время светорегуляции, функция памяти, задержка включения/отключения, функция лестничного освещения с функцией ручного отключения или без нее, сцены (вызов до 8 сохраненных внутри системы значений яркости света), центральная функция, логическое или приоритетное управление, функция блокировки, запрос состояния, состояние при восстановлении напряжения на шине.

Номинальное напряжение: AC 220-230 В, 50/60 Гц

Номинальная мощность на канал: макс. 500 Вт/ВА

Минимальная нагрузка 20 Вт (омическая)

Минимальная нагрузка 50 ВА (омическая/индуктивная/емкостная)

Вход (управление дополнительным модулем): AC 230 В, 50/60 Гц (такая же фаза, как и на канале светорегуляции)

Ширина прибора: 4 модуля = около 72 мм

Работа дополнительного модуля: с механическими кнопочными выключателями (замык. контакты). С дополнительным TELE-механизмом, арт. №. MTN573998.

Комплект поставки: с соединительной клеммой шины и крышкой кабеля.



Исполнительное устройство для диммера REG-K/2x230/300 Вт



Исполнение	Арт. №
Светло-серый	MTN649330

AC 230 В, 50-60 Гц

Для включения и светорегуляции ламп накаливания, высоковольтных и низковольтных галогенных ламп через светорегулирующие обмоточные или электронные трансформаторы.

Отсечка фазы по переднему или заднему фронту.

Со встроенным шинным соединителем, винтовыми клеммами, защитой от короткого замыкания, холостого хода и перегрева, а также с плавным стартом для защиты ламп. Для монтажа на DIN рейке EN 50022.

Исполнительное устройство для светорегулятора автоматически определяет тип подсоединенной нагрузки. Можно подключать также комбинации омических и индуктивных или омических и емкостных нагрузок. Комбинации индуктивных и емкостных нагрузок подключать нельзя.

Подсоединение шины производится через соединительную клемму шины, шины данных не требуются.

Функции программного обеспечения KNX: различные кривые и скорость светорегуляции, одинаковое время светорегуляции, функция памяти, задержка включения/отключения, функция лестничного освещения с функцией ручного отключения или без нее, сцены (вызов до 8 сохраненных внутри системы значений яркости света), центральная функция, логическое или приоритетное управление, функция блокировки, запрос состояния, состояние при восстановлении напряжения на шине.

Номинальное напряжение: AC 220-230 В, 50/60 Гц

Номинальная мощность на канал: макс. 300 Вт/ВА

Минимальная нагрузка 20 Вт (омическая)

Минимальная нагрузка 50 Вт (омическая/индуктивная/емкостная)

Вход (управление дополнительным модулем): AC 230 В, 50/60 Гц (такая же фаза, как и на канале светорегуляции)

Ширина прибора: 4 модуля = около 72 мм

Работа дополнительного модуля: с механическими кнопочными выключателями (замык. контакты).

С дополнительным TELE-механизмом, арт. №. MTN573998.

Комплект поставки: с соединительной клеммой шины и крышкой кабеля.

Исполнительные устройства для диммеров



Универсальное исполнительное устройство для диммера REG-K/4x230/250 Вт



Исполнение	Арт. №
Светло-серый	MTN649325

АС 230 В, 50-60 Гц

Для включения и светорегуляции ламп накаливания, высоковольтных и низковольтных галогенных ламп через светорегулирующие обмоточные или электронные трансформаторы (автоматическое распознавание нагрузки).

Отсечка фазы по переднему или заднему фронту.

Возможно подсоединение различных фаз на разные каналы.

Со встроенным шинным соединителем, винтовыми клеммами, защитой от короткого замыкания, холостого хода и перегрева, а также с плавным стартом для защиты ламп. Для монтажа на DIN рейке EN 50022.

Исполнительное устройство для светорегулятора автоматически определяет тип подсоединенной нагрузки. Можно подключать также комбинации омических и индуктивных или омических и емкостных нагрузок. Комбинации индуктивных и емкостных нагрузок подключать нельзя.

Подсоединение шины производится через соединительную клемму шины, шины данных не требуются.

Функции программного обеспечения KNX: различные кривые и скорость светорегуляции, одинаковое время светорегуляции, функция памяти, задержка включения/отключения, функция лестничного освещения с функцией ручного отключения или без нее, сцены (вызов до 8 сохраненных внутри системы значений яркости света), центральная функция, логическое или приоритетное управление, функция блокировки, запрос состояния.

Номинальное напряжение: АС 220-230 В, 50/60 Гц

Количество каналов: 4 (возможны разные фазы)

Номинальная мощность: 4x250 Вт/ВА

3 канала: 1 x 500 Вт/ВА и 2 x 250 Вт/ВА

2 канала: 2x500 Вт/ВА

Минимальная нагрузка на канал: 25 Вт (омическая)

50 ВА (омическо-индуктивная/омическо-емкостная)

Ширина прибора: 8 модулей = прил. 144 мм

Комплект поставки: с соединительной клеммой шины и крышкой кабеля.



Универсальное исполнительное устройство для диммера REG-K/4x230/150 Вт



Исполнение	Арт. №
Светло-серый	MTN649315

АС 230 В, 50-60 Гц

Для включения и светорегуляции ламп накаливания, высоковольтных и низковольтных галогенных ламп через светорегулирующие обмоточные или электронные трансформаторы.

Отсечка фазы по переднему или заднему фронту.

Со встроенным шинным соединителем, винтовыми клеммами, защитой от короткого замыкания, холостого хода и перегрева, а также с плавным стартом для защиты ламп. Для монтажа на DIN рейке EN 50022.

Исполнительное устройство для светорегулятора автоматически определяет тип подсоединенной нагрузки. Можно подключать также комбинации омических и индуктивных или омических и емкостных нагрузок. Комбинации индуктивных и емкостных нагрузок подключать нельзя.

Подсоединение шины производится через соединительную клемму шины, шины данных не требуются.

Функции программного обеспечения KNX: различные кривые и скорость светорегуляции, одинаковое время светорегуляции, функция памяти, задержка включения/отключения, функция лестничного освещения с функцией ручного отключения или без нее, сцены (вызов до 18 сохраненных внутри системы значений яркости света), центральная функция, логическое действие или приоритетное управление, функция блокировки, запрос состояния, состояние при восстановлении напряжения на шине.

Номинальное напряжение: АС 220-230 В, 50/60 Гц

Номинальная мощность на канал: макс. 150 Вт/ВА

Минимальная нагрузка 20 Вт (омическая)

Минимальная нагрузка 50 ВА (омическая/индуктивная/емкостная)

Вход (управление дополнительным модулем): АС 230 В, 50/60 Гц (такая же фаза, как и на каналах светорегуляции)

Ширина прибора: 6 модулей = около 105 мм

Работа дополнительного модуля: с механическими кнопочными выключателями (замык. контакты).

С дополнительным TELE-механизмом, арт. №. MTN573998.

Комплект поставки: с соединительной клеммой шины и крышкой кабеля.



Исполнительные устройства для диммеров

НОВИНКА



Исполнительное устройство универсального диммера 50-210 Вт/ВА, скрытого монтажа с двумя входами



Исполнение

Арт. №

MTN6003-0003

Одноканальный универсальный светорегулятор с двумя входами для установки в монтажные коробки с расстоянием между винтами 60 мм. С двумя входами для подключения сухих контактов. Входы предварительно настроены на заводе, позволяют управлять устройством без программирования.

Подключение нагрузок 230В гибким кабелем, длиной около 20 см. Входы и шина KNX подключаются 6-жильным соединительным кабелем длиной 30 см. Соединительный кабель для входов может быть удлинен макс. до 5 м.

Функции программного обеспечения KNX:

Функции светорегулятора:

Включение/выключение и диммирование ламп. Настраиваемый режим включения и диммирования. Объекты состояния функции включения и значения яркости. Плавное включение и выключение. Переход в полученному значению яркости плавно или прыжком. Задержка выключения до достижения установленной яркости выключения. Сигнал при коротком замыкании и неправильной нагрузке. Сцены. Блокирование управления по объекту с установкой заданного значения яркости в начале и конце блокирования. Настройка яркости диммера при восстановлении напряжения на шине.

Функции бинарного входа:

Можно назначить функции включения/выключения, диммирования, жалюзи и отправка телеграмм по краям импульса. Объект блокировки. Поведение при восстановлении напряжения на шине.

Включение/выключение: два объекта на каждый вход. Команды по переднему/заднему краю импульса (включение, выключение, переключение, не реагировать) Диммирование: диммирование одной или двумя кнопками. Настройка времени между телеграммами включения и диммирования. Повтор телеграмм и остановка отправки телеграмм.

Жалюзи: команда по переднему краю импульса (не реагировать, вверх, вниз, переключить). Концепция управления (Step-Move-Step или Move-Step). Время между коротким и длинным нажатием. Настройка времени поворота ламелей. Отправка телеграмм по краям импульса и модуль сцен: Событие (замыкание контакта, размыкание контакта, переключение) и значение телеграммы по событию. Отправка телеграммы по долгому нажатию. Модуль сцен с функцией памяти.

Номинальное напряжение: AC 230 В

Подключаемая нагрузка:

Омическая нагрузка: AC 230 В, 50..210 Вт

Лампы накаливания: AC 230 В, 50..210 Вт

Галогеновые лампы: AC 230 В, 50..210 Вт

Галогенные лампы низкого напряжения: 50..210 Вт/ВА с обмоточным трансформатором, 50..210 Вт/ВА с электронным трансформатором

Входы: 2

Диапазон рабочих температур: -5°C... +45°C

Степень защиты: IP20

Размеры: 53x53x28 (ШxВxГ)

Замечание: для установки в двойные монтажные коробки. Необходимо расстояние минимум 4 мм между соединениями 230 В и подключением шины KNX/входов (БСНН)



Блок управления 1-10 В REG-K/1-канальный, с ручным управлением



Исполнение	Арт. №
Светло-серый	MTN647091

Для подключения приборов с интерфейсом 10 В к шине KNX. Со встроенным шинным соединителем и винтовыми клеммами (230 В) и втычными винтовыми клеммами (1-10 В). Все коммутационные выходы 230 В можно задействовать вручную.

Для монтажа на DIN рейке EN 50022.

Подсоединение шины производится через соединительную клемму шины, шины данных не требуется.

Функции программного обеспечения KNX: различные кривые и скорость светорегуляции, одинаковое время светорегуляции, функция памяти, задержка включения/отключения, функция лестничного освещения с функцией ручного отключения или без нее, сцены (вызов до 8 сохраненных внутри системы значений яркости света), центральная функция, логическое или приоритетное управление, функция блокировки, запрос состояния, состояние при восстановлении напряжения на шине.

Коммутационный контакт: для включения электронных балластов/трансформаторов

Напряжение включения: AC 230 В

Коммутируемый ток: 16 А при $\cos\phi = 0,6$

Коммутируемая мощность: AC 230 В, 3600 Вт при $\cos\phi = 1$

Емкостная нагрузка: AC 230 В, 3600 Вт, 200 мкФ

Галогенные лампы: AC 230 В, 2500 Вт

Люминесцентные лампы: AC 230 В, макс. 5000 Вт, без компенсации

AC 230 В, макс. 2500 Вт, с параллельной компенсацией

Интерфейс 0-10 В: для светорегуляции электронных балластов/трансформаторов

Диапазон напряжения: DC 0-10 В

Ширина прибора: 2,5 модуля = около 45 мм

Комплект поставки: с соединительной клеммой шины и крышкой кабеля.



Блок управления 1-10 В REG-K/3-канальный, с ручным управлением



Исполнение	Арт. №
Светло-серый	MTN646991

Для подключения приборов с интерфейсом 10 В к шине KNX. Со встроенным шинным соединителем и винтовыми клеммами (230 В) и втычными винтовыми клеммами (1-10 В). Все коммутационные выходы 230 В можно задействовать вручную.

Для монтажа на DIN рейке EN 50022.

Подсоединение шины производится через соединительную клемму шины, шины данных не требуется.

Функции программного обеспечения KNX: различные кривые и скорость светорегуляции, одинаковое время светорегуляции, функция памяти, задержка включения/отключения, функция лестничного освещения с функцией ручного отключения или без нее, сцены (вызов до 8 сохраненных внутри системы значений яркости света), центральная функция, логическое или приоритетное управление, функция блокировки, запрос состояния, состояние при восстановлении напряжения на шине.

Коммутационный контакт: для включения электронных балластов/трансформаторов

Напряжение включения: AC 230 В

Коммутируемый ток: 16 А при $\cos\phi = 0,6$

Коммутируемая мощность: AC 230 В, 3600 Вт при $\cos\phi = 1$

Емкостная нагрузка: AC 230 В, 3600 Вт, 200 мкФ

Галогенные лампы: AC 230 В, 2500 Вт

Люминесцентные лампы: AC 230 В, макс. 5000 Вт, без компенсации

AC 230 В, макс. 2500 Вт, с параллельной компенсацией

Интерфейс 0-10 В: для светорегуляции электронных балластов/трансформаторов

Диапазон напряжения: DC 0-10 В

Ширина прибора: 4 модуля = около 72 мм

Комплект поставки: с соединительной клеммой шины и крышкой кабеля.





Аналоговое исполнительное устройство REG-K/4-канальное		Аналоговый входной модуль REG/4-канальный	
Исполнение	Арт. №	Исполнение	Арт. №
Светло-серый	MTN682291	Светло-серый	MTN682292
<p>Для управления аналоговыми регулируемыми величинами (например, серводвигателями), имеется возможность программирования выходных каналов на различные сигналы тока и напряжения. Исполнительное устройство имеет 4 аналоговых выхода. В комбинации с 4-канальным модулем аналогового исполнительного устройства REG в распоряжении имеются 8 аналоговых выходов. Подключение осуществляется через субшину.</p> <p>Для монтажа на DIN рейке EN 50022. Подсоединение шины производится через соединительную клемму шины, шины данных не требуется.</p> <p>С контролем обрыва провода к выходам тока.</p> <p>Вспомогательное напряжение: AC 24 В (+/-10 %)</p> <p>Аналоговые выходы: 4</p> <p>Сигналы тока: 0 - 20 мА, 4 - 20 мА</p> <p>Сигналы напряжения: 0 - 1 В, 0 - 10 В</p> <p>Контроль обрыва провода: 4 - 20 мА</p> <p>Выходы: DC 24 В, 100 мА (сумма)</p> <p>Ширина прибора: 4 модуля = около 72 мм</p> <p>Дополнительные аксессуары: модуль аналогового исполнительного устройства REG/4-канальный, арт. № MTN682292.</p> <p>Источник питания REG, AC 24 В/1 А, арт. № MTN663529.</p> <p>Комплект поставки: с соединительной клеммой шины и крышкой кабеля.</p>		<p>Модуль расширения для аналогового исполнительного устройства REG-K/4 порта с 4 до 8 аналоговых выходов. Подключение осуществляется через субшину. Для управления различными регулируемыми величинами (например, серводвигателей) имеется возможность параметрирования выходных каналов независимо друг от друга на различные сигналы тока и напряжения. Для монтажа на DIN рейке EN 50022.</p> <p>Вспомогательное напряжение: AC 24 В (+/-10 %)</p> <p>Аналоговые выходы: 4</p> <p>Сигналы тока: 0 - 20 мА, 4 - 20 мА</p> <p>Сигналы напряжения: 0 - 1 В, 0 - 10 В (DC)</p> <p>Контроль обрыва провода: 4 - 20 мА</p> <p>Выходы: DC 24 В, 100 мА (сумма)</p> <p>Ширина прибора: 4 модуля = около 72 мм</p> <p>Комплект поставки: с соединителем субшины.</p>	



Сенсорная панель 7" *



Исполнение

Арт. №

MTN6260-0007

Сенсорная панель 7" служит для визуализации данных и управления текущими функциями оборудования здания. Она имеет сенсорный TFT дисплей с дружелюбным интуитивно-понятным пользовательским интерфейсом. Поставляется с установленной ОС Windows CE.NET.

Функции:

- Недельный таймер реального времени с синхронизацией времени через Интернет
- Имитация присутствия (запись и воспроизведение порядка включения и отключения освещения)
- Обработка аварийных сигналов
- Доступ в интернет
- Загрузка слайд-шоу
- Автоматический переход в дежурный режим
- Защита паролем
- Настраиваемый пользовательский интерфейс

Сенсорная панель 7" имеет порты LAN (10/100 Мбит/с), KNX и USB. Со встроенным динамиком.

Благодаря плоскому корпусу для скрытого монтажа, панель можно использовать как в частных домах, так и в общественных зданиях. Возможна установка в горизонтальном или вертикальном положении.

Функции программного обеспечения KNX: переключение, светорегуляция, управление устройствами защиты от солнца, такими как рольставни, маркизы и жалюзи. Сохранение и вызов из памяти световых сцен. Передача значений. Индикация сообщений о состоянии оборудования. Индикация температуры. Логические функции. Модуль блокировки. Динамический выбор языка через объект KNX.

Номинальное напряжение: AC 115/230 В, 50 Гц

Потребляемая мощность: 2 Вт в энергосберегающем, 9 Вт в рабочем режиме

Рабочая температура окружающей среды: от -5°C до 45°C

Размер дисплея: 17,8 см (7")

Разрешение: 800 x 480 пикселей

Тип дисплея: тонкопленочный (TFT) дисплей

Количество отображаемых цветов: 65 000

Процессор: 312 МГц Intel XScale PXA270

ОЗУ: 64 Мбайт

Флеш-память: 64 Мбайт

Степень защиты: IP 20

Размеры: 196 x 137 x 52 мм (В x Ш x Г)

В системе KNX комплектуется со следующими компонентами: комплект внутренней рамки сенсорной панели 7", арт. № MTN6270-01..

Рамка для сенсорной панели 7", арт. № MTN6270-00.., MTN6270-36.., MTN6270-37..



Комплект внутренней рамки сенсорной панели 7" *



Исполнение

Арт. №

☐ Полярно-белый
MTN6270-0119
☒ Черный
MTN6270-0122

Комплект состоит из внутренней рамки и крышки разъема USB. Декоративные рамки из материалов различного типа прикрепляются к сенсорной панели с помощью внутренней рамки.

Размеры: 208 x 145 x 7,3 мм (В x Ш x Г)

В системе KNX комплектуется со следующими компонентами:

Сенсорная панель 7", арт. № MTN6260-0007.

Рамка для сенсорной панели 7", арт. № MTN6270-00.., MTN6270-36.., MTN6270-37..

Запасная часть: крышка разъема USB сенсорной панели 7", арт. № MTN6270-02..

*Снимается с производства.





Сенсорная панель 7"



Исполнение	Арт. №
	MTN6260-1007

Сенсорная панель 7" служит для визуализации данных и управления текущими функциями оборудования здания. Она имеет сенсорный TFT дисплей с дружелюбным интуитивно-понятным пользовательским интерфейсом. Поставляется с установленной ОС Windows CE.NET.

Функции:

- Недельный таймер реального времени с синхронизацией времени через Интернет
- Имитация присутствия (запись и воспроизведение порядка включения и отключения освещения)
- Обработка аварийных сигналов
- Доступ в интернет
- Загрузка слайд-шоу
- Автоматический переход в дежурный режим
- Защита паролем
- Настраиваемый пользовательский интерфейс

Сенсорная панель 7" имеет порты LAN (10/100 Мбит/с), KNX и USB. Со встроенным динамиком.

Благодаря плоскому корпусу для скрытого монтажа, панель можно использовать как в частных домах, так и в общественных зданиях. Возможна установка в горизонтальном или вертикальном положении.

Функции программного обеспечения KNX: переключение, светорегуляция, управление устройствами защиты от солнца, такими как рольставни, маркизы и жалюзи. Сохранение и вызов из памяти световых сцен. Передача значений. Индикация сообщений о состоянии оборудования. Индикация температуры. Логические функции. Модуль блокировки. Динамический выбор языка через объект KNX.

Номинальное напряжение: AC 115/230 В, 50 Гц

Потребляемая мощность: 2 Вт в энергосберегающем, 9 Вт в рабочем режиме

Рабочая температура окружающей среды: от -5°C до 45°C

Размер дисплея: 17,8 см (7")

Разрешение: 800 x 480 пикселей

Тип дисплея: жидкокристаллический дисплей (LED)

Количество отображаемых цветов: 65 000

Процессор: 312 МГц Intel XScale PXA270

ОЗУ: 64 Мбайт

Флеш-память: 64 Мбайт

Степень защиты: IP 20

Размеры: 196 x 137 x 52 мм (В x Ш x Г)

В системе KNX используется со следующими компонентами: комплект внутренней рамки сенсорной панели 7", арт. № MTN6270-11..

Рамка для сенсорной панели 7", арт. № MTN6270-00.., MTN6270-36.., MTN6270-37..



Комплект внутренней рамки сенсорной панели 7"



Исполнение	Арт. №
<input type="checkbox"/> Полярно-белый	MTN6270-1119
<input checked="" type="checkbox"/> Черный	MTN6270-1122

Комплект состоит из внутренней рамки и крышки разъема USB. Декоративные рамки из материалов различного типа прикрепляются к сенсорной панели с помощью внутренней рамки.

Размеры: 208 x 145 x 7,3 мм (В x Ш x Г)

В системе KNX используется со следующими компонентами:

Сенсорная панель 7", арт. № MTN6260-1007.

Рамка для сенсорной панели 7", арт. № MTN6270-00.., MTN6270-36.., MTN6270-37..

Запасная часть: крышка разъема USB сенсорной панели 7", арт. № MTN6270-02..



Стеклопанель для сенсорной панели 7"



Исполнение	Арт. №
------------	--------

<input type="checkbox"/> Белый бриллиант	MTN6270-3619
--	---------------------

Декоративная стеклянная рамка для сенсорной панели 7".

В системе KNX используется со следующими компонентами:

Сенсорная панель 7", арт. № MTN6260-1007.

Комплект внутренней рамки сенсорной панели 7", арт. № MTN6270-11..



Металлическая рамка для сенсорной панели 7"



Исполнение	Арт. №
------------	--------

Медь	MTN6270-3721
------	---------------------

Сталь	MTN6270-3714
-------	---------------------

Декоративная сплошная металлическая рамка для сенсорной панели 7".

В системе KNX используется со следующими компонентами:

Сенсорная панель 7", арт. № MTN6260-1007.

Комплект внутренней рамки сенсорной панели 7", арт. № MTN6270-11..



Алюминиевая рамка для сенсорной панели 7"



Исполнение	Арт. №
------------	--------

<input checked="" type="checkbox"/> Цвет алюминия	MTN6270-3760
---	---------------------

<input type="checkbox"/> Полярно-белый	MTN6270-3719
--	---------------------

<input checked="" type="checkbox"/> Черный	MTN6270-3722
--	---------------------

Декоративная алюминиевая рамка для сенсорной панели 7".

В системе KNX используется со следующими компонентами:

Сенсорная панель 7", арт. № MTN6260-1007.

Комплект внутренней рамки сенсорной панели 7", арт. № MTN6270-11...



Рамка для сенсорной панели 7"



Исполнение	Арт. №
------------	--------

<input type="checkbox"/> Полярно-белый	MTN6270-0019
--	---------------------

<input checked="" type="checkbox"/> Черный	MTN6270-0022
--	---------------------

Декоративная рамка для сенсорной панели 7".

В системе KNX используется со следующими компонентами:

Сенсорная панель 7", арт. № MTN6260-1007.

Комплект внутренней рамки сенсорной панели 7", арт. № MTN6270-11...



Короб для скрытого монтажа сенсорной панели 7"



Исполнение	Арт. №
------------	--------

Светло-серый	MTN6270-0003
--------------	---------------------

Для скрытого монтажа сенсорной панели 7".

Размеры: 195x140x55 мм (ШxВxГ)

В системе KNX используется со следующими компонентами:

Сенсорная панель 7", арт. № MTN6260-1007





Крышка разъема USB сенсорной панели 7"



Исполнение	Арт. №
<input type="checkbox"/> Полярно-белый	MTN6270-0219
<input checked="" type="checkbox"/> Черный	MTN6270-0222

Для установки в промежуточную рамку. Крышка разъема USB поставляется в качестве запасной части на случай утраты или повреждения имеющейся крышки.



Сенсорная панель IP 10 *



Исполнение	Арт. №
<input checked="" type="checkbox"/> Цвет алюминия, блестящий	MTN683090

Сенсорная панель 10" служит для визуализации данных и управления текущими функциями оборудования здания. Она имеет сенсорный TFT дисплей с дружелюбным интуитивно-понятным пользовательским интерфейсом.

Поставляется с установленной ОС Windows CE. Она позволяет быстро и легко конфигурировать такие решения таких задач, как управление данными, Web-функции, связь клиент/сервер и сетевые функции.

Используя дополнительное программное обеспечение, сенсорную панель IP 10" можно запрограммировать для визуализированного интерактивного управления функциями здания.

Сенсорная панель IP 10" имеет порты LAN (10/100 Мбит/с), RS 232 и USB. Порт USB расположен спереди за рамкой. При помощи вставного модуля KNX сенсорную панель IP 10" можно подключить к шине KNX.

Благодаря плоскому корпусу для скрытого монтажа, панель можно использовать как в частных домах, так и в общественных зданиях.

Функции программного обеспечения KNX: конфигурирование производится с помощью конфигурационного ПО "TP VISU".

Размер дисплея: 10,4" (24,4 см)

Разрешение: 800 x 600 пикселей, SVGA

Тип дисплея: TFT, резистивное определение касания

Количество отображаемых цветов: > 65 000

Напряжение питания: DC 24 В

Потребляемая мощность: < 20 Вт

ОЗУ: 128 Мбайт

Поддержка данных (буферизация): с помощью батареи

Рабочая температура окружающей среды: от 5°C до 40°C

Степень защиты: IP 20

Размеры рамки: 224,7 x 277,5 x 12 мм (В x Ш x Г)

Вырез: 157,4 x 210,2 мм (В x Ш)

Дополнительные аксессуары: модуль KNX EIB для сенсорной панели IP, арт. № MTN683093.

Рамка из стекла для сенсорной панели IP 10", арт. № MTN489960.

Короб для скрытого монтажа сенсорной панели IP 10", арт. № MTN683091.

Короб для монтажа сенсорной панели IP 10" в пустотных стенах, арт. № MTN683092.

Примечание: конфигурационное ПО можно скачать через интернет.

Комплект поставки: с рамкой в дизайне M-Plan, цвет алюминия.

*Снимается с производства.



Модуль KNX для сенсорной панели IP *




Исполнение

Арт. №

MTN683093

Вставной модуль для подключения сенсорной панели IP к системе KNX.



Рамка из стекла для сенсорной панели IP 10 *



Исполнение

Арт. №

☐ Бриллиантовое
серебро

MTN489960

В дизайне M-Plan.

Декоративная рамка для сенсорной панели IP 10"

Размеры: 228,6 x 281,4 x 13,5 мм (В x Ш x Г)



Короб для скрытого монтажа сенсорной панели IP 10 *



Исполнение

Арт. №

MTN683091

Для скрытого монтажа сенсорной панели IP 10".

Размеры: 208 x 238 x 68 мм

(В x Ш x Г)



Короб для монтажа сенсорной панели IP 10" в пустотных стенах *



Исполнение

Арт. №

MTN683092

Для монтажа сенсорной панели IP 10" в полых стенах.

Размеры: 205 x 235 x 72 мм

(В x Ш x Г)

*Снимается с производства.





2-кнопочный выключатель plus с терморегулятором

Исполнение	Арт. №
<input type="checkbox"/> Бежевый, блестящий	MTN6212-0344
<input type="checkbox"/> Полярно-белый, блестящий	MTN6212-0319
<input type="checkbox"/> Активный белый, блестящий	MTN6212-0325
<input checked="" type="checkbox"/> Антрацит	MTN6212-0414
<input type="checkbox"/> Цвет алюминия	MTN6212-0460

Дизайн: System M.

Удобный блок управления с 4 клавишами, индикатором рабочего состояния и полем для надписи. Индикатор рабочего состояния можно использовать также в качестве подсветки для ориентации. С терморегулятором и дисплеем. С 5 красными светодиодными индикаторами.

Прибор можно использовать для управления нагревом и охлаждением с помощью плавно регулируемых сервоприводов KNX или для активации дискретных исполнительных устройств выключателей и нагревателей. Дисплей с белой подсветкой для индикации времени, даты, температуры и режима работы. Меню для выбора стандартных режимов работы, установки, рабочего/выходного дня (внешний запуск), режима отображения, установки текущего времени и времени включения, яркости дисплея. Клавиши программируются для работы в паре (в качестве 2-кнопочного выключателя) или индивидуально (в качестве 1-кнопочного выключателя).

Со встроенным шинным соединителем. Подключение к шине осуществляется через соединительную клемму шины.

Функции программного обеспечения KNX:

Функции кнопочных выключателей:

Включение, переключение, светорегуляция, управление жалюзи (относительное или абсолютное), срабатывание по импульсам 1-, 2-, 4- или 8-битовых телеграмм (различие в кратком/длительном нажатии), срабатывание по импульсам 2-байтовых телеграмм (различие в кратком/длительном нажатии), 8-битовый линейный регулятор, вызов световых сцен, сохранение в памяти световых сцен, функции блокировки, управление по времени с синхронизацией, функции оповещения, периодический сбор значений температуры от внешних датчиков, управление вентилятором, выбор режимов работы, изменение установок.

Функции терморегулятора:

Законы регулирования, используемые контроллером: 2-точечный, пропорционально-интегральный а также пропорционально-интегральный, реализованный через ШИМ. Выходной сигнал: Аналоговый в диапазоне от 0 до 100 % или дискретный ВКЛ/ОТКЛ. Режимы работы контроллера:

- Управление нагревом с одного выхода контроллера
 - Управление охлаждением с одного выхода контроллера
 - Нагрев и охлаждение с отдельными регулирующими выходами
 - Управление нагревом и охлаждением с одного выхода контроллера
 - 2-ступенчатое регулирование нагрева с 2 выходов управления
 - 2-ступенчатое регулирование охлаждения с 2 выходов управления
 - 2-ступенчатое регулирование нагрева и охлаждения с 4 выходов управления
- Режимы работы: Комфортный, расширенный комфортный, дежурный, ночной с пониженной уставкой, защита от замораживания и перегрева, смещение всех уставок, сохранение всех уставок и режимов работы при перезапуске, контроль температуры по внешним датчикам, дополнительный выход сигнала управления в виде 1-разрядного значения через ШИМ. Функция контроля текущей температуры, функция защиты регулирующего вентиля.

Управление сценами.

Управление: через меню.

Комплект поставки: с соединительной клеммой шины и суппортом. Винт для защиты от демонтажа. С защитным колпаком.



4-кнопочный выключатель plus с терморегулятором



Исполнение	Арт. №
<input type="checkbox"/> Бежевый, блестящий	MTN6214-0344
<input type="checkbox"/> Полярно-белый, блестящий	MTN6214-0319
<input type="checkbox"/> Активный белый, блестящий	MTN6214-0325
<input checked="" type="checkbox"/> Антрацит	MTN6214-0414
<input type="checkbox"/> Цвет алюминия	MTN6214-0460

Дизайн: System M.

Удобный блок управления с 8 клавишами, индикатором рабочего состояния и полем для надписи. Индикатор рабочего состояния можно использовать также в качестве подсветки для ориентации.

С терморегулятором и дисплеем. Со встроенным пьезодинамиком для сигнализации аварийных состояний и ИК-приемником. Всеми функциями соответствующих кнопок можно управлять с ИК-пульта дистанционного управления. С 9 красными светодиодными индикаторами.

Прибор можно использовать для управления нагревом и охлаждением с помощью плавно регулируемых сервоприводов KNX или для активации дискретных исполнительных устройств выключателей и нагревателей. Дисплей с белой подсветкой для индикации времени, даты, температуры и режима работы. Меню для выбора стандартных режимов работы, уставки, рабочего/выходного дня (внешний запуск), режима отображения, установки текущего времени и времени включения, яркости дисплея.

Клавиши программируются для работы в паре (в качестве 2-кнопочного выключателя) или индивидуально (в качестве 1-кнопочного выключателя).

Со встроенным шинным соединителем. Подключение к шине осуществляется через соединительную клемму шины.

Функции программного обеспечения KNX:

Функции кнопочных выключателей:

Включение, переключение, светорегуляция, управление жалюзи (относительное или абсолютное), срабатывание по импульсам 1-, 2-, 4- или 8-битовых телеграмм (различие в кратком/длительном нажатии), срабатывание по импульсам 2-байтовых телеграмм (различие в кратком/длительном нажатии), 8-битовый линейный регулятор, вызов световых сцен, сохранение в памяти световых сцен, функции блокировки, управление по времени с синхронизацией, функции оповещения, периодический сбор значений температуры от внешних датчиков, управление вентилятором, выбор режимов работы, изменение установок.

Функции терморегулятора:

Законы регулирования, используемые контроллером: 2-точечный, пропорционально-интегральный а также пропорционально-интегральный, реализованный через ШИМ. Выходной сигнал: Аналоговый в диапазоне от 0 до 100 % или дискретный ВКЛ/ОТКЛ. Режимы регулятора:

- Управление нагревом с одного выхода контроллера
 - Управление охлаждением с одного выхода контроллера
 - Нагрев и охлаждение с отдельными регулирующими выходами
 - Управление нагревом и охлаждением с одного выхода контроллера
 - 2-ступенчатое регулирование нагрева с 2 выходов управления
 - 2-ступенчатое регулирование охлаждения с 2 выходов управления
 - 2-ступенчатое регулирование нагрева и охлаждения с 4 выходов управления
- Режимы работы: Комфортный, расширенный комфортный, дежурный, ночной с пониженной уставкой, защита от замораживания и перегрева, смещение всех уставок, сохранение всех уставок и режимов работы при перезапуске, контроль температуры по внешним датчикам, дополнительный выход сигнала управления в виде 1-байтового значения через ШИМ. Функция контроля текущей температуры, функция защиты регулирующего вентиля.
- Управление сценами.
- Управление: через меню.

Передачик: ИК-пульт дистанционного управления Distance, арт. № MTN570222.

Комплект поставки: с соединительной клеммой шины и суппортом. Винт для защиты от демонтажа. С защитным колпаком.





Терморегулятор с дисплеем



Исполнение	Арт. №
<input type="checkbox"/> Бежевый, блестящий	MTN6241-0344
<input type="checkbox"/> Полярно-белый, блестящий	MTN6241-0319
<input type="checkbox"/> Активный белый, блестящий	MTN6241-0325
<input checked="" type="checkbox"/> Антрацит	MTN6241-0414
<input type="checkbox"/> Цвет алюминия	MTN6241-0460

Дизайн: System M.

Терморегулятор KNX с дисплеем, полем для надписи, светодиодными индикаторами режима работы и состояния. Четыре кнопки позволяют сдвигать уставки и изменять режимы работы.

С 5 красными светодиодными индикаторами.

Прибор можно использовать для управления нагревом и охлаждением с помощью плавно регулируемых сервоприводов KNX или для активации дискретных исполнительных устройств выключателей и нагревателей. Дисплей с белой подсветкой для индикации времени, даты, температуры и режима работы. Меню для выбора стандартных режимов работы, уставки, рабочего/выходного дня (внешний запуск), режима отображения, установки текущего времени и времени включения, яркости дисплея.

Со встроенным шинным соединителем. Подключение к шине осуществляется через соединительную клемму шины.

Функции программного обеспечения KNX:

Функции терморегулятора:

Законы регулирования, используемые контроллером: 2-точечный, пропорционально-интегральный а также пропорционально-интегральный, реализованный через ШИМ. Выходной сигнал: Аналоговый в диапазоне от 0 до 100 % или дискретный ВКЛ/ОТКЛ. Режимы регулятора:

- Управление нагревом с одного выхода контроллера
 - Управление охлаждением с одного выхода контроллера
 - Нагрев и охлаждение с отдельными регулирующими выходами
 - Управление нагревом и охлаждением с одного выхода контроллера
 - 2-ступенчатое регулирование нагрева с 2 выходов управления
 - 2-ступенчатое регулирование охлаждения с 2 выходов управления
 - 2-ступенчатое регулирование нагрева и охлаждения с 4 выходов управления
- Режимы работы: комфортный, расширенный комфортный, дежурный, экономичный (ночной), защита от замораживания и перегрева/перегрева. Смещение всех уставок, сохранение всех уставок и режимов работы при перезапуске, контроль температуры по внешним датчикам, дополнительный выход сигнала управления в виде 1-байтового значения через ШИМ. Функция контроля текущей температуры, функция защиты регулирующего вентиля.

Функции кнопочных выключателей:

Выбор режима работы терморегулятора. Изменение уставки

Комплект поставки: с соединительной клеммой шины и суппортом. Винт для защиты от демонтажа. С защитным колпаком.


Терморегулятор KNX, скрытый монтаж/ПИ-регулирование, с 4-кнопочным интерфейсом


Исполнение	Арт. №
<input type="checkbox"/> Полярно-белый, блестящий	MTN616719
<input type="checkbox"/> Активный белый, блестящий	MTN616725
<input checked="" type="checkbox"/> Антрацит	MTN616814
<input type="checkbox"/> Цвет алюминия	MTN616860

Дизайн: System M.

Прибор представляет собой терморегулятор с бинарным входом. Прибор управляет устройством нагрева или охлаждения, передавая ему через KNX сигнал управления, значение которого зависит от режима работы, а также заданной и фактической температуры в помещении. Температура измеряется встроенным или выносным датчиком, который должен быть подключен к кнопочному интерфейсу. Кнопочный интерфейс формирует внутренний сигнал, напряжения которого достаточно для подключения четырех обычных кнопок или сухих контактов. Из них два входа могут использоваться для подключения светодиодов с низким потребляемым током.

Функции программного обеспечения KNX:
Функции терморегулятора:

Законы регулирования, используемые контроллером: 2-точечный, пропорционально-интегральный а также пропорционально-интегральный, реализованный через ШИМ. Выходной сигнал: Аналоговый в диапазоне от 0 до 100 % или дискретный ВКЛ/ОТКЛ. Режимы регулятора:

- Управление нагревом с одного выхода контроллера
- Управление охлаждением с одного выхода контроллера
- Нагрев и охлаждение с отдельными регулирующими выходами
- Управление нагревом и охлаждением с одного выхода контроллера
- 2-ступенчатое регулирование нагрева с 2 выходов управления
- 2-ступенчатое регулирование охлаждения с 2 выходов управления

Режимы работы: комфортный, расширенный комфортный, дежурный, экономичный (ночной), защита от замораживания и перегрева/перегрева.

Управление: уставка задается в установленном диапазоне с помощью рукоятки; имеющиеся функции кнопок могут быть перенастроены или отключены.

Защита регулирующего вентиля, блокировка контроллера

Функции кнопочного интерфейса:

включение, светорегуляция, внешние жалюзи, блок оценки (блок оценки для светорегуляции, дополнительный блок для световых сцен с/без функции памяти, блок оценки температуры, яркости)

Кнопочный интерфейс: до 4 входов, 2 из которых могут использоваться как выходы и один для подключения выносного датчика.

Выходное напряжение: 5 В (БСНН)

Выходной ток: макс. 0,8 мА

Макс. длина кабеля: входного/выходного – 5 м, выносного датчика – 50 м

Дополнительные аксессуары: выносной датчик для измерения температуры пола/воздуха в помещении.


Выносной датчик для терморегулятора UP/PI

Исполнение	Арт. №
Черный	MTN616790

Датчик температуры для измерения температуры пола/воздуха в помещении

Длина кабеля: 4 м (2 x 0,75 мм²)





Терморегулятор без органов управления



Исполнение	Арт. №
<input type="checkbox"/> Бежевый, блестящий	MTN6221-0344
<input type="checkbox"/> Полярно-белый, блестящий	MTN6221-0319
<input type="checkbox"/> Активный белый, блестящий	MTN6221-0325
<input checked="" type="checkbox"/> Антрацит	MTN6221-0414
<input type="checkbox"/> Цвет алюминия	MTN6221-0460

Дизайн: System M.

Терморегулятор без органов управления, управление которым производится по шине KNX, со встроенным шинным соединителем. Прибор управляет устройством нагрева или охлаждения, передавая ему через KNX сигнал управления, значение которого зависит от режима работы, а также заданной и фактической температуры в помещении. Температура может дополнительно измеряться встроенным или выносным датчиком, подключенным к шине. Прибор можно использовать для управления нагревом и охлаждением с помощью плавно регулируемых сервоприводов KNX или для активации дискретных исполнительных устройств выключателей и нагревателей. Режим работы, уставка и настройки функции управления задаются только через шину. Прибор не имеет органов управления и устройств индикации. Со встроенным шинным соединителем. Подключение к шине осуществляется через соединительную клемму шины.

Функции программного обеспечения KNX:


Функции терморегулятора:

Законы регулирования, используемые контроллером: 2-точечный, пропорционально-интегральный а также пропорционально-интегральный, реализованный через ШИМ. Выходной сигнал: Аналоговый в диапазоне от 0 до 100 % или дискретный ВКЛ/ОТКЛ. Режимы регулятора:

- Управление нагревом с одного выхода контроллера
 - Управление охлаждением с одного выхода контроллера
 - Нагрев и охлаждение с отдельными регулирующими выходами
 - Управление нагревом и охлаждением с одного выхода контроллера
 - 2-ступенчатое регулирование нагрева с 2 выходов управления
 - 2-ступенчатое регулирование охлаждения с 2 выходов управления
 - 2-ступенчатое регулирование нагрева и охлаждения с 4 выходов управления
- Режимы работы: Комфортный, расширенный комфортный, дежурный, ночной с пониженной уставкой, защита от замораживания и перегрева, смещение всех уставок, сохранение всех уставок и режимов работы при перезапуске, контроль температуры по внешним датчикам, дополнительный выход сигнала управления в виде 1-байтового значения через ШИМ. Функция контроля текущей температуры, функция защиты регулирующего вентиля.

Управление: только через информационные телеграммы, передаваемые по шине.

Комплект поставки: с соединительной клеммой шины и суппортом. С защитным колпаком.



2-кнопочный выключатель plus с терморегулятором



Исполнение	Арт. №
<input type="checkbox"/> Бежевый, блестящий	MTN6212-4044
<input type="checkbox"/> Полярно-белый, блестящий	MTN6212-4019
<input type="checkbox"/> Цвет алюминия	MTN6212-4060
<input type="checkbox"/> Нержавеющая сталь	MTN6212-4146

Для серий Artec, Antique.

Удобный блок управления с 4 клавишами, индикатором рабочего состояния и полем для надписи. Индикатор рабочего состояния можно использовать также в качестве подсветки для ориентации. С терморегулятором и дисплеем.

С 5 синими светодиодными индикаторами.

Прибор можно использовать для управления нагревом и охлаждением с помощью плавно регулируемых сервоприводов KNX или для активации дискретных исполнительных устройств выключателей и нагревателей. Дисплей с белой подсветкой для индикации времени, даты, температуры и режима работы. Меню для выбора стандартных режимов работы, уставки, рабочего/выходного дня (внешний запуск), режима отображения, установки текущего времени и времени включения, яркости дисплея.

Клавиши программируются для работы в паре (в качестве 2-кнопочного выключателя) или индивидуально (в качестве 1-кнопочного выключателя).

Со встроенным шинным соединителем. Подключение к шине осуществляется через соединительную клемму шины.

Функции программного обеспечения KNX:

Функции кнопочных выключателей:

Включение, переключение, светорегуляция, управление жалюзи (относительное или абсолютное), срабатывание по импульсам 1-, 2-, 4- или 8-битовых телеграмм (различие в кратком/длительном нажатии), срабатывание по импульсам 2-байтовых телеграмм (различие в кратком/длительном нажатии), 8-битовый линейный регулятор, вызов световых сцен, сохранение в памяти световых сцен, функции блокировки, управление по времени с синхронизацией, функции оповещения, периодический сбор значений температуры от внешних датчиков, управление вентилятором, выбор режимов работы, изменение уставок.

Функции терморегулятора:

Законы регулирования, используемые контроллером: 2-точечный, пропорционально-интегральный а также пропорционально-интегральный, реализованный через ШИМ. Выходной сигнал: Аналоговый в диапазоне от 0 до 100 % или дискретный ВКЛ/ОТКЛ. Режимы регулятора:

- Управление нагревом с одного выхода контроллера
- Управление охлаждением с одного выхода контроллера
- Нагрев и охлаждение с отдельными регулирующими выходами
- Управление нагревом и охлаждением с одного выхода контроллера
- 2-ступенчатое регулирование нагрева с 2 выходов управления
- 2-ступенчатое регулирование охлаждения с 2 выходов управления
- 2-ступенчатое регулирование нагрева и охлаждения с 4 выходов управления

Режимы работы: Комфортный, расширенный комфортный, дежурный, ночной с пониженной уставкой, защита от замораживания и перегрева, смещение всех уставок, сохранение всех уставок и режимов работы при перезапуске, контроль температуры по внешним датчикам, дополнительный выход сигнала управления в виде 1-байтового значения через ШИМ. Функция контроля текущей температуры, функция защиты регулирующего вентиля.

Управление сценами.

Управление: через меню.

Комплект поставки: с соединительной клеммой шины и суппортом.

Винт для защиты от демонтажа. С защитным колпаком.





4-кнопочный выключатель plus с терморегулятором



Исполнение	Арт. №
<input type="checkbox"/> Бежевый, блестящий	MTN6214-4044
<input type="checkbox"/> Полярно-белый, блестящий	MTN6214-4019
<input type="checkbox"/> Цвет алюминия	MTN6214-4060
<input type="checkbox"/> Нержавеющая сталь	MTN6214-4146

Для серий Artec, Antique.

Удобный блок управления с 8 клавишами, индикатором рабочего состояния и полем для надписи. Индикатор рабочего состояния можно использовать также в качестве подсветки для ориентации. С терморегулятором и дисплеем.

Со встроенным пьезодинамиком для сигнализации аварийных состояний и ИК-приемником. Всеми функциями соответствующих кнопок можно управлять с ИК-пульта дистанционного управления.

С 9 синими светодиодными индикаторами.

Прибор можно использовать для управления нагревом и охлаждением с помощью плавно регулируемых сервоприводов KNX или для активации дискретных исполнительных устройств выключателей и нагревателей. Дисплей с белой подсветкой для индикации времени, даты, температуры и режима работы. Меню для выбора стандартных режимов работы, установки, рабочего/выходного дня (внешний запуск), режима отображения, установки текущего времени и времени включения, яркости дисплея.

Клавиши программируются для работы в паре (в качестве 2-кнопочного выключателя) или индивидуально (в качестве 1-кнопочного выключателя).

Со встроенным шинным соединителем. Подключение к шине осуществляется через соединительную клемму шины.

Функции программного обеспечения KNX:

Функции кнопочных выключателей:

Включение, переключение, светорегуляция, управление жалюзи (относительное или абсолютное), срабатывание по импульсам 1-, 2-, 4- или 8-битовых телеграмм (различие в кратком/длительном нажатии), срабатывание по импульсам 2-байтовых телеграмм (различие в кратком/длительном нажатии), 8-битовый линейный регулятор, вызов световых сцен, сохранение в памяти световых сцен, функции блокировки, управление по времени с синхронизацией, функции оповещения, периодический сбор значений температуры от внешних датчиков, управление вентилятором, выбор режимов работы, изменение уставок.

Функции терморегулятора:

Законы регулирования, используемые контроллером: 2-точечный, пропорционально-интегральный а также пропорционально-интегральный, реализованный через ШИМ. Выходной сигнал: Аналоговый в диапазоне от 0 до 100 % или дискретный ВКЛ/ОТКЛ. Режимы регулятора:

- Управление нагревом с одного выхода контроллера
 - Управление охлаждением с одного выхода контроллера
 - Нагрев и охлаждение с отдельными регулирующими выходами
 - Управление нагревом и охлаждением с одного выхода контроллера
 - 2-ступенчатое регулирование нагрева с 2 выходов управления
 - 2-ступенчатое регулирование охлаждения с 2 выходов управления
 - 2-ступенчатое регулирование нагрева и охлаждения с 4 выходов управления
- Режимы работы: комфортный, расширенный комфортный, дежурный, экономичный (ночной), защита от замораживания и перегрева/перегрева. Смещение всех уставок, сохранение всех уставок и режимов работы при перезапуске, контроль температуры по внешним датчикам, дополнительный выход сигнала управления в виде 1-байтового значения через ШИМ. Функция контроля текущей температуры, функция защиты регулирующего вентиля. Управление сценами.

Управление: через меню.

Передатчик: ИК-пульт дистанционного управления Distance, арт. № MTN570222.

Комплект поставки: с соединительной клеммой шины и суппортом.

Винт для защиты от демонтажа. С защитным колпаком.





Терморегулятор с дисплеем



Исполнение	Арт. №
<input type="checkbox"/> Бежевый, блестящий	MTN6241-4044
<input type="checkbox"/> Полярно-белый, блестящий	MTN6241-4019
<input type="checkbox"/> Цвет алюминия	MTN6241-4060
<input type="checkbox"/> Нержавеющая сталь	MTN6241-4146

Для серий Artec, Antique.

Терморегулятор KNX с дисплеем, полем для надписи, светодиодными индикаторами режима работы и состояния. Четыре кнопки позволяют сдвигать уставки и изменять режимы работы.

С 5 синими светодиодными индикаторами.

Прибор можно использовать для управления нагревом и охлаждением с помощью плавно регулируемых сервоприводов KNX или для активации дискретных исполнительных устройств выключателей и нагревателей. Дисплей с белой подсветкой для индикации времени, даты, температуры и режима работы. Меню для выбора стандартных режимов работы, уставки, рабочего/выходного дня (внешний запуск), режима отображения, установки текущего времени и времени включения, яркости дисплея. Со встроенным шинным соединителем. Подключение к шине осуществляется через соединительную клемму шины.

Функции программного обеспечения KNX:

Функции терморегулятора:

Законы регулирования, используемые контроллером: 2-точечный, пропорционально-интегральный а также пропорционально-интегральный, реализованный через ШИМ. Выходной сигнал: Аналоговый в диапазоне от 0 до 100 % или дискретный ВКЛ/ОТКЛ. Режимы регулятора:

- Управление нагревом с одного выхода контроллера
 - Управление охлаждением с одного выхода контроллера
 - Нагрев и охлаждение с отдельными регулирующими выходами
 - Управление нагревом и охлаждением с одного выхода контроллера
 - 2-ступенчатое регулирование нагрева с 2 выходов управления
 - 2-ступенчатое регулирование охлаждения с 2 выходов управления
 - 2-ступенчатое регулирование нагрева и охлаждения с 4 выходов управления
- Режимы работы: комфортный, расширенный комфортный, дежурный, экономичный (ночной), защита от замораживания и перегрева/перегрева.
- Смещение всех уставок, сохранение всех уставок и режимов работы при перезапуске, контроль температуры по внешним датчикам, дополнительный выход сигнала управления в виде 1-байтового значения через ШИМ.
- Функция контроля текущей температуры, функция защиты регулирующего вентиля.

Функции кнопочных выключателей:

Выбор режима работы терморегулятора. Изменение уставки.

Комплект поставки: с соединительной клеммой шины и суппортом.

Винт для защиты от демонтажа. С защитным колпаком.





Терморегулятор KNX, скрытый монтаж/ПИ-регулирование, с 4-кнопочным интерфейсом



Исполнение	Арт. №
<input type="checkbox"/> Бежевый	MTN616944
<input type="checkbox"/> Полярно-белый	MTN616919
<input type="checkbox"/> Цвет алюминия	MTN616960
<input type="checkbox"/> Лакированная нержавеющая сталь	MTN616946

Для серий Artec, Antique.

Прибор представляет собой терморегулятор с бинарным входом. Прибор управляет устройством нагрева или охлаждения, передавая ему через KNX сигнал управления, значение которого зависит от режима работы, а также заданной и фактической температуры в помещении. Температура измеряется встроенным или выносным датчиком, который должен быть подключен к кнопочному интерфейсу. Кнопочный интерфейс формирует внутренний сигнал, напряжения которого достаточно для подключения максимум четырех обычных кнопок или сухих контактов. Из них два входа могут использоваться для подключения светодиодов с низким потребляемым током.

Функции программного обеспечения KNX:

Функции терморегулятора:

Законы регулирования, используемые контроллером: 2-точечный, пропорционально-интегральный и пропорционально-интегральный, реализованный через ШИМ.

Выходной сигнал: Аналоговый в диапазоне от 0 до 100 % или дискретный ВКЛ/ОТКЛ.

Режимы регулятора:

- Управление нагревом с одного выхода контроллера
- Управление охлаждением с одного выхода контроллера
- Нагрев и охлаждение с отдельными регулирующими выходами
- Управление нагревом и охлаждением с одного выхода контроллера
- 2-ступенчатое регулирование нагрева с 2 выходов управления
- 2-ступенчатое регулирование охлаждения с 2 выходов управления

Режимы работы: комфортный, расширенный комфортный, дежурный, экономичный (ночной), защита от замораживания и перегрева/перегрева.

Управление: уставка задается в установленном диапазоне с помощью рукоятки; имеющиеся функции кнопок могут быть перенастроены или отключены.

Защита регулирующего вентиля, блокировка контроллера

Функции кнопочного интерфейса:

Включение, светорегуляция, внешние жалюзи, блок оценки (блок оценки для светорегуляции, дополнительный блок для световых сцен с/без функции памяти, блок оценки температуры, яркости).

Кнопочный интерфейс: до 4 входов, 2 из которых могут использоваться как выходы и один для подключения выносного датчика.

Выходное напряжение: 5 В (БСНН)

Выходной ток: макс. 0,8 мА

Макс. длина кабеля: входного/выходного – 5 м, выносного датчика – 50 м

Дополнительные аксессуары: выносной датчик для измерения температуры пола/воздуха в помещении.



Выносной датчик для терморегулятора UP/PI



Исполнение	Арт. №
Черный	MTN616790

Датчик температуры для измерения температуры пола/воздуха в помещении

Длина кабеля: 4 м (2 x 0,75 мм²)



Сервопривод ЕМО с 2 бинарными входами



Исполнение	Арт. №
Полярно-белый	MTN639118

Электромеханический пропорциональный сервопривод со встроенным шинным соединителем и микропроцессорным управлением с автоматическим распознаванием хода вентиля. С двумя встроенными бинарными входами. Сервопривод можно подключать непосредственно к шине KNX. Отдельный источник питания не требуется.

Функции программного обеспечения KNX: регулируемая величина. Текущее положение. Статус. Приоритетное положение (обнаружено открытое окно «откр.», минимальное и максимальное ограничение температуры, например, для системы отопления пола). Бинарные входы Ограничение величины.

Потребляемая мощность: тип. 10 мА (= 240 мВт; около. 2 модулей бинарного выхода)

Ход: мин. 1,0 мм; макс. 4,5 мм

Скорость действия: 25 с/мм

Степень защиты: IP 43 согласно EN 60529 (для монтажа в вертикальном положении)

Класс защиты: III согласно EN 60730

Соединительный кабель: 1 м стаб.; J(E)YY 3x2x0,6

Подключение к шинной проводке: при помощи соединительной клеммы шины

Монтаж: подходит ко всем вентилям термостатов фирмы Heimeier и трехходовым переключающим регулирующего вентилям

Используется со следующими компонентами: магнит для программирования, арт. №. MTN639190.

НОВИНКА



Сервопривод ЕМО с индикацией состояния и двумя бинарными входами



Исполнение	Арт. №
	MTN6921-0001

Электромагнитный пропорциональный клапан для клапанов радиаторов. Два бинарных входа для оконного контакта и, например, датчика присутствия. Ход штока показывается красными светодиодами. Автоматическое определение максимального хода штока. Подключается напрямую к шине KNX, дополнительный блок питания не требуется. Со встроенным шинным соединителем. С защитой от демонтажа.

Потребляемый ток: макс. 10 мА

Ход штока: макс. 7,5 мм

Максимальное усилие на штоке: 120 Н

Степень защиты: IP21

Класс защиты: III согласно EN 60730

Установка: защелкивается на адаптер клапана.

Размеры: 82x50x65 мм (ВхШхГ)

Комплект поставки: с двумя адаптерами клапана (VA10/VA78)



Магнит для программирования сервопривода

Исполнение	Арт. №
	MTN639190

Программирование физического адреса сервопривода ЕМО арт. № MTN639118, MTN6291-0001 и датчика движения KNX ARGUS 220 арт. № MTN6325..





Исполнительный механизм фанкойла KNX REG-K



Исполнение	Арт. №
Светло-серый	MTN645094

Для регулирования отопления, вентиляции и кондиционирования. Для управления фанкойлами с максимум тремя степенями скорости вентиляторов, а также для управления пропорциональными электроприводами (непрерывный сигнал) или двухпозиционными термoeлектрическими приводами. Исполнительный механизм предназначен для использования в 2-трубных и 4-трубных фанкойлах.

Два бинарных входа (сухие контакты) для подключения оконного контакта и датчика уровня заполнения поддона для конденсата. Подключение 1-, 2- и 3-скоростных вентиляторов. Для управления исполнительным механизмом фанкойла можно использовать многофункциональные кнопочные выключатели с терморегулятором. Со встроенным шинным соединителем. Для монтажа на DIN рейке EN 60715. Подключение к шине осуществляется через соединительную клемму шины; шина данных не требуется.

Функции программного обеспечения KNX: Управление вентилятором:

В автоматическом режиме работы скорость вентилятора устанавливается в зависимости от сигнала управления от многофункционального кнопочного выключателя. Три скорости вентилятора и автоматический режим работы могут включаться по телеграмме, полученной через KNX. Управление вентилятором осуществляется либо напрямую, либо через исполнительные устройства для выключателей или светорегуляторов. Обратная связь по сигналу скорости вентилятора возможна через соответствующие объекты запроса состояния, например, через индикатор состояния кнопочного выключателя. На дисплее многофункционального кнопочного выключателя с терморегулятором могут отображаться скорость вентилятора и автоматический режим ("Auto").

Управление вентилем:

Закон регулирования, используемый контроллером: пропорционально-интегральный сигнал и ШИМ).

Режимы регулятора: нагрев и/или охлаждение через один или два регулирующих вентилей.

Режимы работы: режим работы задается на многофункциональном кнопочном выключателе с терморегулятором

Напряжение питания: AC 230 В $\pm 10\%$, 50/60 Гц

Потребляемая мощность: макс. 3 ВА

Выходы: 3 сухих контакта (для управления вентилятором фанкойла), 2 полупроводниковых реле (для управления регулируемыми вентилями)

Коммутационная способность реле управления вентилями: 0,5 А, AC 24-230 В

Коммутационная способность дополнительного реле: 16 А

Коммутационная способность реле управления вентилятором: 8 А

Входы: 2, макс. длина кабеля 5 м

Управление: кнопки для установки уровней работы вентилятора и режима отопления/охлаждения

Индикация: 9 светодиодных индикаторов состояния

Ширина прибора: 4 модуля = около 72 мм

Дополнительные аксессуары: термoeлектрический сервопривод 24 В, арт. № MTN639126, термoeлектрический сервопривод 230 В, арт. № MTN639125.



Исполнительное устройство отопления REG-K/6x230/0,05 A



Исполнение Арт. №

Светло-серый MTN645129

Для управления термоэлектрическими сервоприводами агрегатов нагрева или охлаждения. Исполнительное устройство отопления имеет 6 электронных выходов. К каждому выходу можно подключить до 4 сервоприводов. Выводы управляются либо путем переключения (1 бит), либо непрерывным сигналом ШИМ (1 байт). С защитой от перегрузки и короткого замыкания для каждого выхода. Исполнительное устройство может самостоятельно преобразовывать непрерывный сигнал в сигнал ШИМ. Для монтажа на DIN рейке EN 50022. Подсоединение шины производится через соединительную клемму шины, шины данных не требуется.

Функции программного обеспечения KNX: время цикла, запрос состояния, летний и зимний режим, циклический контроль регулируемой величины, блокировка каждого выхода в приоритетной позиции, состояние после пропадания напряжения на шине, сообщение о перегрузке и коротком замыкании, сообщение о пропадании напряжения сети, сводный список сообщений о закрытии всех вентилей, передача наибольшей 1-байтовой переменной величины.

Номинальное напряжение: AC 230 В, 50-60 Гц

Выходы: 6 электронных выходов

Номинальный ток: 0,05 А, омический

Ток включения: макс. 1,5 А

Минимальная нагрузка на каждый используемый выход: 1 сервопривод

Количество сервоприводов: макс. 4 на выход

Ширина прибора: 4 модуля = около 72 мм

Комплект поставки: с соединительной клеммой шины и крышкой кабеля.



Исполнительное устройство для отопления, скрытого монтажа с тремя входами



Исполнение Арт. №

MTN6003-0005

Одноканальное исполнительное устройство для термоэлектрического сервопривода с тремя входами для установки в монтажные коробки с расстоянием между винтами 60 мм. С тремя входами для подключения сухих контактов.

Подключение нагрузок 230В гибким кабелем, длиной около 20 см. Входы и шина KNX подключаются 6-жильным соединительным кабелем длиной 30 см. Соединительный кабель для входов может быть удлинен макс. до 5 м.

Функции программного обеспечения KNX:

Функции для управления термоэлектрическим сервоприводом:

Различные управляющие значения (1 bit или 1 byte). Объект состояния (1 bit или 1 byte). Режим работы сервопривода (НО или НЗ). Можно выбрать летний или зимний режим. Мониторинг управляющего значения в цикле. Аварийный режим и сигнал тревоги. Приоритетное управление (принудительные установки для летнего и зимнего режима с различными значениями). Положение контакта при пропадании/появлении напряжения на шине. Сигнал о перегрузке или коротком замыкании. Ручное управление приводом клапана (переключение или ШИМ). Защита клапана от кальцификации.

Функции бинарного входа:

Можно назначить функции включения/выключения, диммирования, жалюзи и отправка телеграмм по краям импульса. Объект блокировки. Поведение при восстановлении напряжения на шине.

Включение/выключение: два объекта на каждый вход. Команды по переднему/заднему краю импульса (включение, выключение, переключение, не реагировать)

Диммирование: диммирование одной или двумя кнопками. Настройка времени между телеграммами включения и диммирования. Повтор телеграмм и остановка отправки телеграмм.

Жалюзи: команда по переднему краю импульса (не реагировать, вверх, вниз, переключить). Концепция управления (Step-Move-Step или Move-Step). Время между коротким и длинным нажатием. Настройка времени поворота ламелей.

Отправка телеграмм по краям импульса и модуль сцен: Событие (замыкание контакта, размыкание контакта, переключение) и значение телеграммы по событию. Отправка телеграммы по долгому нажатию. Модуль сцен с функцией памяти.

Номинальное напряжение: AC 230 В

Переключающий контакт: симисторный

Номинальный ток: 5...25 мА, макс. 2 термоэлектрических сервопривода

Входы: 3

Диапазон рабочих температур: -5°C... +45°C

Степень защиты: IP20

Размеры: 53x53x28 (ШxВxГ)

Замечание: для установки в двойные монтажные коробки. Необходимо расстояние минимум 4 мм между соединениями 230 В и подключением шины KNX/входов (БСНН)

Терморегуляторы

Исполнительные механизмы



Термоэлектрический сервопривод 230 В



Исполнение	Арт. №
Полярно-белый	MTN639125

Термоэлектрический сервопривод для открытия и закрытия вентиля. Для 2-точечного регулирования или ШИМ-регулирования в системах отопления, кондиционирования и вентиляции, покомнатное регулирование радиаторов отопления, управление распределителями нагревательных контуров, радиаторами, конвекторами, холодными потолками. Управление осуществляется через исполнительное устройство отопления REG-K/6x230/0,05 А или терморегулятор (230 В) с 2-позиционным выходом или ШИМ.

Требуются адаптеры для вентиля, для установки на различные вентили и распределители нагревательных контуров.

- При поставке привод нормально открыт. Благодаря этому возможен режим нагрева и на этапе незаконченного строительства.

- Закрыт, если не подается ток
- Индикатор функционирования (индикатор положения: открыт, закрыт, промежуточное)
- Защита от демонтажа
- Вставляемый соединительный провод
- Втычной монтаж на вентиль

Напряжение питания: 230 В перем., 50/60 Гц

Ток включения: макс. 300 мА для макс. 200 мс

Рабочий ток: 8 мА

Потребляемая мощность: 1,8 Вт

Ход: около 4 мм

Скорость действия: 45 с/мм

Установочное усилие: 100 Н

Температура среды: 0-100 °C

Степень защиты: IP 54 / II, при любых монтажных положениях

Соединительный провод: 1 м, 2x0,75 мм² ПВХ

Размеры: 60x44x61 мм (В x Ш x Г)



Термоэлектрический сервопривод 24 В



Исполнение	Арт. №
Полярно-белый	MTN639126

Термоэлектрический сервопривод для открытия и закрытия вентиля. Для 2-точечного регулирования или ШИМ-регулирования в системах отопления, кондиционирования и вентиляции, покомнатное регулирование радиаторов отопления, управление распределителями нагревательных контуров, радиаторами, конвекторами, холодными потолками. Управление осуществляется через исполнительный механизм фанкойла REG-K или терморегулятор (24 В) с 2-позиционным выходом или ШИМ.

Требуются адаптеры для вентиля, для установки на различные вентили и распределители нагревательных контуров.

- При поставке привод нормально открыт. Благодаря этому возможен режим нагрева и на этапе незаконченного строительства.

- Закрыт, если не подается ток
- Индикатор функционирования (индикатор положения: открыт, закрыт, промежуточное)
- Защита от демонтажа
- Вставляемый соединительный провод
- Втычной монтаж на вентиль

Напряжение питания: AC/DC 24 В +20%/-10%, 0-60 Гц

Ток включения: макс. 250 мА для макс. 2 мин

Рабочий ток: 75 мА

Потребляемая мощность: 1,8 Вт

Ход: около 4 мм

Скорость действия: 45 с/мм

Установочное усилие: 100 Н

Температура среды: 0-100 °C

Степень защиты/класс защиты: IP 54 / II, при любых монтажных положениях

Соединительный провод: 1 м, 2x0,75 мм² ПВХ

Размеры: 60x44x61 мм (В x Ш x Г)



Адаптер для вентиля VA50 для термоэлектрического сервопривода



Исполнение	Арт. №
	MTN639150

Для Honeywell+Braukmann, Reich, Landis+Gyr, MNG, Cazzagniga. Адаптер для вентиля для установки на различные вентили и распределители нагревательных контуров.

Адаптер для вентиля VA78 для термоэлектрического сервопривода



Исполнение	Арт. №
	MTN639178

Для Danfoss RA. Адаптер для вентиля для установки на различные вентили и распределители нагревательных контуров.

Адаптер для вентиля VA80 для термоэлектрического сервопривода



Исполнение	Арт. №
	MTN639180

Для Heimeier, Herb, Onda, Schlosser (с 1993 года), Oventrop M30x1.5, TeSa. Адаптер для вентиля для установки на различные вентили и распределители нагревательных контуров.

Источник питания REG, DC 24 В/0,4 А



Исполнение	Арт. №
Светло-серый	MTN693003

Источник питания для бинарных входов 24 В.

Для монтажа на DIN рейке EN 50022.

Со встроенной защитой от перегрузки и короткого замыкания.

Входное напряжение: AC 230 В, 48-63 Гц

Выходное напряжение: DC 24 В +/- 3 %

Выходной ток: макс. 0,4 А

Выходная мощность: макс. 10 Вт

Ширина прибора: 1 модуль = прибл. 18 мм

Для питания следующих блоков: бинарный вход REG-K/4x24, арт. № MTN644892.

Бинарный вход REG-K/8x24, арт. № MTN644792.

Маршрутизатор KNX/IP REG-K, арт. № MTN680329





Источник питания REG, DC 24 В/1,25 А



Исполнение	Арт. №
Светло-серый	MTN693004

Источник питания для бинарных входов 24 В, интернет-контроллера 1С 1 KNX REG-K, панели управления REG-K, маршрутизатора KNX/IP REG-K, сенсорной панели IP 10". Для монтажа на DIN рейке EN 50022.

Со встроенной защитой от перегрузки и короткого замыкания.

Входное напряжение: AC 100-240 В, 50-60 Гц

Выходное напряжение: DC 24 В +/- 3 %

Выходной ток: макс. 1,25 А

Выходная мощность: макс. 30 Вт

Ширина прибора: 4 модуля = около 72 мм

Для питания следующих блоков: бинарный вход REG-K/4x24, арт. № MTN644892.

Бинарный вход REG-K/8x24, арт. № MTN644792.

Маршрутизатор KNX/IP REG-K, арт. № MTN680329

Сенсорная панель IP 10", арт. № MTN683090.



Источник питания REG, AC 24 В/1 А



Исполнение	Арт. №
Светло-серый	MTN663529

Источник питания для бинарных входов 24 В, 4-канальной метеостанции REG-K, 4-канального аналогового модуля REG-K, датчика осадков, ветрового датчика с интерфейсом 0-10 В и нагревом, маршрутизатора KNX/IP REG-K.

Для монтажа на DIN рейке EN 50022.

С предохранителем

Входное напряжение: AC 230 В, +/-10 %, 50-60 Hz

Выходное напряжение: AC 24 В

Выходной ток: макс. 1 А

Предохранитель: 5x20 мм, 250 В, Т 160 мА

Ширина прибора: 5 модулей = около 90 мм

Для питания следующих блоков: бинарный вход REG-K/4x24, арт. № MTN644892.

Бинарный вход REG-K/8x24, арт. № MTN644792.

Метеостанция REG-K, ширина 4 модуля, арт. № MTN682991.

Аналоговый входной модуль REG/4-канальный, арт. № MTN682191. Аналоговый

входной модуль REG/4-канальный, арт. № MTN682192.

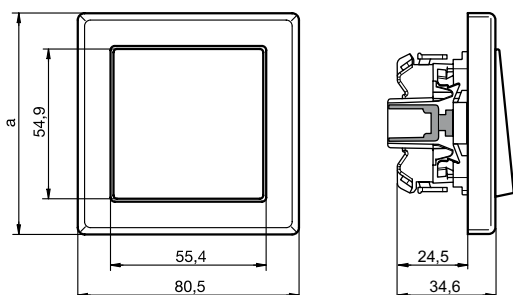
Термoeлектрический сервопривод 24 В, арт. № MTN639126.

Комплект поставки: с запасным предохранителем.

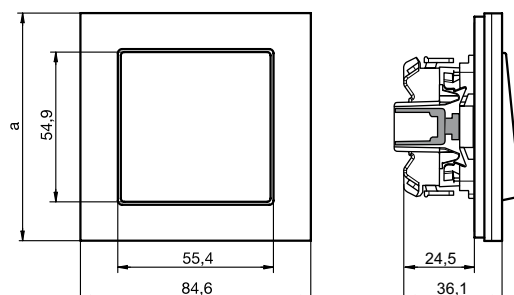
Merten System M / M-Smart / M-Arc / M-Trend M-Plan / M-Elegance	382
Размеры	382
Merten Artec / Antique	383
Размеры	383
Механизм розетки SCHUKO	384
Размеры	384
Механизмы Merten	385
Электрические схемы	385
Электрические схемы замещения	389
Merten Aquadesign	391
Установка, размеры	391
Антивандалные изделия Merten	392
Монтаж	392
Размеры	393
Электронные/релейные выключатели	394
Основные сведения	394
Электрические схемы	395
Обзор функций и приборов	396
Система светорегуляторов	398
Основные сведения	398
Типы светорегуляторов и нагрузок	399
Электрические схемы замещения	400
Светорегулятор с отсечкой фазы по переднему фронту	401
Светорегулятор с отсечкой фазы по заднему фронту	402
Светорегулятор с отсечкой фазы по переднему или заднему фронту	403
Управление люминесцентными лампами	404
Таблица совместимости ламп/ светорегуляторов	405
Управление жалюзи/рольставнями	406
Клавишные и кнопочные выключатели для рольставней	406
Система управления жалюзи	407
Основные сведения	407
Обзор функций и приборов	409
Кнопки управления	410

Таймеры	411
Датчики	412
Краткое руководство к таймеру для жалюзи	414
Телекоммуникационная/информационная техника	416
Вставки для наклонных накладок	416
Таблицы совместимости	417
Система управления отоплением	422
Обзор функций и приборов	422
Датчик движения ARGUS	425
Основные сведения	425
Датчик движения ARGUS для открытого монтажа	426
ARGUS 220 Advanced	426
ARGUS 110/220 Basic	428
ARGUS 300	430
ARGUS 360	432
Электрические схемы	433
Датчик присутствия ARGUS	435
Датчик присутствия ARGUS	435
Система датчиков присутствия ARGUS	437
Датчик движения ARGUS для скрытого монтажа	440
ARGUS 180 для скрытого монтажа	440
Обзор функций и приборов	441
Электрические схемы	442
Сумеречный выключатель ARGUS	451
KNX	452
Характеристики системы	452
Монтаж устройств скрытой установки	454
Монтаж устройства для установки на DIN рейку (REG)	455
Обзор устройств скрытой установки	458
Символы на изделиях	460
Формуляр для проектирования и заказа	461

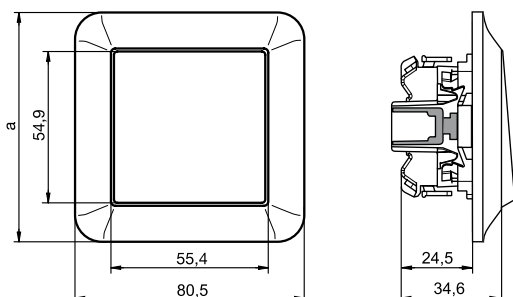
Клавишный выключатель QuickFlex



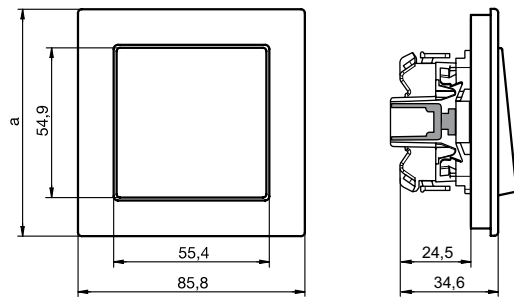
Merten M-Smart



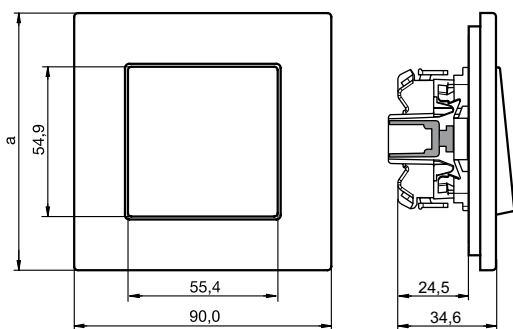
Merten M-Arc



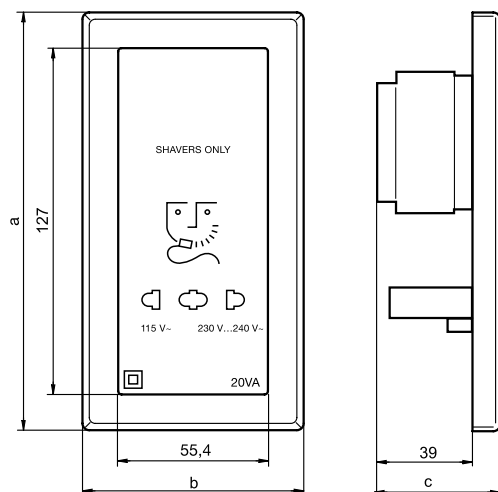
Merten M-Trend



Merten M-Plan



Merten M-Elegance
стекло/металл/дерево

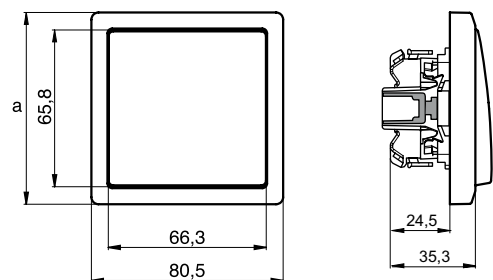


Розетка для электробритвы

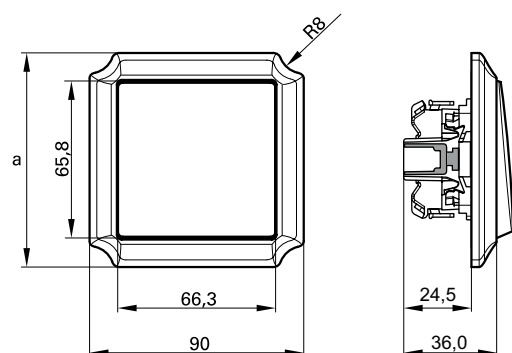
Рамки	Размеры (мм)				
	1 пост	2 поста	3 поста	4 поста	5 постов
Merten M-Smart	a=80.5	a=151.7	a=222.9	a=294.1	a=365.3
Merten M-Arc	a=83.4	a=154.6	a=225.8	a=297	a=368.2
Merten M-Trend	a=80.5	a=151.7	a=222.9	a=294,1	a=365,3
Merten M-Plan	a=83.4	a=154.6	a=225.8	a=297	a=368.2
Merten M-Elegance	a=90	a=161.2	a=232.4	a=303.6	a=374.8

Рамки	Размеры (мм)		
	a	b	c
Merten M-Smart	151.7	80.5	49.1
Merten M-Arc	154.6	84.6	50.6
Merten M-Trend	155	85.3	50.6
Merten M-Plan	154.6	85.8	49.1
Merten M-Elegance	161.2	90.0	49.1

Клавишный выключатель/
кнопочный выключатель

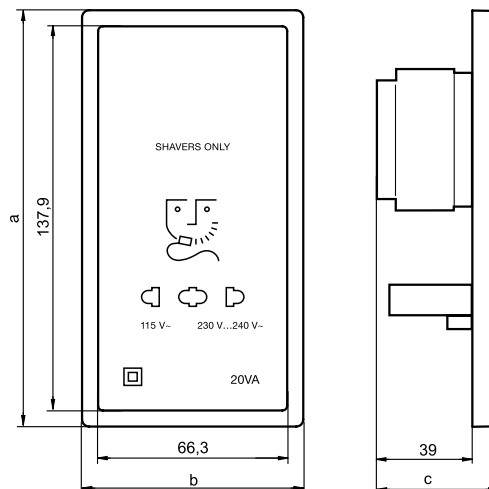


Merten Artec QuickFlex



Merten Antique QuickFlex

Розетка для электробритвы



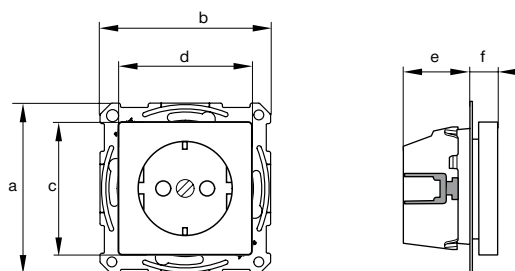
Размеры (мм)

	a	b	c
Merten Artec	151.7	80.5	49.8
Merten Antique	161.2	90	50.5

Размеры (мм)

	1 пост	1.5 поста	2 поста	3 поста	4 поста	5 постов
Merten Artec	a=80.5	*a = 111.7	a=151.7	a=222.9	a=294.1	a=365.3
Merten Antique	a=90		a=161.2	a=232.4	a=303.6	a=374.8

* Рамки Merten Artec на 1,5 поста предназначены только для multifunctional кнопочных выключателей, 4-клавишных с терморегулятором с артикулом MTN6214-40...



Механизм розетки SCHUKO QuickFlex 

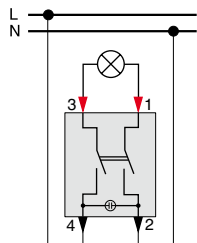
Размеры мм

Механизм розетки SCHUKO QuickFlex QuickFlex

	a	b	c	d	e	f
Merten M-Smart	71	71	55.5	55.5	28	11
Merten M-Arc	71	71	55.5	55.5	28	11
Merten M-Plan	71	71	55.5	55.5	28	11
Merten M-Elegance	71	71	55.5	55.5	28	11
Merten Artec	71	71	67	67	28	11
Merten Antique	71	71	67	67	28	11

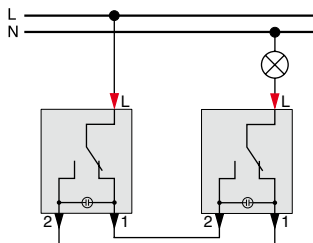
Установка клавишных и кнопочных выключателей QuickFlex QuickFlex

Выключатель на одно направление с подсветкой



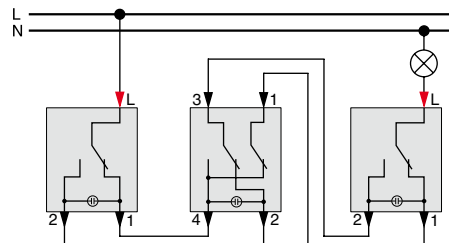
Двухполюсный выключатель на одно направление с контрольной лампой MTN3102-0000

Переключатель с подсветкой



Переключатель с подсветкой MTN3136-0000

Промежуточный выключатель с подсветкой

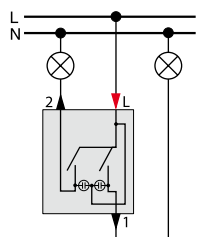


Переключатель с подсветкой MTN3136-0000

Промежуточный выключатель с подсветкой MTN3137-0000

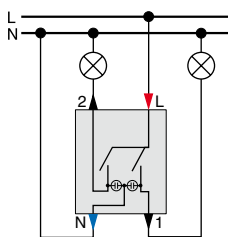
Переключатель с подсветкой MTN3136-0000

2-клавишный выключатель с подсветкой



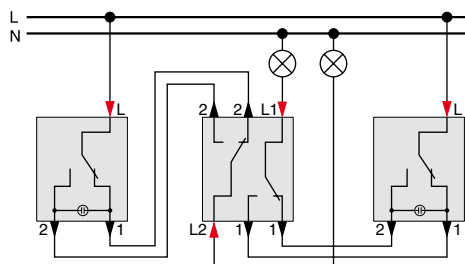
2-клавишный выключатель с подсветкой MTN3135-0000

2-клавишный выключатель с контрольной лампой



2-клавишный выключатель с контрольной лампой MTN3105-0000

Управление двумя нагрузками из 2-х мест

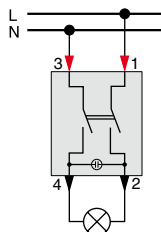


Переключатель с подсветкой MTN3136-0000

2-клавишный переключатель на два направления MTN3126-0000

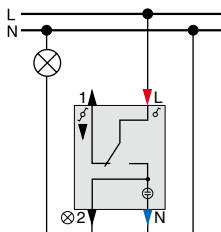
Переключатель с подсветкой MTN3136-0000

Двухполюсный выключатель с контрольной лампой или аварийным выключателем отопления



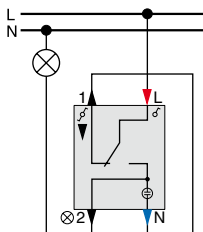
Двухполюсный выключатель на одно направление с контрольной лампой MTN3102-0000

Переключатель с контрольной лампой в качестве выключателя на одно направление или аварийного выключателя отопления



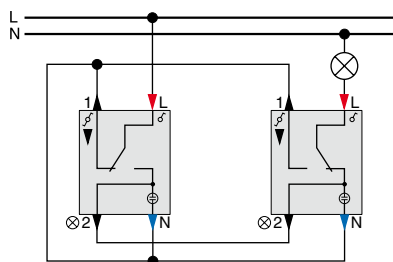
Переключатель с контрольной лампой MTN3106-0000

Переключатель с контрольной лампой в качестве выключателя на одно направление с подсветкой



Переключатель с контрольной лампой MTN3106-0000

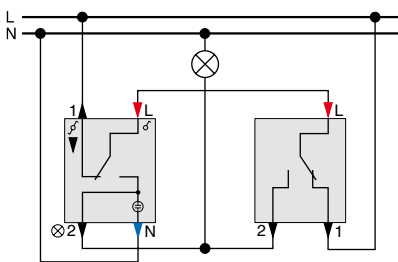
Переключатель с контрольной лампой
в качестве переключателя с подсветкой



Переключатель
с контрольной лампой
MTN3106-0000

Переключатель
с контрольной лампой
MTN3106-0000

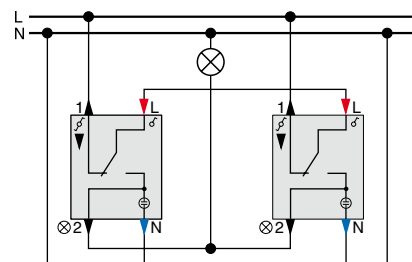
Схема включения и выключения из двух мест,
односторонняя с контрольной лампой



Переключатель
с контрольной лампой
MTN3106-0000

Переключатель
MTN3116-0000

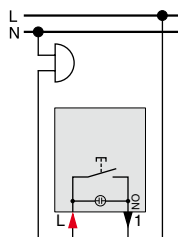
Схема включения и выключения из двух мест,
двусторонняя с контрольной лампой



Переключатель
с контрольной лампой
MTN3106-0000

Переключатель
с контрольной лампой
MTN3106-0000

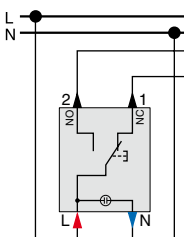
Кнопочный выключатель
с подсветкой



Кнопочный выключатель с под-
светкой, замыкающий контакт
MTN3160-0000

Кнопочный переключатель с подсветкой

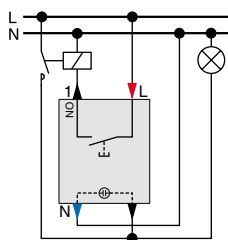
(Применение: если реле лестничного освещения управляется током
контрольной лампы)



Нормально открытый (замыкающий) контакт
Нормально закрытый (размыкающий) контакт

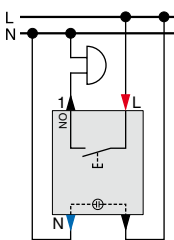
Кнопочный переключатель с зажимом нейтрали MTN3156-0000
Светодиодный модуль подсветки для клавишных/кнопочных вы-
ключателей MTN3901-00..., MTN3921-0000

Кнопочный выключатель, 1-полюсный,
с отдельным сигнальным контактом
для контрольной лампы



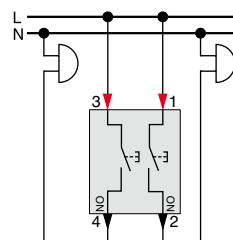
Кнопочный выключатель с замыкающим
контактом и отдельным сигнальным
контактом MTN3154-0000
Светодиодный модуль подсветки для
клавишных/кнопочных выключателей
MTN3901-00..., MTN3921-0000

Кнопочный выключатель, 1-полюсный,
с отдельным сигнальным контактом для
подсветки



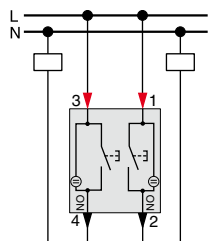
Кнопочный выключатель с замыкающим
контактом и отдельным сигнальным
контактом MTN3154-0000
Светодиодный модуль подсветки для
клавишных/кнопочных выключателей
MTN3901-00..., MTN3921-0000

2-кнопочный выключатель,
2 замыкающих контакта



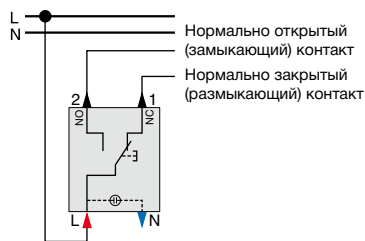
2-кнопочный выключатель, 2
замыкающих контакта
MTN3155-0000

2-кнопочный выключатель
с подсветкой, 2 замыкающих контакта



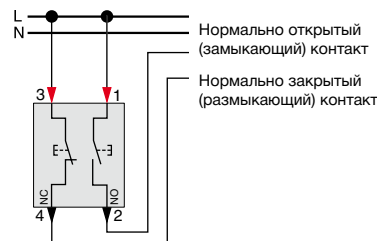
2-кнопочный выключатель с
подсветкой, 2 замыкающих
контакта MTN3165-0000

Кнопочный переключатель



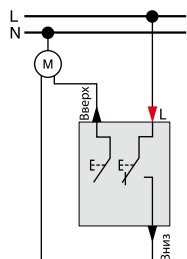
Кнопочный переключатель
с зажимом нейтрали
MTN3156-0000

2-кнопочный выключатель,
1 замыкающий контакт,
1 размыкающий контакт



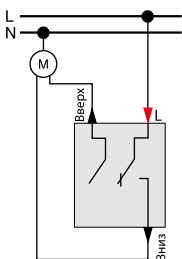
2-кнопочный выключатель,
1 замыкающий контакт, 1 размыкающий
контакт MTN3153-0000

Кнопочный выключатель
для рольставней



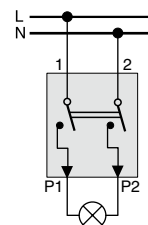
Кнопочный выключатель для
рольставней MTN3755-0000

Клавишный выключатель для роль-
ставней



Клавишный выключатель для
рольставней MTN3715-0000

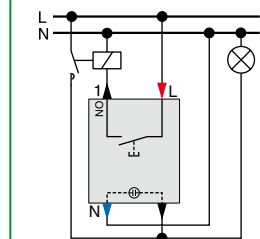
Механизм двухполюсного
таймера



Механизм таймера на 15 мин. MTN538000 или
Механизм таймера на 120 мин. MTN538200

Кнопочный выключатель для наклейки с карточкой-ключом

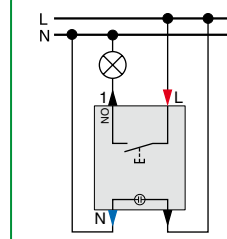
Контрольная лампа



- Карточка-ключ вставлена:
- Освещение помещения включено
 - Подсветка механизма включена
- Карточка-ключ не вставлена:
- Освещение помещения отключено
 - Подсветка механизма отключена

Кнопочный выключатель для наклейки
с карточкой-ключом с отдельным сигналь-
ным контактом, замыкающий контакт
MTN3754-0000
Светодиодный модуль подсветки
для клавишных/кнопочных выключателей
MTN3901-00..., MTN3921-0000

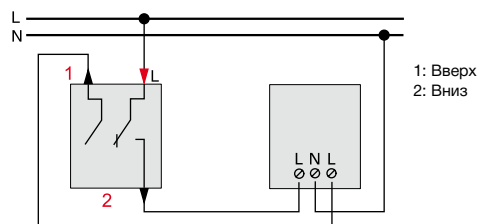
Непрерывно горящая лампа



- Карточка-ключ вставлена:
- Освещение помещения включено
 - Подсветка механизма включена
- Карточка-ключ не вставлена:
- Освещение помещения отключено
 - Подсветка механизма включена

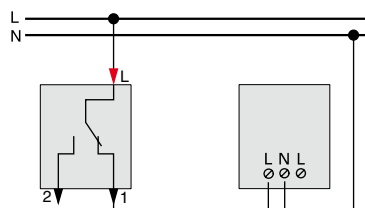
Кнопочный выключатель для наклейки
с карточкой-ключом с отдельным сигналь-
ным контактом и подсветкой, замыкающий
контакт MTN3754-0000

Механизмы сигнальной светодиодной лампы



Клавишный выключа-
тель для рольставней
MTN3715-0000

Механизм двухцветной
светодиодной сигнальной
лампы MTN587092



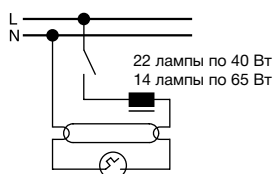
Переключатель
MTN3116-0000

Механизм одноцветной
светодиодной сигнальной
лампы MTN587090/91

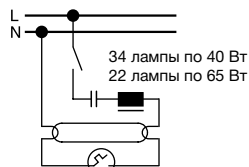
Допустимые нагрузки для выключателей при различных видах компенсации и разных типах ламп

10 A, AC 230 V

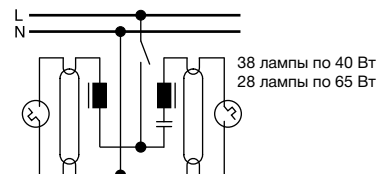
Индуктивная нагрузка (без компенсации)



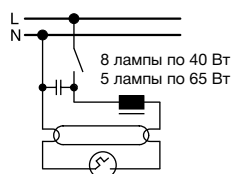
Емкостная нагрузка (с компенсацией, $\cos\phi = 1$)



Парное включение



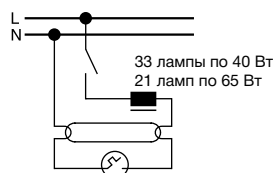
Параллельная компенсация



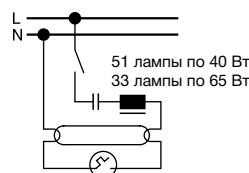
Указанное количество ламп действительно также для комплектных 2-клавишных выключателей

16 A, AC 400 V

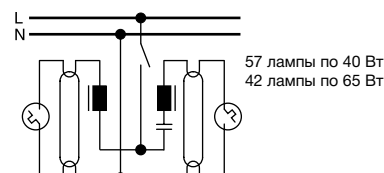
Индуктивная нагрузка (без компенсации)



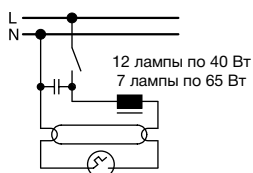
Емкостная нагрузка (с компенсацией, $\cos\phi = 1$)



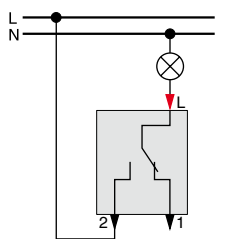
Парное включение



Параллельная компенсация

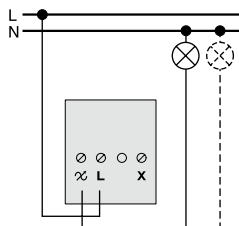


Имеющаяся схема



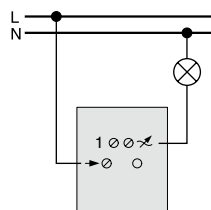
Выключатель/переключатель

Светорегуляция светильников



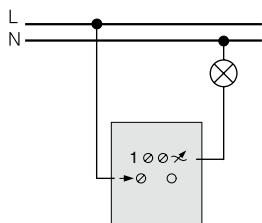
Поворотный светорегулятор
с выключателем MTN5131-0000

Светорегуляция светильников



Суперсветорегулятор

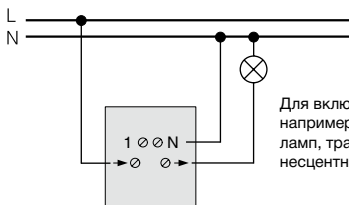
Включение посредством механизма электронного выключателя



Механизм электронного
выключателя MTN575799

Можно включать только
омические нагрузки, такие
как лампы накаливания
и галогенные лампы 230 В.

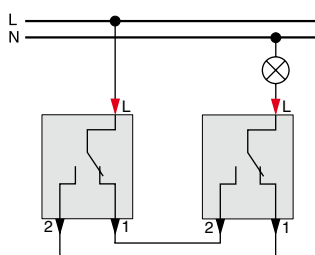
Включение посредством механизма релейного выключателя



Механизм универсального реле
MTN575897

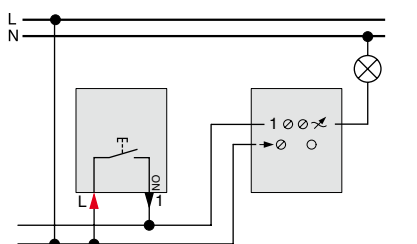
Для включения,
например, энергосберегающих
ламп, трансформаторов, люми-
несцентных ламп или реле.

Имеющаяся схема включения из двух мест



Выключатель/
переключатель

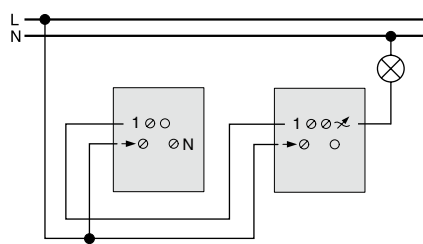
Схема светорегуляции, включения и выключения из двух мест с кнопочным выключателем



Кнопочный
выключатель

Суперсветорегулятор
в качестве основного
устройства

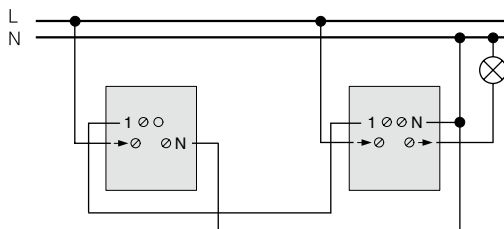
Схема светорегуляции, включения и выключения из двух мест с дополнительным TELE-механизмом



Дополнительный
TELE-механизм
MTN573998

Суперсветорегулятор
в качестве основного
устройства

Включение посредством механизма релейного выключателя и дополнительного TELE-механизма



Дополнительный TELE-механизм
MTN573998

Механизм универсального реле
MTN575897

Примечание. Использование суперсвето-
регулятора с памятью для ЭТ MTN577899
невозможно.

Имеющаяся схема с промежуточным выключателем

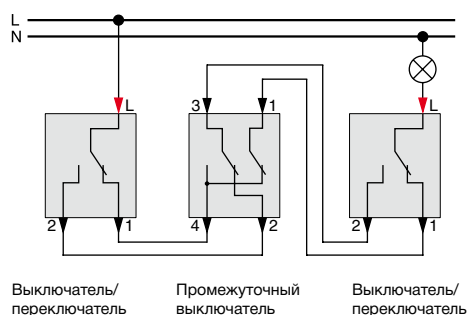
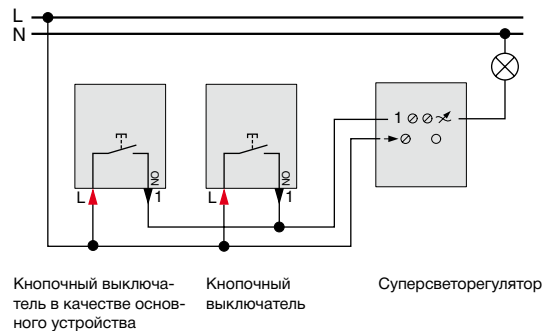
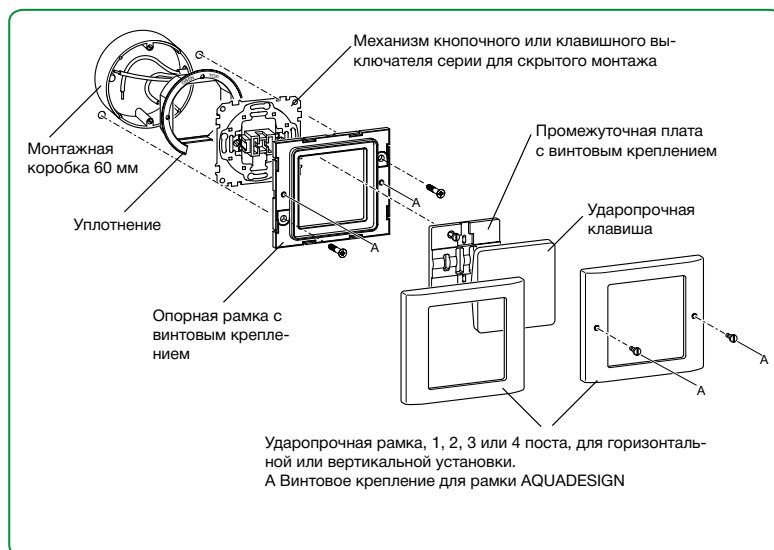


Схема светорегуляции с промежуточным и кнопочным выключателями

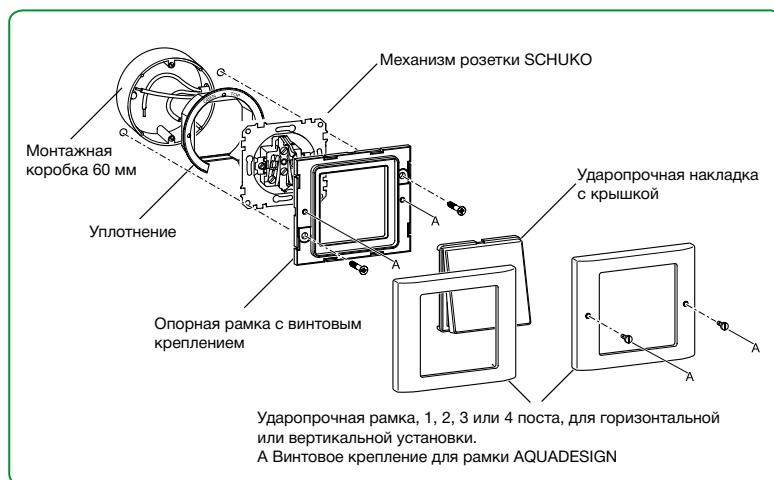


Установка

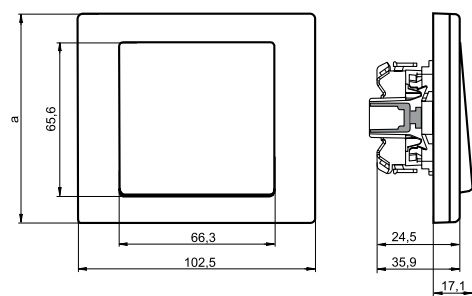
Клавишный выключатель. Степень защиты: IP 44



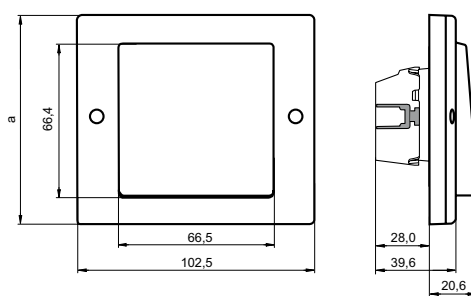
Механизм розетки SCHUKO с крышкой. Степень защиты: IP 44



Размеры



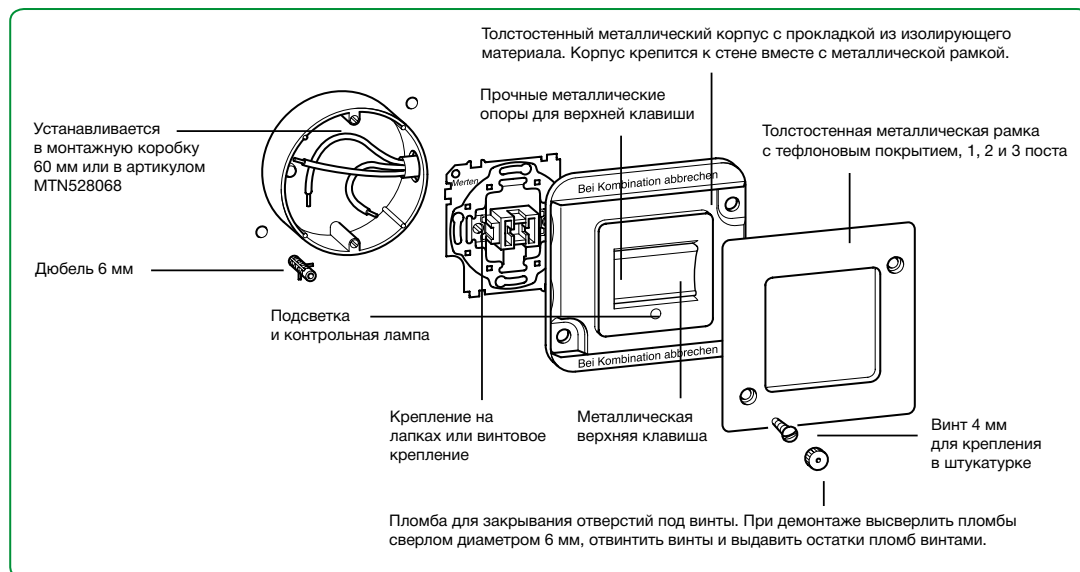
Клавишный выключатель



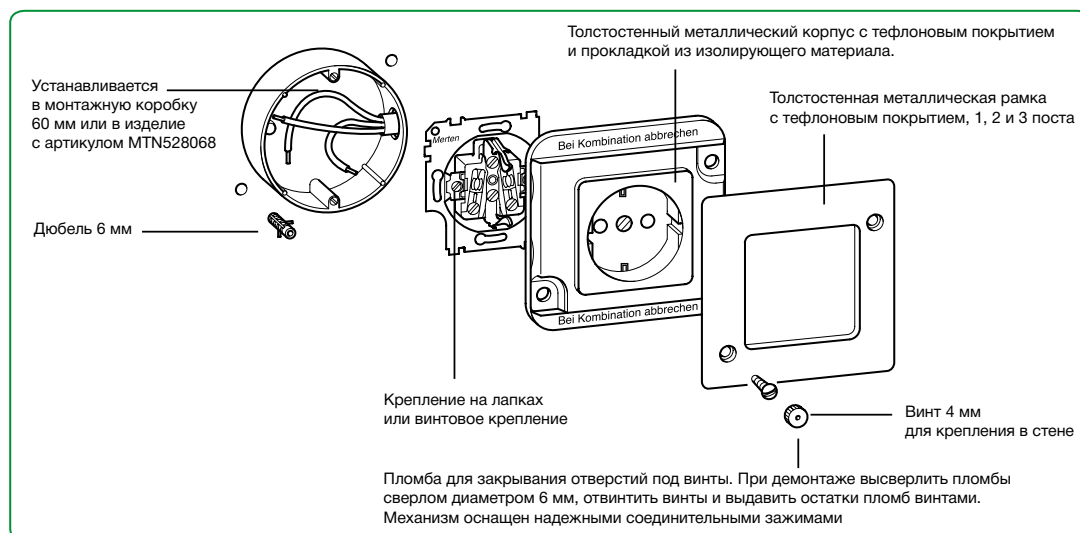
Розетка

Комби- нации	Merten Aquadesign
1 пост	a=90.4
2 поста	a=161.6
3 поста	a=232.8
4 поста	a=304

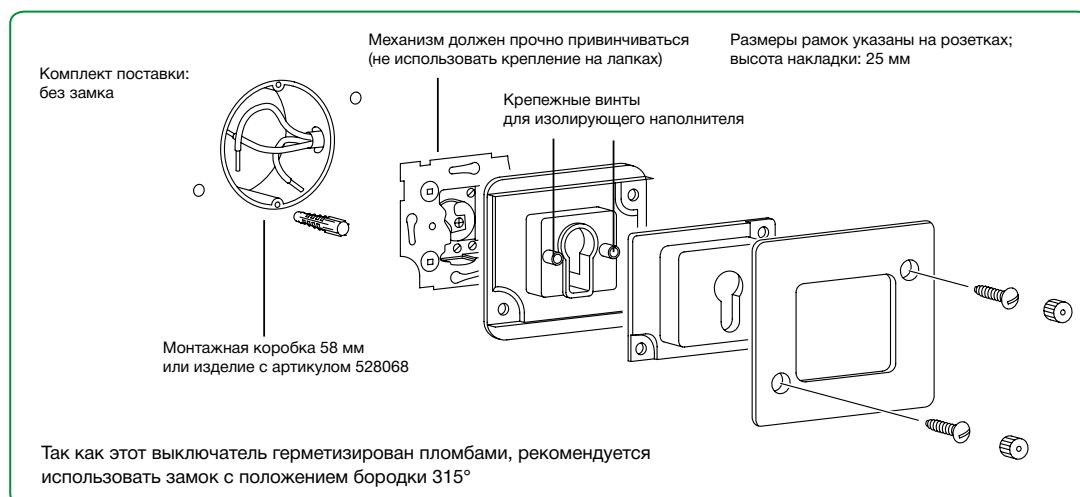
Клавишный и кнопочный выключатель. Степень защиты: IP 40

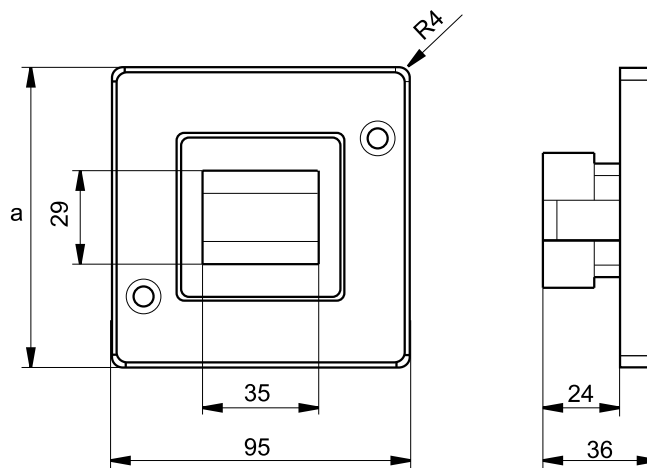


Розетка SCHUKO. Степень защиты: IP 20



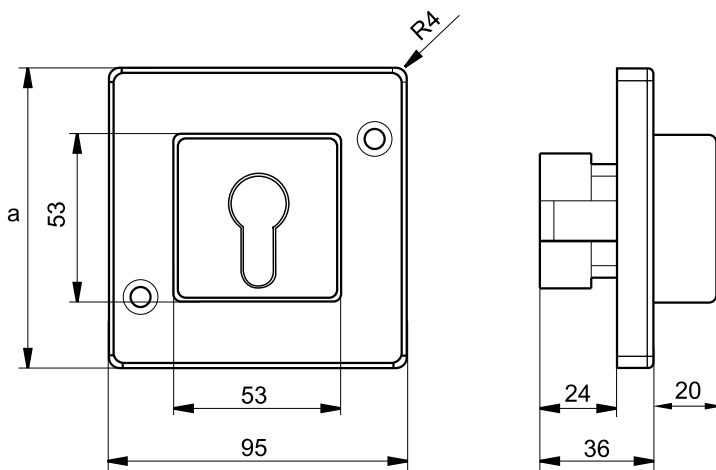
Кнопочный и клавишный выключатель для рольставней с профильным полуцилиндром





Клавишный выключатель

Комби- нации	Антивандалные изделия Merten
1 пост	a=95
2 поста	a=166
3 поста	a=237



Выключатель
с управлением ключом

Комби- нации	Антивандалные изделия Merten
1 пост	a=95
2 поста	a=166
3 поста	a=237

Электроника

Напряжение сети для всех электронных приборов с выходом реле

- Электронные приборы с выходом реле – это, как правило, устройства управления рольставнями, таймеры, датчики движения ARGUS и сумеречные выключатели, их всегда можно узнать по наличию зажима для нейтрального проводника. Энергоснабжение этих приборов обеспечивается блоком питания, который рассчитан на синусоидальное переменное напряжение. Эта форма кривой выдерживается практически всеми владельцами сетей энергоснабжения. Конденсаторные блоки питания устойчивы к кратковременным отклонениям от стандартного синусоидального переменного напряжения, таких как пропадание напряжения сети, переключение питающих сетей;
- повышение напряжения до 460 В на 10 мс;
- пиковые нагрузки на выходе из сети согласно МЭК 802;
- пульсация сигналов управления.

Если для локальных систем энергоснабжения или агрегатов резервного питания используются инверторы, которые формируют переменное напряжение прямоугольной, треугольной или трапециoidalной формы, то использовать приборы, оснащенные конденсаторами, нельзя, так как эти аномальные кривые напряжения могут вызвать поломку приборов.

Электронные сенсорные выключатели/светорегуляторы

Электронные выключатели, релейные выключатели и суперсветорегуляторы с памятью являются компонентами модульной системы. Механизмы с различными параметрами мощности можно комбинировать с сенсорными поверхностями, TELE-сенсорными поверхностями или сенсорными поверхностями с радиоприемниками. Допускаемые комбинации приведены в таблице обзора функций и приборов для электронных и релейных выключателей.

Сенсорная поверхность:

Сенсорная поверхность имеет поверхность прикосновения для ручного включения подключенной нагрузки.

- Включение и выключение производится коротким прикосновением.
- Более длительное прикосновение к светорегуляторам вызывает медленное увеличение или уменьшение уровня освещенности.
- Сенсорная поверхность фиксируется посредством рамки на механизме.

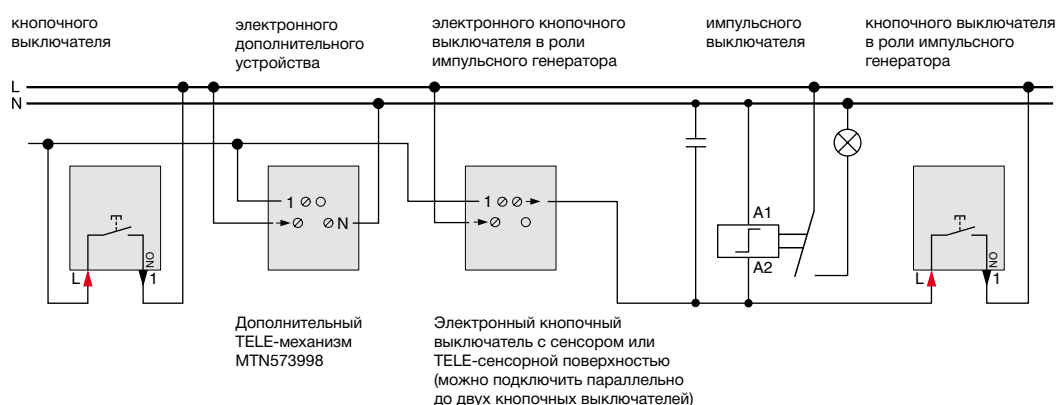
TELE-сенсорные поверхности:

TELE-сенсорными поверхностями можно управлять как вручную через сенсорную поверхность, так и при помощи инфракрасного пульта дистанционного управления (артикул MTN570222).

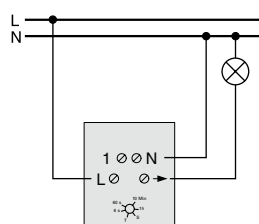
- Короткое нажатие кнопки передатчика = переключение
- Более долгое нажатие и удержание = светорегуляция
- В пределах одного помещения можно управлять дистанционно независимо друг от друга максимум десятью TELE-сенсорными поверхностями.
- TELE-сенсорные поверхности при помощи отвертки кодируются на один из номеров канала передачи.

Электронный кнопочный выключатель, артикул MTN574697

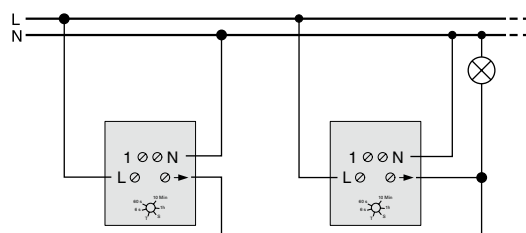
Работа дополнительного модуля посредством



Механизм универсального реле, артикул MTN575897



Механизм универсального реле с сенсором или TELE-сенсорной поверхностью

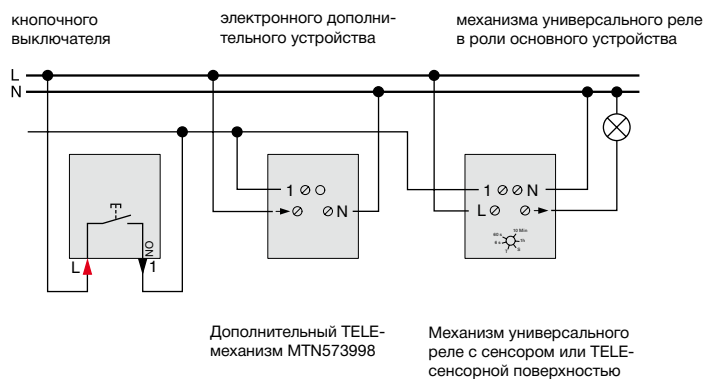


Механизм универсального реле с сенсорной поверхностью

Механизм универсального реле с сенсорной поверхностью











Можно подключать параллельно любое количество механизмов универсального реле

Работа дополнительного модуля посредством



Функция	Механизмы
Электронный выключатель (2 провода, нейтральный провод не требуется)	
Включение омических нагрузок <ul style="list-style-type: none"> ■ Лампы накаливания, галогенные лампы 230 В ■ Дополнительный вход для кнопочных выключателей и дополнительных TELE-механизмов 	 Механизм электронного выключателя MTN575799 (25-400 Вт) AC 220-230 В, 50-60 Гц
Включение омических нагрузок <ul style="list-style-type: none"> ■ Лампы накаливания, галогенные лампы 230 	 Механизм электронного выключателя MTN576799 (40-300 Вт)
Генератор импульсов для импульсных выключателей или контакторов <ul style="list-style-type: none"> ■ Функция включения определяется используемыми импульсными выключателями или контакторами. ■ Дополнительный вход для кнопочных выключателей и дополнительных TELE-механизмов 	 Механизм электронного кнопочного выключателя MTN574697 (4-100 ВА)
Релейный выключатель (3 провода, нейтральный провод требуется)	
Включение, функция задержки, управление омическими, индуктивными и емкостными нагрузками нажимной кнопкой <ul style="list-style-type: none"> ■ Функция управления нажимной кнопкой, функция задержки, функция включения. ■ Лампы накаливания, энергосберегающие лампы, низковольтные галогенные лампы с обычным трансформатором, люминесцентные лампы. ■ Дополнительный вход для кнопочных выключателей и дополнительных TELE-механизмов 	 Механизм универсального реле MTN575897 220-230 В, 50-60 Гц макс. 1000 Вт/ВА; 500 ВА для низковольтных галогенных ламп с обычным трансформатором; макс. емкостная нагрузка 140 мкФ
Включение омических, индуктивных и емкостных нагрузок <ul style="list-style-type: none"> ■ Лампы накаливания, люминесцентные лампы, энергосберегающие лампы, низковольтные галогенные лампы и т.д. 	 Механизм релейного выключателя MTN576897 0-1000 Вт/ВА, макс. 140 мкФ
Светорегулятор (2 провода, нейтральный провод не требуется)	
Регулирование мощности омических, емкостных и индуктивных нагрузок <ul style="list-style-type: none"> ■ Лампы накаливания, галогенные лампы 230 В, светорегулирующие обмоточные трансформаторы, электронные трансформаторы ■ Отсечка фазы по переднему или заднему фронту ■ Дополнительный вход для кнопочных выключателей и дополнительных TELE-механизмов 	 Механизм универсального светорегулятора MTN577099 at 50 Гц: 25 - 420 ВА at 60 Гц: 25 - 340 Вт
Регулирование мощности омических, емкостных и индуктивных нагрузок <ul style="list-style-type: none"> ■ Лампы накаливания, галогенные лампы 230 В, светорегулирующие обмоточные трансформаторы, электронные трансформаторы ■ Отсечка фазы по переднему или заднему фронту ■ Дополнительный вход для кнопочных выключателей и дополнительных механизмов 	 Механизм универсального светорегулятора двойной MTN568099 230 В, 50-60 Гц, 2 x 50-200 ВА
Регулирование мощности емкостных нагрузок <ul style="list-style-type: none"> ■ Электронные трансформаторы и лампы накаливания ■ Отсечка фазы по заднему фронту ■ Работа дополнительного модуля посредством механических кнопочных выключателей или механизма универсального реле (артикул MTN575897) с настроенной функцией управления нажимной кнопкой. 	 Механизм суперсветорегулятора с памятью для ЭТ для емкостной нагрузки MTN577899 (20-315 Вт)
Дополнительное устройство	
Функция управления с дополнительного устройства как с основного <ul style="list-style-type: none"> ■ Управление дополнительным входом основного устройства, возможно дистанционное управление ■ Требуется нейтральный провод 	 Дополнительный TELE-механизм MTN573998

1* Merten System M/M-Smart/M-Arc/M-Star/M-Plan/M-Elegance
2* Merten Artec/Antique
3* Merten Aquadesign

Декоративная накладка				
	Локальное управление	Локальное управление/ИК-дистанционное управление	Локальное управление	Локальное управление
				
	Сенсорная поверхность	TELE-сенсорная поверхность	Накладка для механизма универсального суперсвето-регулятора	Механизм 2-клавишного выключателя
1*	MTN5776.., MTN5701..	MTN5779.., MTN5703..	MTN5677.., MTN5678...	MTN568499
2*	MTN5737..	MTN5709..		MTN568199
3*	MTN5738..			
				
	■	■		
				
	■	■		
				
	■	■		
				
	■	■	■	
			от версии 1F Мин. нагрузка: 40 Вт	
				
	■			■
				
	■	■		
		■		

Выбор светорегулятора

В наши дни в практически в любом жилище используется один или несколько светильников, яркость которых можно регулировать. К ним относятся и решения с использованием низковольтных галогенных ламп (12 В), например, в системах на тросах или в светильниках направленного света.

Мощность ламп накаливания, высоковольтных и низковольтных галогенных ламп и двигателей, например, вытяжных вентиляторов можно регулировать, т.е. ограничивать. Для каждого изделия требуются светорегуляторы разного технического исполнения.

При монтаже должно обеспечиваться соответствие светорегулятора нагрузке, кроме того нагрузки различного типа не должны «смешиваться» одним светорегулятором. Это может стать причиной неисправностей, особенно при дооснащении существующей системы.

Поэтому светорегуляторы и трансформаторы компании Merten в каталоге, в технической информации и на приборах обозначены стандартными символами.

Маркировка

Четыре буквы “R”, “L”, “C” и “M” по отдельности или их комбинации и символ подразделяют светорегуляторы на классы, маркируя их предпочтительную нагрузку:

R	омические нагрузки (например, лампы накаливания)
L	преимущественно индуктивные нагрузки (например, светорегулирующие обмоточные трансформаторы 50/60 Гц для низковольтных галогенных ламп)
C	преимущественно емкостные нагрузки (например, МЭТ, электронные трансформаторы для галогенных ламп накаливания или низковольтных галогенных ламп)
M	электродвигатели

Если на светорегуляторе указано несколько букв, то только одна из них совместима с омической (“R”) и может использоваться для подключенных нагрузок. Маркировка нагрузок должна соответствовать выбранному символу. Нынешний уровень техники не позволяет светорегулятору обслуживать типы нагрузки “L” и “C” в одной коммутируемой цепи. Благодаря этому в значительной степени исключается возможность неверных комбинаций, например, отсечка фазы по переднему фронту вместо отсечки фазы по заднему фронту.

- Проверьте, находится ли на светорегуляторе и на трансформаторе по меньшей мере одна одинаковая буква. В этом случае выбрана правильная комбинация приборов.
- Убедитесь, что одним светорегулятором не смешиваются нагрузки L и C. Смешанные варианты монтажа L/C не может обслуживать даже светорегулятор, на котором находится несколько символов.

Пример: светорегулятор представляет собой универсальный тип R, L, C; уже смонтированы нагрузки типа R и L. Новая нагрузка в этом случае должна быть типа R или L, ни в коем случае не C.

Уменьшение нагрузки

Указанная мощность присоединенных нагрузок для всех светорегуляторов относится к отдельному скрытому монтажу. Присоединенные нагрузки нельзя доводить до максимума, если светорегуляторы не могут эффективно отводить тепло – например, при монтаже в полых стенах или в корпусе для открытого монтажа.

Уменьшение нагрузки

Основание	Уменьшение в %		
	25 %	30 %	50 %
При установке светорегулятора в полую или деревянную стену*	■		
При установке сразу нескольких светорегуляторов*	■		
При установке нескольких встраиваемых светорегуляторов рядом на одной DIN-рейке*	■		
При установке светорегулятора в корпус для открытого монтажа или корпус на 1 или 2 поста		■	
При установке светорегулятора в корпус для открытого монтажа или корпус на 3 поста			■

Если действуют сразу несколько факторов, процентное снижение нагрузки суммируется.

Пример 1: два светорегулятора устанавливаются во многофункциональную комбинацию в деревянную стену: снижение нагрузки на каждом светорегуляторе составляет в этом случае 25 % + 25 % = 50 %.

Пример 2: три светорегулятора устанавливаются в корпус для открытого монтажа на 3 поста: снижение нагрузки **на каждом** светорегуляторе составляет 50 %.












Уменьшение присоединенной нагрузки для механизма универсального суперсвотрегулятора, артикул MTN577099

Основание	Уменьшение в %		
	10 %	15 %	20 %
При установке светорегулятора в полую или деревянную стену*		■	
При установке сразу нескольких светорегуляторов*			■
При установке светорегулятора в корпус для открытого монтажа*	■		

* Если действуют сразу несколько факторов, процентное снижение нагрузки суммируется.

Пример 1: два универсальных суперсвотрегулятора устанавливаются во многофункциональную комбинацию в деревянную стену: снижение нагрузки **на каждом** светорегуляторе составляет в этом случае 15 % + 20 % = 35 %.

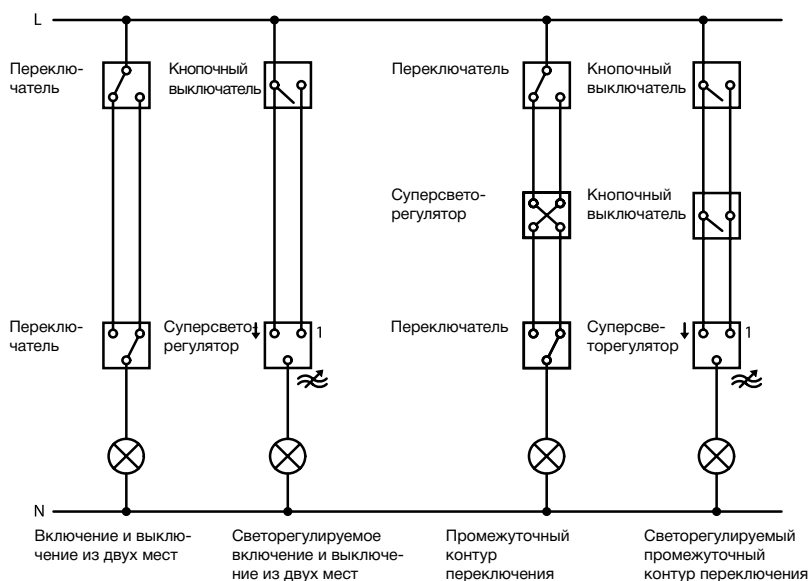
Пример 2: три универсальных суперсвотрегулятора устанавливаются в корпус для открытого монтажа на 3 поста: снижение нагрузки **на каждом** светорегуляторе составляет в этом случае 10 % + 20 % = 30 %.

Тип нагрузки	Тип светорегулятора				
	Стандартный светорегулятор с отсечкой фазы по переднему фронту	Светорегулятор для трансформаторов с отсечкой фазы по переднему фронту	Светорегулятор с отсечкой фазы по заднему фронту	Универсальный светорегулятор	Регулятор частоты вращения
					
Стандартные лампы накаливания		■	■	■	■
Высоковольтные галогенные лампы накаливания		■	■	■	■
Низковольтные галогенные лампы с обмоточным трансформатором			■	■	
Низковольтные галогенные лампы с электронным трансформатором с емкостной характеристикой			■	■	
Низковольтные галогенные лампы с электронным трансформатором с индуктивной характеристикой			■	■	
Электродвигатели					■

(Таблица не содержит исчерпывающих сведений)

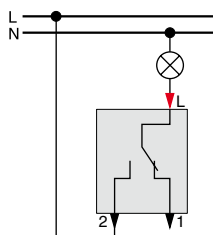
Установка суперсветорегулятора в имеющуюся электропроводку

- На рисунке показано переоборудование обычного включения и выключения из двух мест или перекрестного переключения в удобное светорегулируемое включение и выключение из двух мест или промежуточное переключение в сочетании с суперсветорегуляторами компании Merten.
- При монтаже новых устройств следует производить обычный электромонтаж для включения и выключения из двух мест или перекрестного переключения, благодаря этому обеспечивается наибольшая свобода переоборудования в будущем.
- Кнопочные выключатели по желанию заказчика могут быть заменены дополнительными электронными устройствами или дополнительными TELE-механизмами (при ИК-дистанционном управлении), артикул MTN573998.
- Возможно также комбинированное управление посредством дополнительных электронных устройств и кнопочных выключателей.
- Включение/выключение, а также увеличение/уменьшение интенсивности освещения возможно с любого места.
- Для механизма суперсветорегулятора с памятью для ЭТ, артикул MTN577899: управление дополнительным модулем возможно только посредством механических кнопочных выключателей или механизма универсального реле, артикул MTN575897 (с настроенной функцией управления нажимной кнопкой).



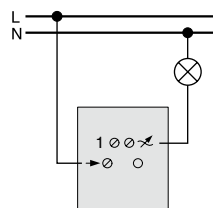
Имеющаяся схема выключения

замена на



Выключатель/переключатель

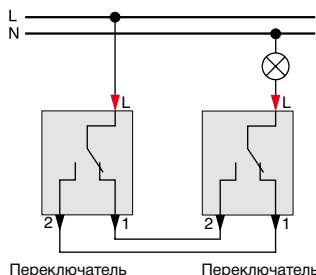
Светорегуляция светильников



Суперсветорегулятор

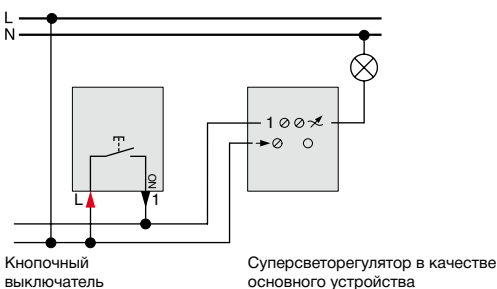
Имеющаяся схема включения
и выключения из двух мест

замена на



Переключатель

Схема светорегуляции, включения и выключения
из двух мест с кнопочными выключателями

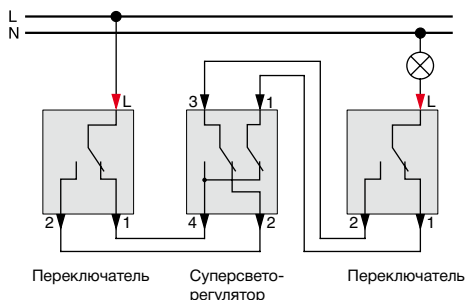


Кнопочный выключатель

Суперсветорегулятор в качестве основного устройства

Имеющаяся схема включения
и выключения суперсветорегулятора

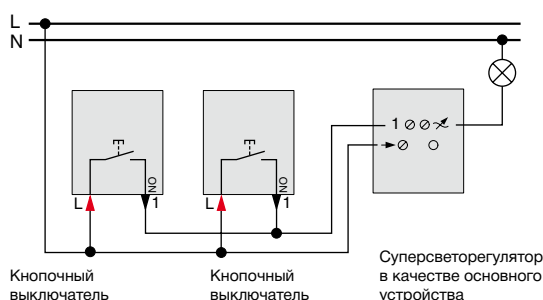
замена на



Переключатель

Суперсветорегулятор

Схема светорегуляции перекрестного переключения
с кнопочными выключателями



Кнопочный выключатель

Суперсветорегулятор в качестве основного устройства

Светорегулятор с отсечкой фазы по переднему фронту

для ламп накаливания и галогенных ламп 230 В

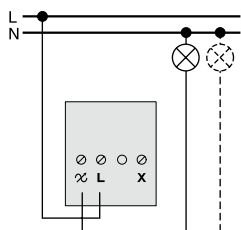
Тип светорегулятора:



Схемы соединений:

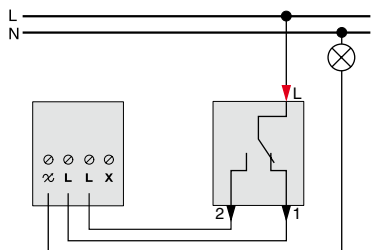
	клемма для нагрузки
1	клемма для линии управления
L / →	клемма для фазы

Включение/выключение поворотных светорегуляторов ламп накаливания



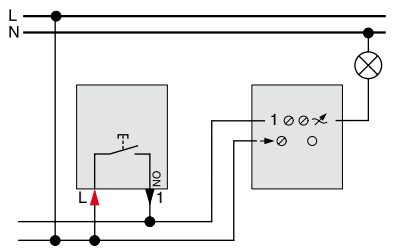
Поворотный светорегулятор
MTN5131-0000

Включение/выключение из двух мест поворотных светорегуляторов ламп накаливания



Поворотный светорегулятор MTN5133-0000
Переключатель MTN3116-0000

Схема светорегуляции, включения и выключения из двух мест с кнопочными выключателями



Кнопочный выключатель
Суперсветорегулятор в качестве основного устройства

Для низковольтных галогенных ламп с обычными обмоточным трансформатором

Тип светорегулятора:



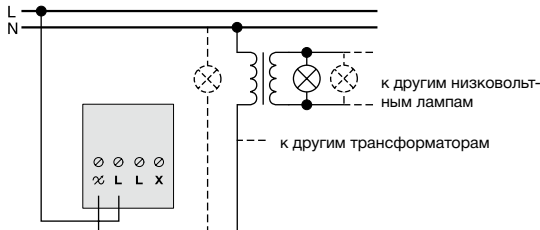
Схемы соединений:

	клемма для нагрузки
1	клемма для линии управления
L / →	клемма для фазы

При помощи этих светорегуляторов можно управлять обычными обмоточными трансформаторами для низковольтных галогенных ламп. Можно подключать параллельно несколько трансформаторов, если присоединенная нагрузка не превышает максимально допустимую. При этом всегда следует учитывать заданную мощность трансформатора, даже если он нагружается частично. Смешанная эксплуатация трансформаторов и омических нагрузок не представляет собой проблемы, если соблюдаются мощностные параметры. Усиление мощности при режиме индуктивных нагрузок невозможно по техническим причинам.

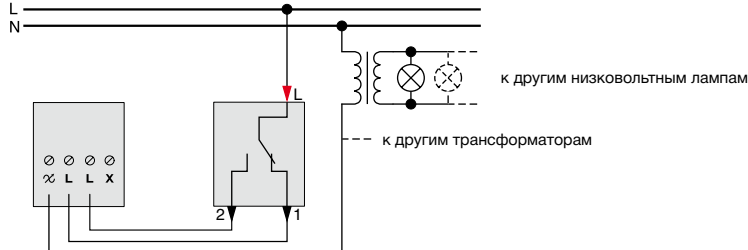
Использование обычных трансформаторов с кольцевым сердечником может представлять собой проблему, так как они не заявлены производителем для использования в режиме светорегуляции.

Поворотный светорегулятор в качестве отдельного устройства



Поворотный светорегулятор MTN5133-0000

Поворотный светорегулятор, например, в имеющихся схемах включения и выключения из двух мест



Поворотный светорегулятор MTN5133-0000
Переключатель MTN3116-0000

Светорегулятор с отсечкой фазы по заднему фронту

для низковольтных галогенных ламп
с электронными трансформаторами

Тип светорегуля-
тора:



Схемы соедине-
ний:

1

Клемма для нагрузки

клемма для линии
управления

L / →

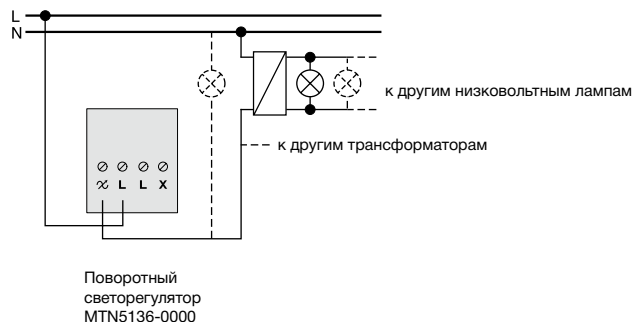
клемма для фазы

В отличие от обычных светорегуляторов с отсечкой фазы по переднему фронту данные светорегуляторы работают по принципу отсечки фазы по заднему фронту. Только эти светорегуляторы могут управлять электронными трансформаторами для низковольтных галогенных ламп. Подключаемая мощность как для электронных трансформаторов, так и для ламп накаливания не должна превышать максимально допустимую. При этом определяющей всегда является максимальная заданная мощность трансформатора. Обычные индуктивные, т. е. обмоточные трансформаторы, подключать нельзя, так как они могут повредить светорегулятор для ЭТ.

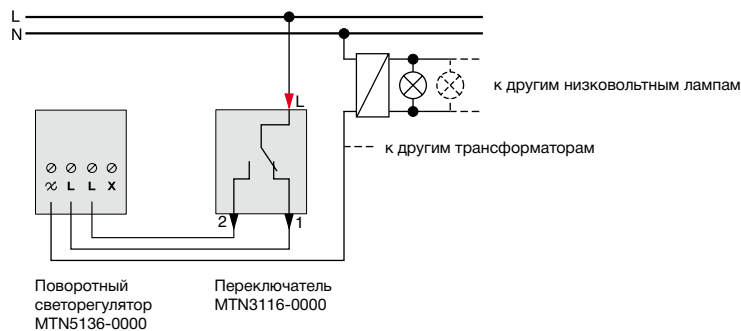
Преимущества светорегуляторов: нет гудения от переменного тока, устойчивость к коротким замыканиям (не требуется смена предохранителя), защита от перегрузок, имеется плавный пуск, защищающий лампы, и функция памяти.

Данными светорегуляторами также могут управляться электронные трансформаторы прочих производителей. Электронные трансформаторы меньше по размеру, легче и надежнее, чем обычные обмоточные трансформаторы такой же мощности.

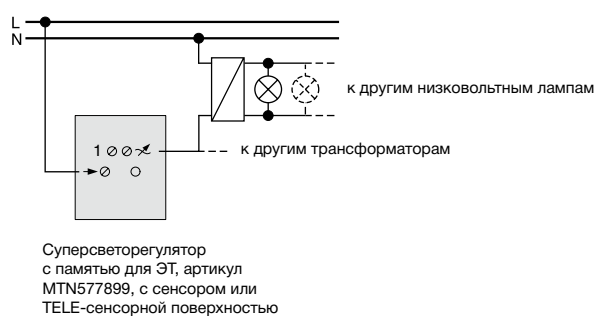
Поворотный светорегулятор в качестве отдельного устройства



Поворотный светорегулятор в имеющихся схемах
включения и выключения из двух мест



Светорегулятор с памятью для ЭТ в качестве отдельного устройства



Светорегулятор с отсечкой фазы по переднему или заднему фронту

для ламп накаливания, низковольтных галогенных ламп с обмоточными трансформаторами или с электронными трансформаторами

Тип светорегулятора:



Схемы соединений:



Клемма для нагрузки

1

Клемма для линии управления



клемма для фазы

При помощи универсальных светорегуляторов, артикулы MTN577099 и MTN568099, можно плавно увеличивать или уменьшать нагрузки с индуктивной (например, обычные обмоточные трансформаторы для низковольтных галогенных ламп) или емкостной частью (например, низковольтные галогенные лампы с электронными трансформаторами). Универсальный светорегулятор автоматически распознает тип подключенной нагрузки. Смешанная эксплуатация трансформаторов и омических нагрузок (лампы накаливания) не представляет собой проблемы, если соблюдаются мощностные параметры.

Внимание!

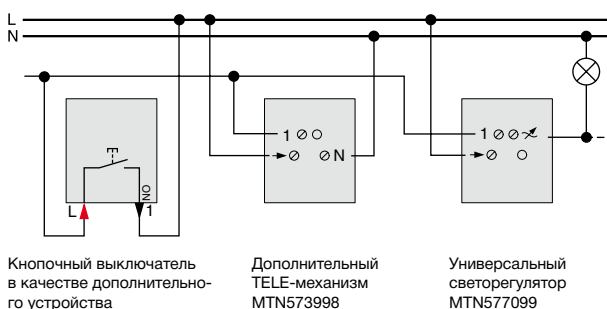
Комбинация нагрузки с индуктивной характеристикой и нагрузки с емкостной характеристикой может повредить светорегулятор, поэтому такая комбинация не разрешена.

При определении нагрузки трансформаторов всегда следует учитывать заданную мощность трансформаторов, даже если они нагружаются частично.

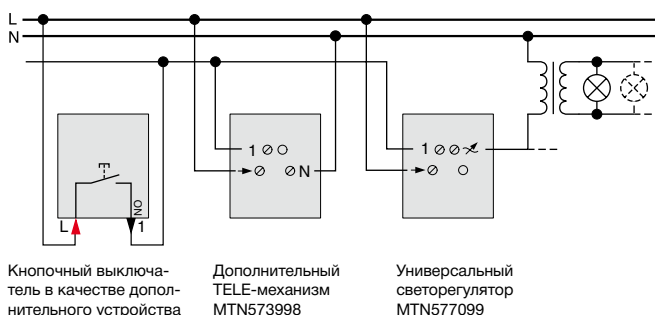
Использование обычных трансформаторов с кольцевым сердечником может представлять собой проблему, так как они не заявлены производителем для использования в режиме светорегуляции.

Универсальный светорегулятор с отсечкой фазы по переднему или заднему фронту

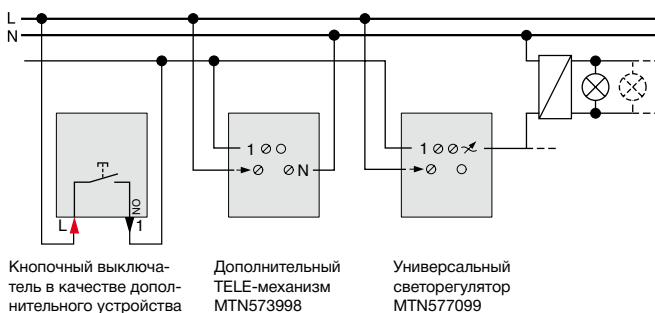
Омическая нагрузка



Индуктивная нагрузка

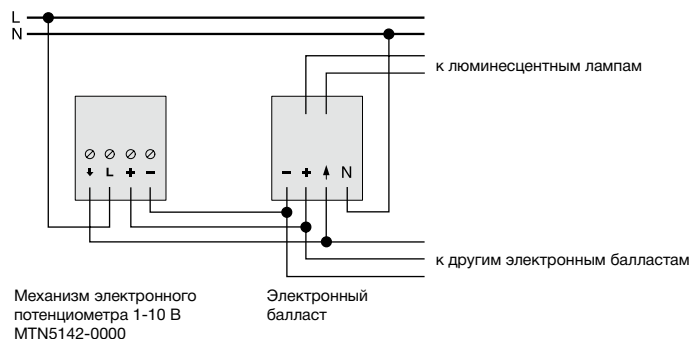


Емкостная нагрузка

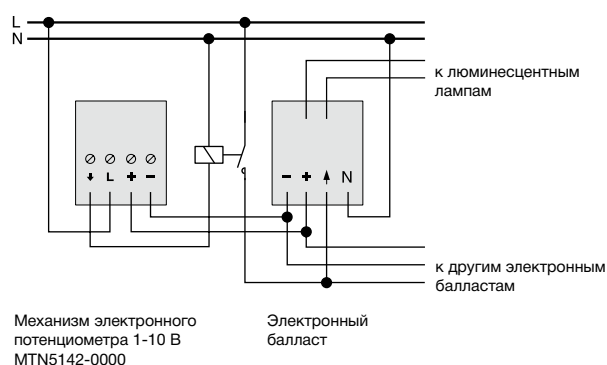


Управление люминесцентными лампами

Механизм электронного потенциометра в комбинации
с электронными балластами



Механизм электронного потенциометра в комбинации с электронными
балластами и контактором



Управление электродвигателями

Управление однофазным
электродвигателем

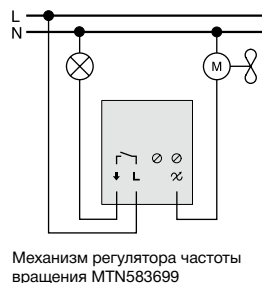


























Таблица совместимости ламп / светорегуляторов

Светорегуляторы/блоки управления			Лампы					
								
			Лампы накаливания AC 230 В	Галогенные лампы AC 230 В	Светорегулирующие обмоточные трансформаторы	Электронные трансформаторы для отсечки фазы по заднему фронту	Электронные трансформаторы с интерфейсом 1-10 В	Люминесцентные лампы с электронными балластами для интерфейса 1-10 В
Тип	Исполнение	Артикул						
Механизмы поворотных светорегуляторов для скрытого монтажа/механизм потенциометра 1-10 В								
		20-420 Вт/ВА MTN138-0000	■	■	■	■		
		20-600 Вт/ВА MTN5139-0000	■	■	■	■		
		40-400 Вт MTN5131-0000 MTN5132-0000	■	■				
		40-600 Вт/ВА MTN5133-0000	■	■	■			
		60-1000 ВА MTN5135-0000	■	■	■			
		20-315 Вт MTN5136-0000	■	■		■		
		20-630 Вт MTN5137-0000	■	■		■		
		1 - 10 В MTN5142-0000					■	■
Механизм универсального суперсветорегулятора								
		25 - 420 ВА MTN577099	■	■	■	■		
Механизм универсального светорегулятора								
		2x 50 - 200 ВА MTN568099	■	■	■	■		
Механизм суперсветорегулятора с памятью для скрытого монтажа								
		20 - 315 Вт MTN577899	■	■		■		

Клавишные и кнопочные выключатели для рольставней

Специальные указания для 1-полюсных систем

Клавишный выключатель для рольставней

Для одних рольставней с одним местом управления. Рольставни движутся до отключения концевым выключателем.

Кнопочный выключатель для рольставней

Для одних рольставней с одним местом управления. Рольставни движутся, пока нажат кнопочный выключатель, максимум до достижения концевого выключателя.

Клавишные и кнопочные выключатели для рольставней

Для одних рольставней и использовании многопозиционного ручного/автоматического выключателя в комбинации с таймерами, реле контроля солнца и ветра и т. д.


Обычный кнопочный выключатель

При включении посредством реле поэтапного включения (в следующем порядке: вверх, стоп, вниз, стоп) используется замыкающий контакт.

Клавишный и кнопочный выключатель

по указанию производителя. При использовании приборов централизованного управления.

Закрепление клавиши с реверсивной блокировкой

Клавишные и кнопочные выключатели для рольставней с самовозвратом, начиная с 1981 года, имеют кроме электроблокировки реверсивную блокировку. Эти приборы можно узнать по символу  на черной поверхности механизма.

Принцип действия реверсивной блокировки:

Благодаря этой блокировке на клавишном выключателе для рольставней сначала **должно** быть отключено выбранное ранее направление, прежде чем **можно** будет включить другое направление движения. Благодаря этой блокировке на кнопочном выключателе для рольставней сначала **нужно** отпустить клавишу направления, нажатую ранее, прежде чем **можно** будет нажать другую клавишу направления. Так как пауза между движением вперед и назад достаточно продолжительная, на приводе не могут возникнуть повреждения.

Специальные указания для 2-полюсных систем

Кнопочный выключатель с фиксатором положения для рольставней

Для двух рольставней с одним местом управления. Рольставни движутся до отключения или до достижения концевых выключателей.

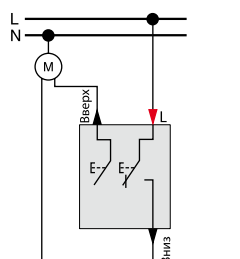
Кнопочный выключатель для рольставней

Для двух рольставней с одним местом управления. Рольставни движутся, пока нажат кнопочный выключатель, максимум до достижения концевых выключателей.

Клавишный или кнопочный выключатель

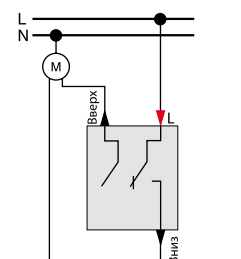
по указанию производителя. При использовании приборов централизованного управления, таймеров, реле контроля солнца и ветра и пр.

Кнопочный выключатель для рольставней



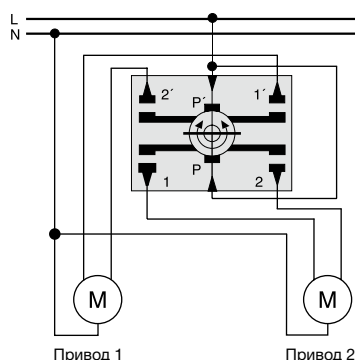
Кнопочный выключатель для рольставней, 1-полюсный MTN3755-0000

Клавишный выключатель для рольставней



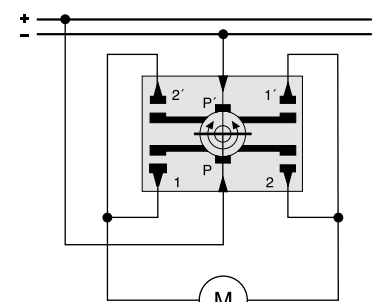
Клавишный выключатель для рольставней, 1-полюсный MTN3715-0000

Кнопочный выключатель с фиксатором положения рольставней или 2-полюсный механизм кнопочного выключателя рольставней для управления двумя приводами переменного тока



Привод 1

Привод 2



Блокировка замка и выключателя

Клавишный и кнопочный выключатель для профильного полуцилиндра

действительно для артикулов MTN3185.., MTN3186.., MTN3187.., MTN3188.. и MTN3189..

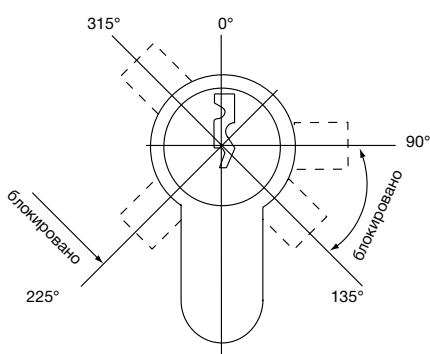
Клавишные и кнопочные выключатели используются для профильных полуцилиндров общей длиной около 40 мм.

Замки с положением бородки 90-135° и 225°:

При этом блокируются замок и выключатель, т. е. без ключа их демонтировать нельзя. Ключ вынимается во всех коммутационных положениях. Бородка замка должна располагаться рядом с переключающей вилкой.

Замки с положением бородки 315°:

Замок и выключатель не блокируются, т. е. демонтаж возможен и без наличия ключа. Ключ можно вынуть только в нулевом положении. Бородка замка клавишных и кнопочных выключателей для рольставней должна находиться в переключающей вилке.

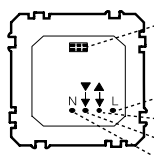


Система управления жалюзи легко монтируется и может использоваться для разных функций. Два центральных механизма для скрытого монтажа комбинируются с самыми разными механизмами по модульному принципу. Управление жалюзи и рольставнями может производиться посредством системы управления жалюзи вручную, дистанционно, группами или автоматически. Кроме того, возможны функции защиты от солнца, опускание при наступлении сумерек или аварийный сигнал при появлении ветра. **Механизм управления жалюзи является базовым компонентом системы.**

Стандартный механизм управления жалюзи

Стандартный механизм управления жалюзи, артикул MTN580698, предусмотрен только для отдельного управления двигателями жалюзи и рольставней. Стандартный механизм не имеет дополнительного входа и не может использоваться для группового или централизованного управления. Контроль ветра не осуществляется при помощи стандартного механизма управления жалюзи.

- Для двигателя жалюзи/рольставни с концевым выключателем.
- Отдельное управление.



Интерфейс к съемному элементу
Фаза
Двигатель подъема
Двигатель опускания
Нейтральный провод

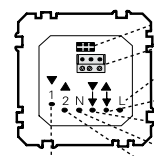

Стандартный механизм управления жалюзи (артикул MTN580698)

Механизм управления жалюзи имеет 4 клеммы. Две клеммы используются для источника питания (L, N) с напряжением сети AC 230 В, две другие – для управления двигателем жалюзи или рольставней с направлением движения вверх или вниз.

Механизм управления жалюзи с дополнительным входом

Для систем управления жалюзи с централизованным групповым управлением или функцией контроля ветра требуется механизм управления жалюзи с дополнительным входом, артикул MTN580699. Через интегрированный дополнительный вход может производиться групповое или централизованное управление.

- Для двигателя жалюзи/рольставни с концевым выключателем.
- Отдельное управление.
- Дополнительный вход для группового/ централизованного управления.
- Возможна функция контроля ветра.



Интерфейс к съемному элементу
Подключение датчика
Фаза
Двигатель подъема
Двигатель опускания
Нейтральный провод
Дополнительное устройство опускания
Дополнительное устройство подъема

Механизм управления жалюзи с дополнительным входом (артикул MTN580699)

Механизм управления жалюзи имеет 6 клемм. Две клеммы используются для источника питания (L, N) с напряжением сети AC 230 В, две другие – для управления двигателем жалюзи или рольставней с направлением движения вверх или вниз. Кроме того, для дополнительного входа имеется две клеммы “1” и “2”. Если к одному из этих входов подается напряжение сети 230 В, то этим вызывается соответствующее направление движения для двигателя. Двигатель работает, пока на дополнительный вход подается напряжение сети. Благодаря дополнительному входу имеется возможность управлять одновременно несколькими механизмами и, таким образом, обеспечивать одновременную работу двигателей.

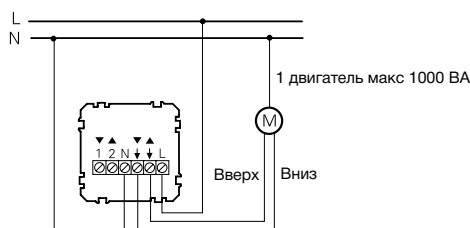
Монтаж

Механизм управления жалюзи монтируется в коробку для скрытого монтажа 60 мм. Если нужно монтировать дополнительные устройства и/или проложить провода датчиков (скрытый монтаж), то рекомендуется использовать более глубокую коробку, так как количество проводов увеличивается. Съемный элемент устанавливается на механизм вместе с декоративной рамкой.

Управление

Отдельное управление

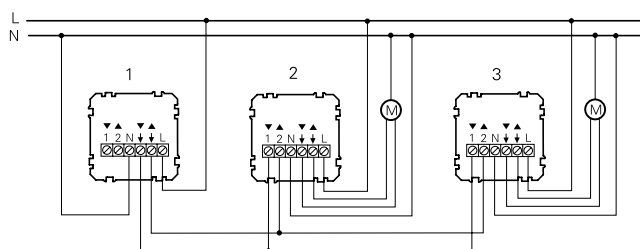
Для каждого двигателя жалюзи должен быть предусмотрен отдельный механизм. Тогда каждым двигателем можно управлять на месте вручную или автоматически (в зависимости от используемого съемного элемента).



Отдельное управление

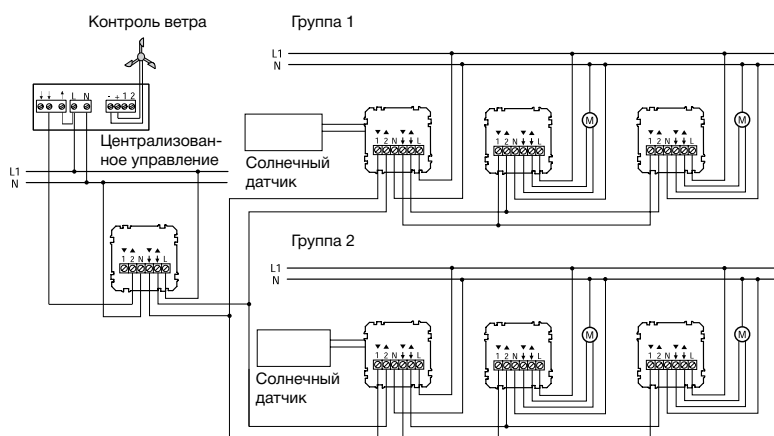
Централизованное/групповое управление посредством механизмов с артикулом MTN580699

Путем «объединения» механизмов (артикул MTN580699) через дополнительные входы можно создать централизованное/групповое управление, произведя небольшой монтаж. Каждое жалюзи имеет собственный механизм управления с желаемым съемным элементом.



Групповое управление несколькими механизмами

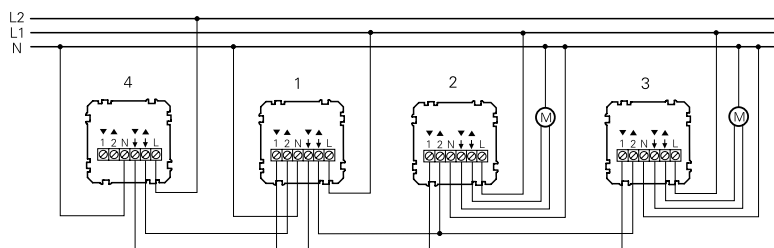
Механизмы “2” и “3” управляют рольставней и жалюзи. Механизм “1” (мастер) управляет дополнительными входами других механизмов и, таким образом, представляет собой централизованное/групповое управление, т. е. оба двигателя одновременно приводятся в действие через механизм “1”. К механизму управления жалюзи (мастеру), который управляет другими механизмами через дополнительные входы, **нельзя одновременно** подключать двигатель.













Централизованное управление с контролем ветра и групповым управлением

Подключение механизмов (артикул MTN580699) к двум фазам

В более крупных электроустановках не всегда возможно подключение всех компонентов к одной фазе. Например, механизм "4" можно установить в офисном здании в качестве центрального, у вахтера (здесь фаза L2). В конце рабочего дня все жалюзи в здании поднимаются вверх в результате управления по времени или ручного задействования. Механизмы управления жалюзи "1", "2" и "3" в различных офисных помещениях подключены к отдельной фазе (здесь фаза L1). Механизм "1" монтирован в качестве группового управления, т. е. посредством механизма "1" одновременно перемещаются жалюзи "2" и "3".



Подключение механизмов к различным фазам

Функция	Декоративная накладка	Функции			
		<ul style="list-style-type: none"> ■ Для двигателя жалюзи/рольставни с концевым выключателем. ■ Отдельное управление 	<ul style="list-style-type: none"> ■ Для двигателя жалюзи/рольставни с концевым выключателем. ■ Отдельное управление ■ Дополнительный вход для группового/централизованного управления. ■ Возможна функция контроля ветра. 	<ul style="list-style-type: none"> ■ Сенсор на присоске для крепления к окну ■ Измерение яркости света 	
					
		MTN580698	MTN580699	MTN580691	
		Стандартный механизм управления жалюзи (макс. 1 двигатель 1000 ВА) Требуется нейтральный провод	Механизм управления жалюзи с дополнительным входом (макс. 1 двигатель 1000 ВА) Требуется нейтральный провод	Солнечный/сумеречный датчик Длина провода 2 м	
Кнопочный выключатель для жалюзи					
<ul style="list-style-type: none"> ■ Ручное управление ■ Регулировка ламелей 		Кнопочный выключатель для жалюзи 1* MTN5877..., MTN5862.. 2* MTN5842..	■	■	
<ul style="list-style-type: none"> ■ Ручное управление ■ Регулировка ламелей ■ Функция памяти для автоматического заедывания привода в запомненные моменты времени ■ Функция защиты от солнца с помощью датчика 		Кнопочный выключатель для жалюзи с памятью и подключением датчика 1* MTN5879..., MTN5863.. 2* MTN5843..	■	■	■
<ul style="list-style-type: none"> ■ Ручное управление ■ Регулировка ламелей ■ Возможно дистанционное управление через ИК-пульт (артикул MTN570222, MTN506923) ■ Функция защиты от солнца с помощью датчика 		Кнопочный выключатель для жалюзи с ИК-приемником и подключением датчика 1* MTN5880..., MTN5864.. 2* MTN5844..	■	■	■
Таймер для жалюзи					
<ul style="list-style-type: none"> ■ Ручное управление/ламели ■ Функция часов программируется на блок времени включения: ПН-ПТ: (1 х время подъема, 1 х время опускания), и блок времени включения СБ-ВС (1 х время подъема, 1 х время опускания). 		Стандартный таймер для жалюзи 1* MTN5814..., MTN5819.. 2* MTN5859..	■	■	Дополнительный вход не работает (невозможно централизованное/групповое управление)
<ul style="list-style-type: none"> ■ Ручное управление/ламели ■ Функция часов для комплексных серий выключателей ■ Функция «астро» для автоматической адаптации времени включения к временам года ■ Функция случайности 		Таймер для жалюзи 1* MTN5815..., MTN5861.. 2* MTN5841..	■	■	
<ul style="list-style-type: none"> ■ Ручное управление/ламели ■ Функция часов для комплексных серий выключателей ■ Функция «астро» для автоматической адаптации времени включения к временам года ■ Функция случайности ■ Функция защиты от солнца с помощью датчика ■ Функция сумерек при помощи датчика 		Таймер для жалюзи с подключением датчика 1* MTN5816..., MTN5867.. 2* MTN5851..	■	■	■
Контроль ветра					
<ul style="list-style-type: none"> ■ Благодаря контролю ветра возможно поднятие жалюзи в зависимости от силы ветра 		Устройство сопряжения для ветрового датчика MTN580693 с ветровым датчиком MTN580690 или MTN580692	■	■	через дополнительное устройство

1* Merten System M/M-Smart/M-Arc/M-Star/M-Plan/M-Elegance

2* Merten Artec/Antique

Кнопочный выключатель для жалюзи



- 1* Артикул MTN5877..., MTN5862..
- 2* Артикул MTN5842..

- Ручное управление
- Регулировка ламелей

Для ручного управления двигателями рольставней или жалюзи кнопочный выключатель для жалюзи устанавливается на механизм управления жалюзи.

Электронный кнопочный выключатель для жалюзи заменяет механический. Кнопочный выключатель для жалюзи имеет две отдельные поверхности управления для направления вверх и вниз. При нажатии кнопки ▲ привод для жалюзи/рольставней производит перемещение вверх, а кнопки ▼ – вниз. Короткие нажатия длительностью не более секунды создают импульс для продолжительности нажатия кнопки. Эти короткие импульсы анализируются двигателями жалюзи для регулирования ламелей (например, чтобы солнце не слепило). При более длительном нажатии (минимум 1 с) привод переходит в режим продолжительного движения. Жалюзи или рольставни перемещаются в крайнее верхнее или нижнее положение без постоянного нажатия кнопки пользователем. Программное обеспечение задает время движения жалюзи в 2 минуты (относительно долгое время), благодаря чему и жалюзи большого размера успевают переместиться в конечное положение.

Кнопочный выключатель для жалюзи с памятью и подключением датчика



- 1* Артикул MTN5879..., MTN5863..
- 2* Артикул MTN5843..

- Ручное управление
- Регулировка ламелей
- Автоматическое управление выходом посредством времени подъема и/или опускания в суточном режиме
- Функция защиты от солнца при помощи датчика, артикул MTN580691

В дополнение к функциям кнопочного выключателя для жалюзи с подключением датчика можно индивидуально сохранить в памяти по одному моменту подъема и опускания. Обе временные настройки сохраняются один раз в момент желаемого поднятия и в момент опускания. После этого эти две команды движения жалюзи повторяются автоматически ежедневно. Обе временные настройки в любое время можно заменить новыми.

Съемный элемент памяти идеально подходит

- если жалюзи или рольставни ежедневно должны один раз подниматься и один раз опускаться в определенный момент времени;
- для имитации присутствия, например, во время командировки или отпуска;
- для автоматического движения жалюзи/рольставней: подъем и опускание не забывается и в редко используемых помещениях;
- для пожилых людей или инвалидов, чтобы поднять жалюзи/рольставни во всем доме в желаемое время, не требуя перехода из комнаты в комнату и программирования часов.

1* Merten System M/M-Smart/M-Arc/M-Star/M-Plan/M-Elegance
2* Merten Artec/Antique

Пример: в памяти были сохранены подъем жалюзи в 7:00 и опускание в 20:00. Ежедневно жалюзи поднимаются в 7 часов утра и опускаются в 8 часов вечера. Это происходит каждый день, пока не будет выбрано другое время. Каждый раз выполняется полное перемещение длительностью 2 минуты.

Сохранение в памяти времени подъема и опускания

Сохранение в памяти производится в режиме кнопочного выключателя или в режиме памяти длительным нажатием кнопки направления ▲ или ▼. Приблизительно через 2 секунды раздается 5-6 сигналов встроенного зуммера, затем сигнал продолжительностью 1,5 с. Команда передвижения теперь сохранена. Если отпустить кнопку раньше, то команда передвижения выполняется (время движения около 2 минут), но не сохраняется в памяти. Сохранить в памяти можно один момент подъема и один момент опускания. Можно сохранить также только момент подъема или опускания (например, только вечером – момент опускания, по утрам жалюзи поднимаются по отдельности вручную). При сохранении более двух переключений в течение дня первые переключения переписываются новыми, в этом случае фиксируются только оба последних переключения.



При пропадании напряжения сети на 30 мин. и дольше сохраненные моменты передвижения стираются.

Смена режима (режим кнопочного выключателя, режим памяти)

Нажатием на правую половину клавиши или нажатием одновременно на две кнопки направления (▲ и ▼) примерно через 3 с режим меняется:

4 коротких сигнала: съемный элемент в режиме памяти.

Звуковой сигнал длительностью 1 с: съемный элемент в режиме кнопочного выключателя.

Reset (сброс сохраненных в памяти значений времени)

Нажатием на правую половину клавиши или нажатием одновременно на две кнопки направления (▲ и ▼) примерно через 7 с производится сброс. В течение приблизительно 3 с раздается длительный сигнал, сохраненные в памяти значения времени стираются. Съемный элемент памяти переходит в режим кнопочного выключателя.

Функция защиты от солнца

При наличии кнопочного выключателя для жалюзи с функцией памяти и подключением датчика можно использовать функцию защиты от солнца путем подключения солнечного/сумеречного датчика (артикул MTN580691) (см. кнопочный выключатель для жалюзи с подключением датчика). Значение яркости света жестко установлено приблизительно на 20 000 люкс.

Кнопочный выключатель для жалюзи с ИК-приемником и подключением датчика



- 1* Артикул MTN5880..., MTN5864..
- 2* Артикул MTN5844..

- Ручное управление
- Регулировка ламелей
- Возможно дистанционное управление через ИК-пульт (артикул MTN570222)
- Функция защиты от солнца при помощи датчика, артикул MTN580691

Кнопочный выключатель для жалюзи с ИК-приемником и подключением датчика заменяет механический кнопочный выключатель для жалюзи и предлагает, кроме функций кнопочного выключателя, возможность дистанционного управления через ИК-пульт (артикул MTN570222).

В больших офисных помещениях или конференц-залах преимущества ИК-приемника в кнопочном выключателе для жалюзи налицо. В офисах очень удобно управлять жалюзи прямо с рабочего места, устанавливая их в такую позицию, чтобы солнце не слепило при работе. Во время презентаций с использованием проектора можно затемнить конференц-зал посредством ИК-дистанционного пульта. Но и в частных домах можно поднимать и опускать рольставни или жалюзи из одного центрального места посредством ИК-дистанционного управления, что особенно удобно, например, для пожилых людей и инвалидов.

Функция защиты от солнца

При наличии кнопочного выключателя для жалюзи с ИК-приемником и подключением датчика можно использовать функцию защиты от солнца путем подключения солнечного/сумеречного датчика (артикул MTN580691) (см. кнопочный выключатель для жалюзи с подключением датчика). Значение яркости света жестко установлено приблизительно на 20 000 люкс.

Стандартный таймер для жалюзи



1* Артикул MTN5814..., MTN5819...

2* Артикул MTN5859...

Стандартный таймер для жалюзи в комбинации с механизмом управления жалюзи позволяет производить запрограммированное переключение жалюзи с управлением по времени.

Стандартный таймер для жалюзи в комбинации с механизмом управления жалюзи позволяет производить запрограммированное переключение жалюзи с управлением по времени.

- Ручное управление
- Регулировка ламелей
- Простые функции часов:
 - простое управление через панель с 4 кнопками
 - возможно программирование без механизма для скрытого монтажа
 - время включения ПН-ПТ: 1 x время подъема, 1 x время опускания
 - время включения СБ-ВС: 1 x время подъема, 1 x время опускания
 - функция быстрого программирования
 - запрограммированные производителем моменты включения
 - запас хода > 6 ч через накопительный конденсатор

Программирование

При заряженном накопительном конденсаторе (около 30 мин. после установки на механизм) можно для упрощения программирования снять часы с механизма для скрытого монтажа и произвести программирование независимо от механизма для скрытого монтажа в течение примерно 6 часов.

- ! **Внимание!** При использовании механизма управления жалюзи с дополнительным входом, артикул MTN580699, со стандартным таймером дополнительный вход не работает.

Таймер для жалюзи



1* Артикул MTN5815..., MTN5861...

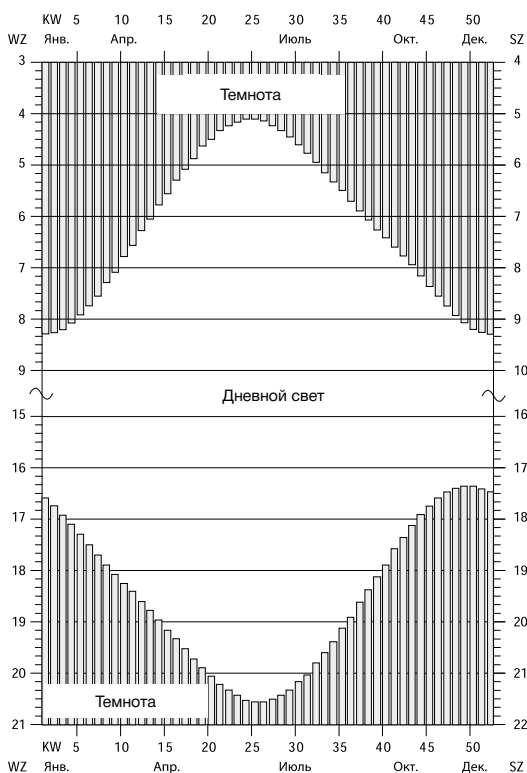
2* Артикул MTN5841...

- Ручное управление
- Регулировка ламелей
- Функция случайности (сдвиг по времени в пределах +/- 15 мин.)
- Функция «астро» (сдвиг времени +/- 2 ч, в зависимости от времени года)
- Комплексные функции часов:
 - 3 независимых программных ЗУ (запоминающих устройства)
 - заданные моменты переключения
 - программируется до 18 моментов переключения
 - управление/программирование через меню
 - запас хода до 24 часов (без батареи)
 - сброс для возврата к заводской настройке
 - простое переключение на летнее/зимнее время
 - можно программировать отдельное время движения

Наряду с ручным управлением можно распределить до 18 моментов включения по 3 независимым программным ЗУ (запоминающим устройствам). Таким образом можно производить и вызывать разные варианты программирования (например, на каждый день, на время отпуска, на выходные и пр.) Такие функции как «астро» и функция случайности не применяются глобально ко всем моментам включения, а могут быть заданы для каждого момента подъема и опускания индивидуально. Эти функции варьируют время подъема и опускания и создают, тем самым, у посторонних впечатление, что в квартире или в доме находятся люди. Функция «астро» и функция случайности служат, таким образом, для имитации присутствия. Время движения жалюзи можно настроить через специальные пункты меню.

Функция «астро»

Если жалюзи должны подниматься с восходом солнца и опускаться с заходом солнца, то однажды запрограммированные моменты включения в автоматическом режиме должны постоянно адаптироваться к изменяющемуся астрономическому календарю. Для этого таймер жалюзи рассчитывает время восхода и захода солнца для каждого дня года. Съемный элемент управления по времени производит адаптацию к астрономическому времени один раз в неделю.



Функция случайности

Если активирована функция случайности для определенного времени включения, то это время включения варьируется макс. на +/- 15 мин. Это случайное время генерируется или изменяется ежедневно с шагом в 1 мин. и используется для всех моментов включения, для которых была задана функция случайности. Если для этого времени включения активирована также функция «астро», то это время включения адаптируется соответственно к восходу или заходу солнца и варьируется на +/- 15 мин.

Таймер для жалюзи с подключением датчика



1* Артикул MTN5816..., MTN5867..

2* Артикул MTN5851..

- Ручное управление
- Регулировка ламелей
- функция случайности (сдвиг по времени в пределах +/- 15 мин.)
- функция «астро» (сдвиг по времени +/- 2 ч, в зависимости от времени года)
- Комплексные функции часов:
 - 3 независимых программных ЗУ (запоминающих устройства)
 - заданные моменты переключения
 - программируется до 18 моментов переключения
 - управление/программирование через меню
 - запас хода до 24 часов (без батареи)
 - сброс для возврата к заводской настройке
 - простое переключение на летнее/зимнее время
 - можно запрограммировать отдельное время движения
- Функция защиты от солнца при помощи датчика, артикул MTN580691

Кроме функции таймера для жалюзи можно использовать также функцию защиты от солнца или сумерек путем подключения солнечного/сумеречного датчика (артикул MTN580691).

Функция защиты от солнца и функция сумерек

Функция защиты от солнца и функция сумерек обеспечивает переключение в зависимости от яркости света, т. е. при выходе за пределы значения яркости света в положительную или отрицательную сторону жалюзи опускаются.

Функция защиты от солнца

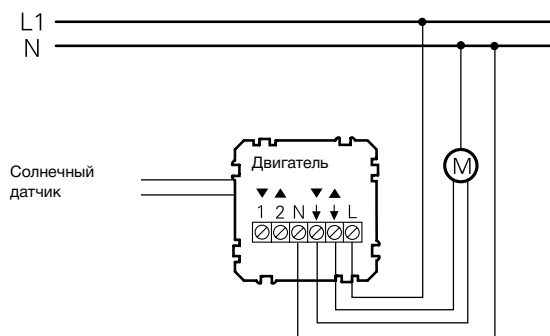
Порог яркости для функции защиты от солнца (см. кнопочный выключатель для жалюзи с подключением датчика) можно определить путем программирования таймера.

Функция сумерек

Сенсор на оконном стекле обеспечивает реализацию функции сумерек. Функция сумерек активируется примерно за 120 мин. до захода солнца (в соответствии с астрономической характеристикой). Спустя примерно 4 мин. после выхода за границу значения яркости жалюзи опускаются.

Подключение датчика

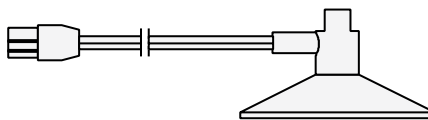
На элементах управления жалюзи с подключением датчика имеется отдельный клеммный блок, к которому можно подключать провода солнечного/сумеречного датчика (артикул MTN580691). Этот клеммный блок встроен в механизм управления жалюзи. Подключенный датчик соединяется со съемным элементом через штепсельные контакты.



Механизм управления жалюзи с солнечным датчиком

Солнечный/сумеречный датчик

Для функции сумерек и функции защиты от солнца используется один и тот же датчик. Таким образом, обе функции реализуются посредством одного датчика.



Солнечный/сумеречный датчик (артикул MTN580691)

Сначала оконное стекло и датчик нужно очистить подходящим средством. После этого слегка увлажнить датчик и закрепить его на оконном стекле.

Функция защиты от солнца обеспечивает автоматическое опускание жалюзи после превышения запрограммированного значения яркости света. В электронике датчика не содержится информации о текущем положении жалюзи. Поэтому сначала жалюзи поднимаются в течение минимум 2 мин. в верхнее конечное положение. Тем самым они занимают определенное исходное положение и функция защиты от солнца активируется.

Конечная позиция жалюзи выбирается индивидуально путем позиционирования датчика на оконном стекле.

Области применения: защита от солнца на рабочем месте с монитором, для подоконников с цветами, для теплиц и пр.

Функция сумерек срабатывает только при использовании таймера для жалюзи с подключением датчика и обеспечивает автоматическое опускание жалюзи после выхода за нижнюю границу запрограммированного значения яркости света. Функция сумерек активируется за 2 часа до астрономического времени. Благодаря этому жалюзи и рольставни не опускаются при любом потемнении, например, при ухудшении погоды или при прохождении облаков. После активирования функции сумерек и выхода за нижнюю границу заданного значения яркости света жалюзи перемещаются в нижнее конечное положение. Позиция сумеречного датчика на стекле выбирается индивидуально.

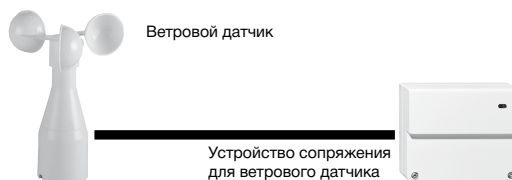
Область применения: опускание жалюзи при наступлении темноты.

Подключение датчика производится при наличии таймера для жалюзи с подключением датчика через штекер на часах или через 3-полюсную винтовую клемму в механизме (например, при скрытой прокладке провода датчика). При использовании других декоративных накладок с подключением датчика датчик подключается только к механизму управления жалюзи.

Контроль ветра

Благодаря контролю ветра возможно поднятие жалюзи в зависимости от силы ветра. В поднятой позиции чувствительные ламели жалюзи защищены и не могут быть повреждены сильным ветром. Контроль ветра включает два компонента:

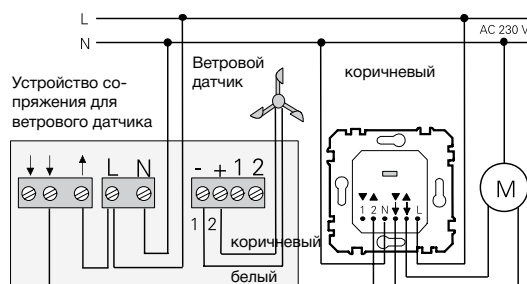
- ветровой датчик (артикул MTN580692 или MTN580690)
- и устройство сопряжения для ветрового датчика (артикул MTN580693).



Ветровой датчик (артикул MTN580692) монтируется на крыше или на стене дома. Он должен устанавливаться в позиции, удобной для измерения силы ветра. Прибор нельзя монтировать с подветренной стороны. Следите за правильным положением при монтаже. Датчик с подогревом (артикул MTN580690) предназначен для бесперебойной эксплуатации зимой. Для подогрева требуется отдельный блок питания от сети.

Устройство сопряжения для ветрового датчика (артикул MTN580693) позволяет подсоединить ветровой датчик к механизму управления жалюзи или к KNX через бинарные входы.

При поступлении аварийного сигнала при ветре в верхнем конечном положении блокируются все жалюзи, дополнительный вход которых на механизме управления жалюзи соединен с выходом устройства сопряжения для ветрового датчика. Эти жалюзи в таком случае нельзя больше обслуживать вручную или автоматически. Только после стихания ветра до значения, ниже установленного на устройстве сопряжения для ветрового датчика, аварийный сигнал при ветре снимается.





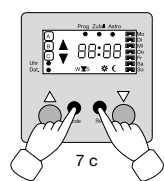
- 1* Art no. MTN5815.., MTN5861..
Art no. MTN5816.., MTN5867..
2* Art no. MTN5841..
Art no. MTN5851..

Настройка зимнего/летнего времени, даты, дня недели и часов

Перед вводом данных произведите сброс (RESET).

! При выполнении сброса все Ваши собственные настройки удаляются, возвращаясь к стандартным заводским настройкам.

Выполнение сброса



- 1 Клавиши [Mode] (режим) и [Set] (настройка) удерживайте нажатыми около 7 с, пока не загорятся все символы на дисплее.

На дисплее мигает индикация "1 2 0 0".

Прибор возвращен к стандартным заводским настройкам.

Подготовка к настройке основных данных (зимнего/летнего времени, даты, дня недели и часов)

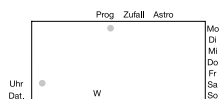
- 1 Удерживайте клавишу [Set] (настройка) нажатой, пока на дисплее не появится индикация "prog".

Прибор находится в режиме настройки.

- 2 Нажмите клавишу [Set] (настройка).

На дисплее мигает индикация "W" (зимнее время).

Настройка зимнего/летнего времени



Индикация "W" (зимнее время) мигает.

- 1 Нажатием клавиш [▲] или [▼] производится переключение "W" (зимнего времени) и "S" (летнего времени).
2 Для подтверждения нажмите клавишу [Set] (настройка).

Настройка месяца



Индикация "0 1" (01-12) мигает.

- 1 Нажатием клавиш [▲] или [▼] настраивается текущий месяц.
2 Для подтверждения нажмите клавишу [Set] (настройка).

Настройка календарного дня



Индикация "0 1" (01-31) мигает.

- 1 Нажатием клавиш [▲] или [▼] настраивается текущий календарный день.
2 Для подтверждения нажмите клавишу [Set] (настройка).

Настройка дня недели



В правой верхней части дисплея мигает черный штрих рядом с днем недели "Monday" (понедельник).

- 1 Нажатием клавиш [▲] или [▼] настраивается текущий день недели.
2 Для подтверждения нажмите клавишу [Set] (настройка).

Время: настройка часов



Индикация "1 2" (00-23) мигает.

- 1 Нажатием клавиш [▲] или [▼] настраивается текущий час.
2 Для подтверждения нажмите клавишу [Set] (настройка).

Время: настройка минут



Индикация "00" (00-59) мигает.

- 1 Нажатием клавиш [▲] или [▼] настраиваются текущие минуты.
2 Для подтверждения нажмите клавишу [Set] (настройка).

Прибор показывает текущее время, текущий день недели, а также летнее или зимнее время. **Настройка исходных данных завершена.**

Программирование времени подъема и опускания

! Таймер для жалюзи имеет три запоминающих устройства A, B и C. В запоминающих устройствах A и B производителем запрограммировано время подъема и опускания. Эти значения времени Вы можете изменить или удалить. Запоминающее устройство C свободно, здесь Вы можете сразу запрограммировать свои индивидуальные значения времени подъема и опускания.

Выбрать запоминающее устройство C

- 1 Удерживать клавишу [Set] (настройка) нажатой, пока на дисплее не появится индикация "prog".
2 Нажимать клавишу [▲] столько раз, пока на дисплее не появится мигающая индикация C.
3 Для подтверждения нажать клавишу [Set] (настройка).

Запоминающее устройство C выбрано, на дисплее появляется индикация - - : - -

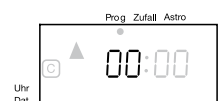
! Индикация - - : - - означает, что место в памяти выбранного запоминающего устройства свободно (A, B или C).

Программирование времени подъема и опускания в запоминающем устройстве C

На дисплее появляется индикация: - - : - -

- 1 Нажать клавишу [Set] (настройка).
На дисплее мигает символ "▲" (направление движения вверх).
2 Нажатием клавиш [▲] или [▼] определяется направление движения вверх или вниз, которое должно выполняться для значений времени включения.
3 Для подтверждения нажать клавишу [Set] (настройка).

Время включения: настройка часов



На дисплее мигают первые две цифры "00".

- 1 Нажатием клавиш [▲] или [▼] настраивается час, когда жалюзи должны перемещаться.
2 Для подтверждения нажать клавишу [Set] (настройка).

1* Merten System M/M-Smart/M-Arc/M-Star/M-Plan/M-Elegance

2* Merten Artec/Antique

Время включения: настройка минут



На дисплее мигают последние две цифры "00".

- 1 Нажатием клавиш [▲] или [▼] настраиваются минуты.
- 2 Для подтверждения нажать клавишу [Set] (настройка).

Время включения: настройка дней недели



На дисплее появляются штрихи рядом со всеми днями недели (с ПН по ВС). Кроме того, вокруг первого штриха (понедельник) мигает рамка. Мигающая рамка указывает на то, что Вы можете выбрать или отменить этот день недели. Время включения реализуется только для выбранных дней недели.

- 1 Нажатием клавиш [▲] или [▼] перемещается мигающая рамка.
- 2 Нажать клавишу [Mode] (режим), чтобы выбрать или отменить выбор дня недели, выделенного рамкой.

День недели является выбранным, если слева рядом с днем находится штрих!

Если Вы выбрали или отменили день недели:

- 3 Для подтверждения нажать клавишу [Set] (настройка).

Настройка функции случайности



На дисплее мигает точка под словом "Zufall" (случайность). Мигающая точка означает, что функция случайности выключена. Немигающая точка означает, что функция случайности включена.

- 1 Нажатием клавиш [▲] или [▼] включается или выключается функция случайности.
- 2 Для подтверждения нажать клавишу [Set] (настройка).

Настройка функции «астро»



На дисплее мигает точка под словом "Astro" («астро»). Мигающая точка означает, что функция «астро» выключена. Немигающая точка означает, что функция «астро» включена.

- 1 Нажатием клавиш [▲] или [▼] включается или выключается функция «астро».
- 2 To confirm, press [Set].

На дисплее появляется индикация: - - - -

Для программирования других значений времени включения следует еще раз выполнить шаги, приведенные в разделе "Программирование времени подъема и опускания в запоминающем устройстве C".

Завершить программирование

После сохранения всех значений времени включения в запоминающем устройстве:

- 1 Нажать клавишу [Set] (настройка) в течение минимум 3 с.
- 2 Снова отпустить клавишу [Set] (настройка).

Если долго удерживать клавишу [Set] (настройка) нажатой, то таймер для жалюзи снова переходит в режим "prog". Еще раз нажать клавишу [Set] (настройка) в течение минимум 3 с, пока на дисплее не появится текущее время, день недели и буква "W" (зимнее время) или "S" (летнее время). Снова отпустить клавишу [Set] (настройка). Выбрать запоминающее устройство C, чтобы жалюзи перемещались автоматически в нужное время.

- 1 Нажимайте клавишу [Mode] (режим) столько раз, пока на дисплее не появится запоминающее устройство C.

Программирование значений времени включения завершено.

Выбрать запоминающее устройство A, B или C

Прибор показывает текущее время, текущий день недели, а также летнее или зимнее время.

- 1 Нажать клавишу [Mode] (режим) для переключения отдельных запоминающих устройств A, B или C.

Если на дисплее не появляется ни одно из запоминающих устройств, запрограммированные значения времени подъема и опускания не выполняются.

Удаление значений времени включения

Прибор показывает текущее время, текущий день недели, а также летнее или зимнее время.

- 1 Удерживать клавишу [Set] (настройка) нажатой, пока на дисплее не появится индикация "prog".
- 2 Нажимайте клавиши [▲] или [▼] столько раз, пока на дисплее не начнет мигать нужное запоминающее устройство A, B или C.
- 3 Для подтверждения нажать клавишу [Set] (настройка).
- 4 Нажатием клавиш [▲] или [▼] выбирается значение времени включения, которое следует удалить.
- 5 Нажать клавишу [Mode] (режим) в течение минимум 3 с, чтобы удалить время включения.

Пустое место в памяти изображается символом - - - -.

Для удаления других значений времени включения:

- 6 Клавишами [▲] или [▼] выбрать нужное значение времени.
- 7 Нажать клавишу [Mode] (режим) в течение минимум 3 с, чтобы удалить время включения.

Завершить операцию "Удаление значений времени включения":

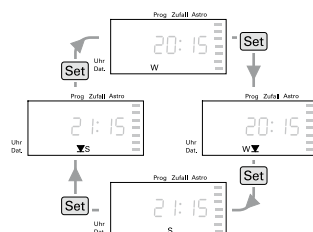
- 8 Нажать клавишу [Set] (настройка) в течение минимум 3 с.

Прибор показывает текущее время, текущий день недели, а также летнее или зимнее время.

Переключение зимнего и летнего времени

Прибор показывает текущее время, текущий день недели, а также летнее или зимнее время.

- 1 Нажать клавишу [Set] (настройка) для переключения:

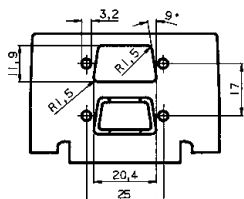


- Зимнее время W
- Зимнее время и отдельное время движения жалюзи W ▼
- Летнее время S
- Летнее время и отдельное время движения жалюзи ▼ S

Если отдельное время движения жалюзи не активировано, жалюзи движутся в течение настроенного производителем времени в 2 мин.

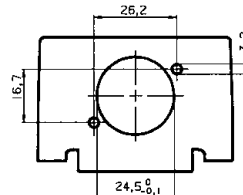
Более подробную информацию о таймерах для жалюзи Вы найдете в руководстве по эксплуатации.

9-полюсный коннектор типа D
(артикул MTN464391)

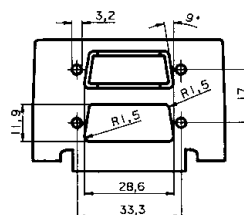


- RS232
- 2 x 9-пол. гнездо типа D или
- 2 x 9-пол. коннектор типа D
- 1 отверстие выламывается

Аудиоразъем XLR
(артикул MTN464390)

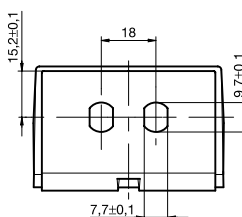


15-полюсный коннектор типа D
(артикул MTN464392)



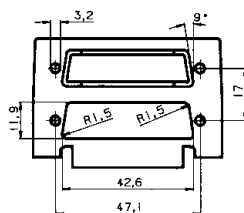
- 2 x 15-пол. гнездо типа D или
- 2 x 15-пол. коннектор типа D
- 1 отверстие выламывается

Световоды, ST коннекторы
(артикул MTN464386)



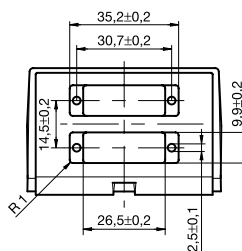
- Для двух световодов, ST коннекторы

25-полюсный коннектор типа D
(артикул MTN464393)



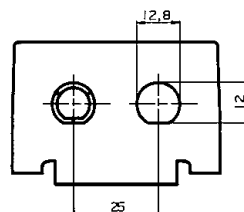
- 2 x 25-пол. гнездо типа D или
- 2 x 25-пол. коннектор типа D
- 1 отверстие выламывается

Duplex SC (артикул MTN464381)



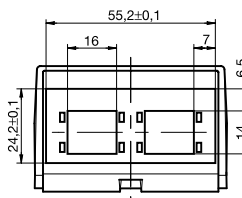
- Для двух разъемов Duplex SC

BNC/TNC (артикул MTN464395)

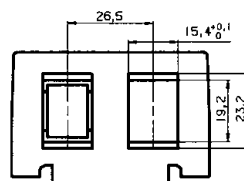


- 2 x кабельное встраиваемое гнездо BNC/TNC или
- 2 x встраиваемое гнездо TNC
- 1 отверстие выламывается

Reichle & De-Massari (артикул MTN464384)

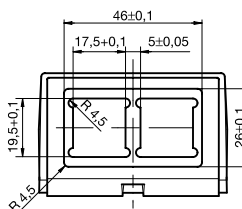


Модульный коннектор (артикул MTN464398)









- 2 x система модульных коннекторов AMP
- 1 отверстие выламывается




Система кабельной связи IBM ACS типа Mini C
(артикул MTN464383)






- Для двух модулей IBM Advanced Connectivity System (ACS) типа Mini C



Модуль		Дизайн	Вставка	+	Накладка
				+	
		Дизайн	Вставка	+	Накладка
		System M	MTN464398	+	MTN4649...4646..
		Artec/Antique	MTN464398	+	
Производит.	Арт. №	Производит.	Арт. №		
Ackermann	6363 B5	Dr.-Ing. Sieger	RJ02-8PM		
	6363 B6		RJ02S-8PM		
ADC KRONE	6830 1 800-xx/810-xx		VC4		
	MT-RJ 7023 1 303-xx		VC6		
	STP 6830 1 312-xx		VC8		
	Utp 6830 1 302-xx		VC8S		
AMP	216000		VC8VS		
	216005				
	553983		Drahtex Dracod		
	554171		Keystone cat5-E157358		
	554546		Quante 43027-590 30		
	554578		47027-590 30		
	555322		RADIALL R280 MOD 802 + MOD 803		
	556151		R280 MOD 804 + MOD 805		
	556152		R280 MOD 807		
	556166		R280 MOD 804		
	556167		R280 MOD 805		
	556167		R280 MOD 807		
	556671		R280 MOD 809		
	556672		RJ12 Typ 6P 6C		
	556744		SIEMON M-K-C5-02-ND		
AMP/Tyco	216000-2		M-K-C5-80-ND		
	216005-4		MX-K-C5-02-ND		
CobiNet	TopKey Keystone		MX-K-C5-80-ND		
	Cat6 6070 001		Telegartner J00029A0036		
		Thomas+Betts	009-6-723-F-40		
			009-6-723-F-60		
			009-6-723-F-80		

Модуль		Дизайн	Вставка	+	Накладка
				+	
		Дизайн	Вставка	+	Накладка
		System M	MTN464399	+	MTN4649...4646..
		Artec/Antique	MTN464399	+	
Производит.	Арт. №	Производит.	Арт. №		
AMP	188650	AMP	MT-RJ 1278414		
	338038		MT-RJ 1278415		
	406372		AMP/Tyco 1116604-x + 1339189-x cat5e		
	555224		1339015-1 cat5e		
	555225		1375055-x + 1375187-x cat6		
	555234		1375188-1 cat6 1375189-1 cat5e		
	555235		1375190-x + 1375191-x cat5e		
	557374		1375192-x + 1375193-x cat3 RJ11		
	557375		188650 - 3 bis 6		
	557377		338038 - 1 bis 4		
	557378		406372-x cat5 + 1116515-1 cat5e		
	557461		ASYCO Cat5e/6 SFTP		
	557462		Leoni-Kerpen E-Line 600 GG45 cat6 Keystone Clip Nr.9ZE20009		
	557819				
	557902		Molex KSJ-00033-xx		
	569012		KSJ-00032-xx		
	569013		MTR J127841-1 + J127842-1		
	569014		Nexans LENmark- MJ mit Keystone Clip N429.620		
	569015				



Модуль		Дизайн	Вставка	+	Накладка
				+	
		Дизайн	Вставка	+	Накладка
		System M	MTN464384	+	MTN4649...4646..
		Artec/Antique	MTN464384	+	MTN4643..
Производит.	Арт. №	Производит.	Арт. №		
Merten	MTN465580	Reichle & De-Massari	R313083		
	MTN465582		R313562		
	MTN465581		R313563		
	MTN465583		R35251		
Reichle & De-Massari	R302372		R35252		
	R302373		R509088		
	R302377		R509100		
	R302378		R509500		
	R304325		R509501		
	R304326		R509504		
	R304327		R509505		
	R304328		R925370		
	R313064		R925371		

Модуль		Дизайн	Вставка	+	Накладка
				+	
		Дизайн	Вставка	+	Накладка
Производитель					
Разъем передачи данных					
Tomas + Betts		System M	MTN464394	+	MTN4649...4646..
IBM ACS Typ G		Artec/Antique	MTN464394	+	MTN4643
ST муфта					
Telegartner		System M	MTN464386	+	MTN4649...4646..
AMP		Artec/Antique	MTN464386	+	MTN4643
IBM-System ACS Typ Mini C					
		System M	MTN464383	+	MTN4649...4646..
		Artec/Antique	MTN464383	+	MTN4643
Duplex SC					
Telegartner		System M	MTN464381	+	MTN4649...4646..
AMP		Artec/Antique	MTN464381	+	MTN4643



Наклонная центральная плата, 1 пост

Модуль		Дизайн	Центральная плата
		⇒	
		System M	MTN2962.. MTN2963..
		Artec/Antique	MTN2918..
Производитель	Арт. №	Производитель.	Арт. №
Merten	MTN465721	Rutenbeck	13410401
AMP-Thyco	0-1711088-1		13411201
	2-1711088-1		13510203
Brand-Rex	18870N1		13510221
	18870NA		13510403
	18870NB		13510431
BTR	130039120-I		13510433
	130060120-I		13511203
	130063120-I		13511221
	1307371200-I		13610203
	1309111200-E	Rutenbeck	13610221
	130B11D11200-E		13610403
	130B12D11200-E		13610431
	130C371200-I		13610433
	13010209		13611203
	13010210		13611221
	13010215		13810203
	13010244		13810221
	13010245		13810403
	13010305		13810431
	13010306	Telegartner	13810433
	13010311		13811203
	13010314		13811221
	13010317		18010402
	13010336		18010403
	13010338		J00020A0397
	13010362		J00020A0420
	13010402		J00020A0443
	13010404		J00020A0448
	13010407		J00020A0493
	13011244	Telegartner	J00020K0454
	13010401		J00020K0456
	13011201		J000A0A0442
			J000A0A0449




Наклонная центральная плата, 2 поста

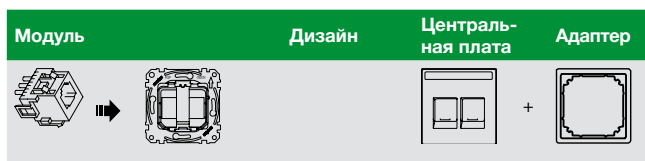
Модуль		Дизайн	Центральная плата
		⇒	
		System M	MTN2961.. MTN2980..
		Artec/Antique	MTN2926..
Производитель	Арт. №	Производитель.	Арт. №
Merten	MTN465706	Rutenbeck	13010363
AMP-Thyco	0-0336675-1		13010364
	2-0336675-1		13010411
Brand-Rex	18879M2		13010416
	18879MA		13010421
	18879MB		13010422
	18879N1		13010440
	18879NA		13010445
	18879NB		13011216
BTR	130040120-I	Rutenbeck	13011240
	130061120-I		13011245
	130062120-I		13011353
	130064120-I		13210405
	130065120-I		13211205
	1307381200-I		13410405
	1309121200-E		13411205
	130B11D21200-E		13510207
	130B12D21200-E		13510222
	130C381200-I		13510407
Corning	CAXDSD-S0200-C001	Rutenbeck	13510432
	CAXESD-S0200-C001		13510434
Datwyler	417960		13511207
	417961		13511222
	417962		13610207
	417963		13610222
	417964		13610407
	417965		13610432
	417966		13610434
	14111747		13611207
	14111748	Rutenbeck	13611222
Elmat und Suveg (STL)	13301162EKR000		13810207
	13301162EKR1013		13810222
	13301162EKR9010		13810407
Leoni Kerpen	9A410000		13810432
	9A410001		13810434
	9A410008		13811207
	9A410009		13811222
	13010211		18010406
	13010212		18010407
	13010213		22510201
	13010214	Setec	501298
	13010216		501299
	13010217		501300
	13010240		501301
	13010246		501327
	13010247		501328
	13010255	Telegartner	J00020A0388
	13010307		J00020A0395
	13010308		J00020A0398
	13010309		J00020A0399
	13010310		J00020A0404
	13010312		J00020A0405
	13010315		J00020A0407
	13010316		J00020A0423
	13010318		J00020A0424
	13010319		J00020A0426
	13010337	Telegartner	J00020A0439
	13010339		J00020A0440
	13010340		J00020A0445
	13010341		J00020A0446
	13010343		J00020A0492
	13010353		J00020K0384
			J00020K0417
			J000A0A0406
			J000A0A0425

Центральная плата с прямоугольным отверстием

Модуль	Дизайн	Центральная плата	
	⇒		
	System M	MTN2960.. MTN2979.. Artec/Antique MTN2978..	
Производитель	Арт. №	Производитель.	Арт. №
Datwyler	440012	Rutenbeck	13711207
	440015		13900001
	440020		13900004
	440027		13910204
Rutenbeck	13710204		13910207
	13710207		13910240
	13710404		13910401
	13710407		13910404
	13711204		13910407
	13911204		
	13911207		
	13911240		

Центральная плата для модульных разъемов

Модуль	Дизайн	Центральная плата	Адаптер
	⇒		
	System M	MTN2961.. MTN2980.. Artec/Antique MTN2926..	
Производитель	Арт. №	Производитель.	Арт. №
Ackermann	6363B5	Dr&-Ing& Sieger	RJ02-8PM
	6363B6		RJ02S-8PM
ADC KRONE	6830 1 800-xx/810-xx		VC4
	MT-RJ 7023 1 303-xx		VC6
	STP 6830 1 312-xx		VC8
	UTP 6830 1 302-xx		VC8S
AMP	216000	Drahtex	VC8VS
	216005		Dracod
	553983		Cat5-E157358
	554171		43027-590 30
	554546	RADIAL	47027-590 30
	554578		R280 MOD 802 + MOD 803
	555322		R280 MOD 804 + MOD 805
	556151		R280 MOD 807
	556152		R280 MOD 804
	556166		R280 MOD 805
	556167		R280 MOD 807
	556671		R280 MOD 809
	556672		RJ12 Typ 6P 6C
	556744		
AMP/Tyco	216000-2	SIEMON	M-K-C5-02-ND
	216005-4		M-K-C5-80-ND
CobiNet	TopKey Keystone Cat6 6070 001	Telegartner	MX-K-C5-02-ND
			J00029A0036
		Thomas + Betts	009-6-723 F-40
			009-6-723 F-60
		ZA-Tec	009-6-723 F-80
			9009044



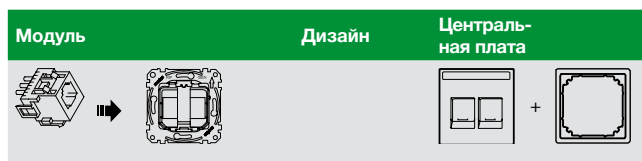
MTN4566-0006
(красный)

System M
Artec/Antique

MTN4564-03..
MTN4564-04..
MTN4564-04..

MTN5184..
MTN5164..

Производитель	Арт. №	Производитель	Арт. №
Abitana	ABI-CP1001S00	Leoni Kerpen	9ZE20001
	ABI-CP1002S00		9ZK00026
AMP/Thyco	216000 - 2		9ZQ00005
	216005 - 4		9ZQ00006
BTR	130B21-E6070 001	Nexans	N420.416
	130B22-E		N420.426
	130B23-E		N420.550
Datwyler	400102		N420.551
	400103		N420.555
	418053		N420.556
	418054		N420.660
	418055		N420.661
	418056		N420.666
	418060		N420.666G
	418070		N420.667
	418071		N420.667G
	418072		N420.66A
	418073		N420.67A
	440001		N420.730
	440004		N420.731
EFB Elektronik	E-20070		N420.735
	E-20072		N420.736
	ELN336002	Rutenbeck	13700300
Elmat und Suveg (STL)	133-011-7111		13900300
			13700302
ERNI	133414		13700304
	133420		13700305
	133421	Setec	501244
	133442		501292
	133513		501362
ICS	2200		501379
	2201	Telegartner	J00029A0061
	2210		J00029A0064
	5845		J00029A0077
	5846		J00029A0086
Krone	6830 1 800-xx+810-xx		J00029A0088
	MFRJ 7023 1 303-xx		J00029K0036
	STP 6830 1 312-xx		J00029K0050
	UTP 6830 1 302-xx		J00029K0051
			J00029K0054
			J00029K0078
		ZA-Tec	9009044



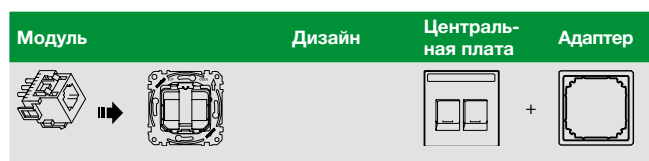
MTN4566-0080
(прозрачный)

System M
Artec/Antique

MTN4564-03..
MTN4564-04..
MTN4564-04..

MTN5184..
MTN5164..

Производитель	Арт. №
AMP-Thyco	216811-1



MTN4566-0006
(черный)

System M

MTN4564-03..

MTN4564-04..

Artec/Antique

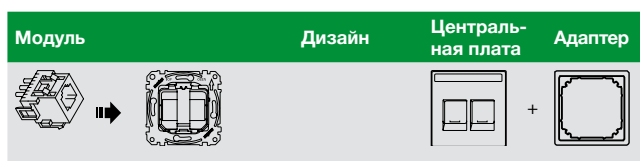
MTN4564-03..

MTN4564-04..

MTN5184..

MTN5164..

Производитель	Арт. №	Производитель	Арт. №
Ackermann	06363 B3	AMP	569014
	06363 B4		569015
	6363 B3		1116515
	6363 B4		MT-RJ 1278414
AMP	186605		MT-RJ 1278415
	186650		MT-RJ LWL Duplex
	338038		MT-RJ LWL Duplex
	406372	AMP/Tyco	1116604-x +
	506372		1339189-x cat5e
	554908		1339015-1 cat5e
	554909		1375055-x +
	555224		1375187-x cat6
	555225		1375188-1 cat6 1375189-1
	555234		cat5e
	555235		1375190-x +
	557373		1375191-x cat5e
	557374		1375192-x +
	557375		1375193-x cat3 RJ11
	557376		188650 - 3 bis 6
	557377		338038 - 1 bis 4
	557378		406372 - x cat5 + 1116515-1
	557460		cat5e
	557461	ASYCO	Cat5e/6 SFTP
	557462	Brand-Rex	GPC Jack F01 3LF
	557476	Kannegieter	BICC Brand Rex Snap-in-
	557594	Jacks RJ45	
	557680	Leoni-Kerpen	E-Line 600 GG45 cat6 Keys-
	557681		tone Clip Nr. 9ZE20009
	557818	LEVITON	41108
	557819	Molex	KSJ-00033-xx
	557901		KSJ-00032-xx
	557902	MTR	J127841-1 + J127842-1
	557952	Nexans	LENmark-MJ mit Keystone
	557955		Clip N429.620
	569012	PANDUIT	Keist. Cat 5E KJ588TPBL
	569013		Keist. Cat 5E KJ688TPBL



MTN4566-0006
(зеленый)

System M

MTN4564-03..

MTN4564-04..

Artec/Antique





MTN4564-03..

MTN4564-04..

MTN5184..

MTN5164..

Производитель	Арт. №	Производитель	Арт. №
Commscope-	M1BH-H-003	Commscope-	MGS500-317
	Systimax		MGS500-318
Systimax	M1BH-H-112		MGS500-361
	M1BH-H-123		MGS500-BLK-003
	M1BH-H-226		MGS500-BLK-246
	M1BH-H-246		MGS500-BLK-262
	M1BH-H-262		MGS500-BLK-318
	M1BH-H-270		MGS600-003
	M1BH-H-317		MGS600-112
	M1BH-H-318		MGS600-148
	MGS400-003		MGS600-226
	MGS400-003-BULK		MGS600-246
	MGS400-112		MGS600-262
	MGS400-123		MGS600-270
	MGS400-215		MGS600-317
	MGS400-226		MGS600-318
	MGS400-246		MGS600-361
	MGS400-246-BULK		MGS600-BULK-003
	MGS400-262		MGS600-BULK-246
	MGS400-262-BULK		MGS600-BULK-262
	MGS400-270		MGS600-BULK-318
	MGS400-317		MPS100E-003
	MGS400-317-K		MPS100E-112
	MGS400-318		MPS100E-123
	MGS400-318-BULK		MPS100E-215
	MGS400-361		MPS100E-226
	MGS400BH-BULK-112		MPS100E-246
	MGS500-003		MPS100E-262
	MGS500-112		MPS100E-270
	MGS500-123		MPS100E-317
	MGS500-215		MPS100E-318
	MGS500-226		MPS100E-361
	MGS500-246		
	MGS500-262	Reichie & De-Massari	R305111
	MGS500-270		

Функция	Механизмы	Декоративная накладка			
					
		Накладка для механизма терморегулятора с выключателем	Накладка для механизма терморегулятора с переключающим контактом	Накладка для механизма терморегулятора пола с выключателем	Накладка для механизма терморегулятора пола с сенсорным дисплеем
1*		MTN5348..., MTN5361..	MTN5347..., MTN5362..	MTN5349..., MTN5358..	MTN5775-0..., MTN5775-4..
2*		MTN5397..	MTN5374..	MTN5375..	

Терморегулятор

- Для электромеханических сервоприводов, закрытых при отсутствии напряжения
- 1 х замыкающий контакт
- Разность между температурами включения/выключения 0,5 К
- Перепад температур около 5-30°C
- Подключение для ночного энергосбережения примерно на 4 К с управлением по времени
- С выключателем/выключателем и контрольной лампой
- С термоотводом



Механизм терморегулятора с выключателем
MTN536302 (AC 230 В)
MTN536304
(24 В пер. тока)

- для электромеханических сервоприводов, закрытых или открытых при отсутствии напряжения
- 1 х переключающий контакт
- разность между температурами включения/выключения 0,5 К
- перепад температур около 5-30°C
- с термоотводом



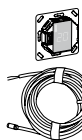
Механизм терморегулятора с переключающим контактом
MTN536400 (AC 230 В)
MTN536401 (AC 24 В)

- для электрической системы отопления пола с датчиком NTC
- разность между температурами включения/выключения 1 К
- перепад температур около 10-50°C
- отдельное подключение для ночного энергосбережения примерно на 5 К с управлением по времени



Механизм терморегулятора пола с выключателем
MTN537100 (AC 230 В)

- для электрической системы отопления пола с датчиком NTC
- разность между температурами включения/выключения 1 К
- перепад температур около 10-50°C
- отдельное подключение для ночного энергосбережения примерно на 5 К с управлением по времени

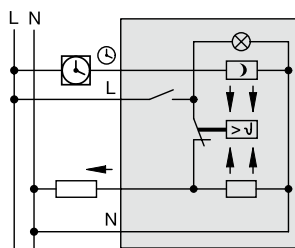


Механизм терморегулятора пола с сенсорным дисплеем
MTN5775-0000

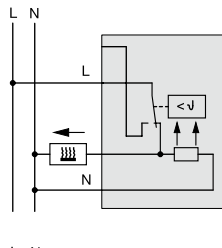
1* Merten System M/M-Smart/M-Arc/M-Star/M-Plan/M-Elegance
2* Merten Artec/Antique

Электрические схемы

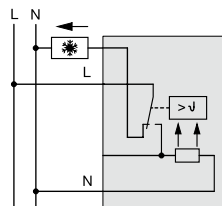
Механизм терморегулятора с выключателем MTN5363..



Механизм терморегулятора с переключающим контактом MTN5364..

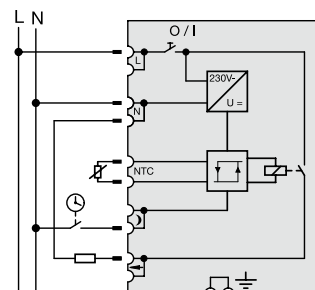


Обогрев



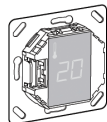
Охлаждение

Механизм терморегулятора пола с выключателем MTN537100



Универсальный модуль управления температурой с сенсорным дисплеем

Руководство по эксплуатации



MTN5775-0000

Дополнительные устройства

- MTN5775-0003, датчик теплого пола

Для управления термостатом в режиме регулировки температуры пола и двойном режиме.

Для Вашей безопасности

ОПАСНО
Риск получения смертельных травм от удара электрическим током
Все работы с прибором должны выполняться только обученными и опытными электриками. Соблюдайте правила конкретной страны.

Ознакомление с термостатом

Универсальный модуль управления температурой с сенсорным дисплеем (далее называемый **термостатом**) позволяет регулировать температуру комнаты или пола. Модуль управляется с помощью сенсорного экрана.

Термостат можно подключить к системам подогрева пола, радиаторам или системам обогрева помещений.

Режимы работы

Термостат может работать в 3 различных режимах:

- **Режим регулировки температуры окружающего воздуха:**
встроенный термодатчик регистрирует температуру внутри помещения. Термостат регулирует нагрузку в зависимости от температуры внутри помещения.
- **Режим регулировки температуры пола:**
датчик теплого пола регистрирует температуру пола. Термостат регулирует нагрузку в зависимости от температуры пола.
- **Двойной режим:**
встроенный термодатчик регистрирует температуру внутри помещения и регулирует нагрузку в зависимости от комнатной температуры. В то же время датчик теплого пола регистрирует температуру пола и ограничивает ее до предопределенного максимального значения («max Temp»).

Данный режим, в особенности, рекомендуется использовать для паркетных и ламинатных полов.

В любом режиме работы можно подключить внешний таймер для понижения температуры (TR). Вход TR также можно использовать для различных функций согласно спецификации «PilotWire»:

Полупериод:	Функция:
Нет	Нет понижения
Оба	Понижение
Положительный	Контроллер отключен
Отрицательный	Защита от замерзания
Оба (короткий импульс)	Заданная температура – 1 °C
Оба (длинный импульс)	Заданная температура – 2 °C

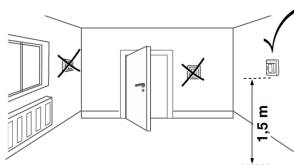
Монтаж термостата

Монтаж термостата

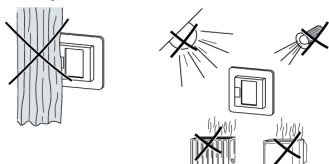
Чтобы использовать термостат в режиме регулировки температуры окружающего воздуха или в двойном режиме, необходимо установить его таким образом, чтобы он, насколько это возможно, был защищен от внешнего воздействия и колебаний температуры. Так можно обеспечить надежную регистрацию температуры в помещении.

Поэтому, принимая решение о месте монтажа, необходимо учитывать следующее:

- Минимальная монтажная высота: 1,5 м над уровнем пола.
- Не устанавливайте термостат слишком близко к окнам, дверям и вентиляционным отверстиям.



- Не устанавливайте термостат над радиаторами отопления или другими источниками тепла.
- Не накрывайте термостат и не устанавливайте его за шторами.
- Избегайте воздействия на термостат прямых солнечных лучей или света ламп.

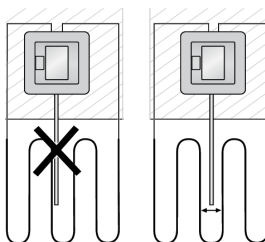


Монтаж датчика теплого пола

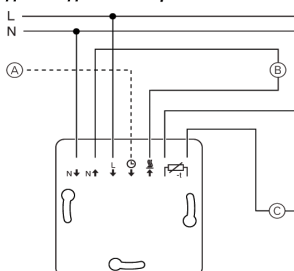
Для надежной работы в режиме регулировки температуры пола и двойном режиме датчик теплого пола должен быть защищен от внешнего воздействия и колебаний температуры.

Поэтому, принимая решение о месте монтажа, необходимо учитывать следующее:

- По возможности расстояние до стен и дверей должно составлять 1,0 м.
- Установите датчик по центру между витками (см. рисунок ниже).
- Поместите датчик теплого пола в пластиковую трубку диаметром 16 мм.



Разводка соединений термостата



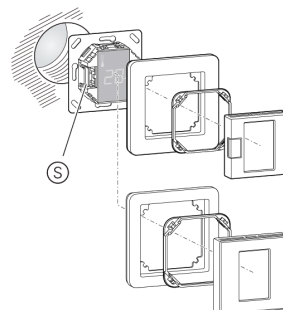
- (A) Внешний таймер (TR) или «PilotWire»
- (B) Тепловая нагрузка/термоэлектрический сервопривод
- (C) Датчик теплого пола

Монтаж крышек термостата

- 1 Установите термостат в коробку для скрытого монтажа.
- 2 Установите рамку на вставку.
- 3 Вдавите стопорное кольцо, чтобы оно встало в рамку.

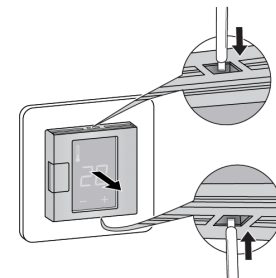
- i** Накладка с выключателями позволяет отключать устройство и присоединенный источник нагрузки от электросети на обеих клеммах.
- i** Если установлена накладка без выключателя, выключатель термостата (S) закрыт и его более нельзя использовать. Поэтому перед установкой наклейки необходимо убедиться, что выключатель (S) вжат (находится в положении «ON»).

- 4 Нажмите на наклейку, чтобы установить ее на место.

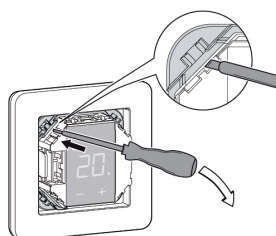


Снятие крышек

- 1 Чтобы отсоединить накладку, нажмите на указанные точки отверткой подходящего размера.



- 2 Наклоните накладку вперед и снимите ее.
- 3 Поднимите стопорное кольцо отверткой подходящего размера и снимите его.



- 4 Снимите рамку.

Включение

Первое включение термостата

- Накладка с выключателем: Термостат можно включить и выключить с помощью программного отключения или выключателя.
- Накладка без выключателя: Термостат можно включить и выключить с помощью программного отключения.



Выключение с помощью программного отключения

- Одновременно нажмите «+» и «-»
- Удерживайте в течение 3 секунд
- Продолжайте нажимать, когда требуется «COdE»
- Термостат отключается

После программного отключения термостат возвращается к работе при нажатии «+» или «-».

Все настройки по умолчанию после первого включения устройства можно изменить позже в меню настроек (см. раздел «Управление термостатом»).

Запрос ПИН-кода языка

Во время первого включения устройства на экране появляется запрос ПИН-кода языка. Таким образом, будет обеспечен вывод сообщений на нужном языке.

Дисплей	Значение	Обозначение
COdE	Введите ПИН-код языка	COdE

Нажимайте «+», пока не будет отображен необходимый ПИН-код языка.

ПИН-коды языков:

Язык	ПИН	Язык	ПИН
EN	11	NL	14
DE	12	ES	15
FR	13	PT	16
		Обозначение	17

Подтвердите выбор, одновременно нажав «+» и «-».

Отображение режима работы

Термостат автоматически регистрирует подключение датчика теплого пола и переходит в режим регулирования температуры пола («Floor»). Если датчик теплого пола отключается, термостат переходит в режим регулирования температуры окружающего воздуха («Air»).

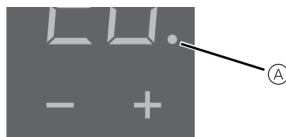
Теперь также отображаются другие заводские настройки.

Если датчик теплого пола подключен, позже можно переключиться из режима регулирования температуры пола в двойной режим (см. раздел «Управление термостатом»).

Управление термостатом

Установка температуры

Нагревание пола или помещения до необходимой температуры может занять несколько часов. Поэтому перед повышением температуры необходимо выждать некоторое время.



- Выберите необходимую температуру в помещении с помощью «+» или «-».
- На дисплее отображается требуемая температура внутри помещения.
- Синяя точка (A) указывает на то, что источник тепловой нагрузки нагревается.

Изменение основных настроек.

- Если в течение одной минуты в меню настроек ничего не вводится, дисплей возвращается к нормальному состоянию.
- Настройки отображаются по очереди при выборе меню настроек.
 - Выберите необходимое значение с помощью «+» или «-».
 - Подтвердите выбор, одновременно нажав «+» и «-».

- Чтобы перейти к Меню настроек удерживайте «+» и «-» в течение 3 секунд.
- Введите ПИН-код языка и подтвердите.

ПИН-коды языков приведены в главе «Включение».

Дисплей	Значение	Обозначение
COdE	Введите ПИН-код языка	COdE

- Выберите необходимые режим работы и подтвердите.

Дисплей	Значение	Обозначение
Floor	Выберите режим работы	F1
Air		F2
dUAL		F3

- Установите максимальную температуру и подтвердите.

Максимальную температуру можно установить в режимах регулирования температуры окружающего воздуха и пола. В двойном режиме данное значение ограничивает температуру пола для защиты материалов, чувствительных к экстремальным температурам.

Заводская настройка максимальной температуры:

- 35 °C в режиме регулирования температуры окружающего воздуха
- 40 °C в режиме регулирования температуры пола
- 27 °C в двойном режиме (макс. для пола).

Дисплей	Значение	Обозначение
SAFE	Установите максимальную температуру в °C.	SAFE
35		35

- Установите пониженную температуру и подтвердите.

Понижение температуры (TR) работает, только если подключен внешний таймер (например, «PilotWire»).

Дисплей	Значение	Обозначение
SEtBAC	Установите пониженную температуру в °C.	SE
-5		-5

Заводская настройка понижения температуры составляет -4 °C.

Что делать при возникновении проблемы?

Сообщения об ошибках на дисплее

Дисплей	Значение	Обозначение
Error	Неверный ввод, об- щая ошибка	EE
Error HEAt	Внутренний перегрев термостата	E1
Error FLoor	Датчик теплого пола не распознан	E2

Присоединенный источник нагрузки не нагревается

- Проверьте сообщение на дисплее: если отображается «Err Temp» или «Err Sensor», нагрузка не подключена. Проверьте причину данной ошибки.
- Проверьте источник питания.
- Выключите и снова включите термостат.
- Проверьте настройку значения «SAFE». Значение может быть слишком низким.
- Проверьте нагрузку.
- Если используется внешнее устройство управления по времени, проверьте управляющее напряжение.

Дисплей пустой:

- Проверьте источник питания.
- Выключите и снова включите термостат.

Технические характеристики

Номинальное напряжение:	230 В перем. тока, 50 Гц
Номинальная нагрузка (омическая):	16 А
Номинальная нагрузка (индуктивная):	1 А, cos φ = 0,6
Принцип действия:	1 C
Стандарт:	DIN 60730-2-9
Тип защиты корпуса:	IP 20
Защита от превышения напряжения/перегрева:	электронная
Расчетные скачки напряжения:	4 кВ
Рабочая температура:	от -10 °C до +35 °C
Диапазон регулирования	
Температура внутри помещения:	от +5 °C до +35 °C
Температура пола:	от +5 °C до +50 °C
Понижение:	+/- 0 – 9 °C от установленной температуры
Точность отображения:	1 C

Принцип действия

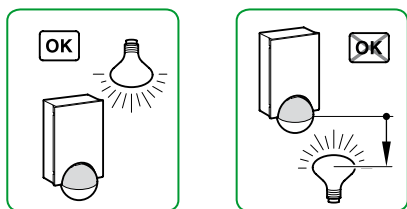
Датчики движения серии ARGUS, как и почти все датчики движения, работают по принципу пассивной ИК-техники. Они измеряют и сравнивают инфракрасное излучение в своей зоне охвата, т. е. являются пассивными и сами не передают излучения. Все тела (люди, животные, автомобили, деревья и т. д.) излучают тепло в виде инфракрасных лучей. Регистрация движения в зоне охвата зависит от многих факторов:

- Направление движения объекта в зоне контроля. Наибольший радиус действия достигается в том случае, если активные и пассивные зоны пересекаются под прямым углом.
- Разность температур тела и его окружения (чем больше разность, тем выше чувствительность срабатывания датчика движения, а тем самым, и радиус действия).
- Величина фиксируемого объекта.
- Скорость, с которой объект перемещается в зоне охвата.
- Атмосферные воздействия, например, дождь, снег или туман поглощают инфракрасные лучи и уменьшают радиус действия.

Время переключения после регистрации настраивается на приборах, отсчет времени начинается заново при каждом зарегистрированном движении. Поэтому при более длительном пребывании в зоне контроля обеспечивается непрерывное освещение.

Место для монтажа

1. **Монтажная высота** Монтажная высота напрямую влияет на радиус действия датчика движения. Оптимальная высота монтажа составляет 2,50 м. При монтаже на другой высоте радиус действия изменяется.
2. **Стабильный монтаж** Датчик ARGUS следует монтировать на прочном основании, так как каждое движение самого датчика также может вызывать переключение.
3. **Расстояние до включаемой лампы** Чтобы избежать нежелательного включения нагрузки место монтажа следует выбрать таким образом, чтобы включаемая лампа не была смонтирована непосредственно в зоне охвата ARGUS. Избегайте также монтажа датчика движения над лампой. Тепловое излучение лампы может влиять на функциональность датчика движения и, при определенных обстоятельствах, вызывать включение света на длительное время.

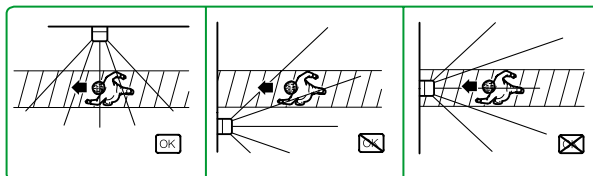


Если включаемые лампы монтируются в зоне охвата ARGUS, то между лампами и датчиком должно выдерживаться достаточное расстояние. При высокой присоединенной нагрузке это расстояние может достигать 5 м. Если нет возможности выдержать это расстояние, то датчик ARGUS следует закрыть в направлении лампы прилегаемыми закрывающими сегментами.

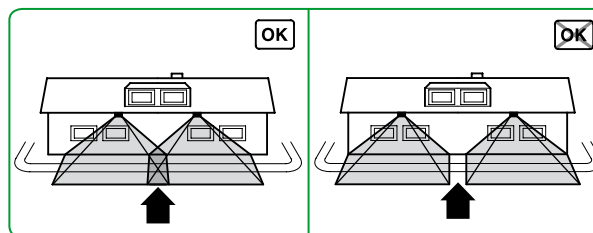
4. **Расстояние до источников помех** Источники помех, например, улицы и участки соседей должны находиться за пределами зоны охвата ARGUS, чтобы они не вызывали нежелательные включения. Нужно учиты-

вать, что большие и быстро движущиеся объекты, например, автобусы, легковые и грузовые автомобили могут опознаваться и на большем удалении, чем зона охвата. Ветви деревьев или кустарники тоже могут иногда иметь температуру, отличную от температуры окружающего воздуха. Если ветви колеблются ветром, они могут вызвать срабатывание датчика ARGUS. С увеличением расстояния это влияние становится меньше (5-6 м).

5. **Монтаж поперек направлению движения** Для оптимальной регистрации движения датчик ARGUS должен монтироваться сбоку от зоны охвата, чтобы зоны регистрации пересекались по возможности более часто. Если опознаваемый объект движется навстречу датчику движения, то это существенно уменьшает радиус действия; такое место монтажа выбирать не следует.



6. **Защищенное место монтажа** Капли дождя, стекающие по линзам датчика движения и прямой солнечный свет могут влиять на текущее инфракрасное изображение на датчике ARGUS. Датчик ARGUS, как и любой другой пассивный инфракрасный датчик, следует монтировать по возможности так, чтобы он был защищен от дождя и прямых солнечных лучей – этим Вы избежите нежелательных включений.
7. **Установка нескольких датчиков ARGUS** Если нужно монтировать несколько датчиков ARGUS для контроля длинного фасада здания, то нужно следить за тем, чтобы траектории лучей отдельных датчиков пересекались. Только таким образом можно обеспечить общий контроль. Монтаж больших групп приборов, включающих более 4 датчиков движения неблагоприятен в техническом и функциональном плане и не рекомендуется.



8. **Включение индуктивных нагрузок** Если посредством датчика ARGUS включаются индуктивные нагрузки, например, трансформаторы, реле, контакторы и люминесцентные лампы, то возникают пиковые нагрузки, которые могут привести к повторному включению нагрузки («эффект постоянного света»). Путем параллельного подключения конденсатора (артикул 542895) к индуктивной нагрузке эти пиковые нагрузки можно уменьшить.

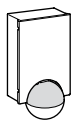
Датчики движения и присутствия в сочетании с системой сигнализации

! Согласно рекомендациям Союза страховщиков имущества ФРГ (VdS) датчики движения/присутствия не следует подключать к системе сигнализации, так как они работают с питанием от сети. При пропадании и восстановлении питающего напряжения датчики срабатывают, независимо от наличия движения. В результате этого включается аварийная сигнализация.

! Датчики движения/присутствия могут вызывать ложную тревогу, если место монтажа было выбрано неудачно.

Датчики движения/присутствия срабатывают сразу же после регистрации движущегося источника тепла. Это могут быть люди, но также и деревья, машины или разность температур в окнах. Чтобы избежать неверного срабатывания, место монтажа нужно выбрать таким образом, чтобы нежелательные источники тепла не могли регистрироваться. Нежелательными источниками тепла могут быть:

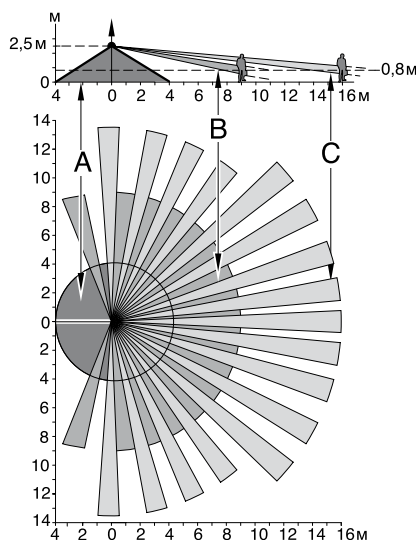
- качающиеся деревья, кусты и пр., имеющие температуру, отличную от температуры их окружения
- окна, в которых из-за быстрой смены солнца и облаков быстро меняется температура
- крупные источники тепла (например, автомобили), которые опознаются через окна
- насекомые, ползающие по линзе
- мелкие животные
- очень светлые помещения, в которых возможна быстрая смена температур из-за отражающих предметов (например, гладких полов)



ARGUS 220 Advanced

Артикул MTN565419

Зона контроля

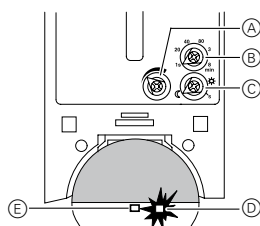


- A = внутренняя зона безопасности с зоной контроля в 360° в радиусе около 4 м.
 B = центральная зона безопасности с углом охвата 220° в зоне охвата примерно 9 x 18 м.
 C = наружная зона безопасности с углом охвата 220° в зоне охвата примерно 16 x 28 м.

Указанные радиусы действия относятся к усредненным условиям при высоте монтажа 2,50 м и поэтому служат только ориентировочными значениями. Радиус действия может сильно колебаться в результате изменения температурных условий.

Элементы управления

Элементы управления ARGUS находятся под крышкой, что защищает их от внешних воздействий. Чтобы открыть устройство, следует выдвинуть крышку до ощутимого упора и снять ее. Настроенные значения считываются по положениям стрелок.



- A = чувствительность: плавная настройка
 B = настройка времени: 6 ступеней настройки от примерно 1 секунды до 8 минут
 C = яркость света: дневной/ночной режим, плавная регулировка примерно от 3 до 1000 люкс
 D = светодиод: светится в контрольном режиме при каждом опознанном движении
 E = датчик яркости света: не должен закрываться

Выверка ARGUS

Чтобы зона охвата оптимально подходила к местным условиям, сенсор при **настенном монтаже** можно поворачивать в горизонтальном направлении на 12° влево или вправо и в вертикальном направлении на 9° вверх или на 24° вниз. В осевом направлении сенсор можно повернуть на 12°. При **монтаже на потолке** сенсор можно поворачивать в горизонтальном направлении на 25° влево или вправо и в вертикальном направлении на 4° вверх или на 29° вниз. В осевом направлении сенсор можно повернуть на 8,5°.

Теперь можно оптимально настроить функции ARGUS в зависимости от местных условий. Направить сенсор на контролируемую зону (достигнув концевых упоров, изменить направление вращения) и, двигаясь от края зоны к ее центру, проверить, вызывает ли ARGUS включение нагрузки и светодиода.

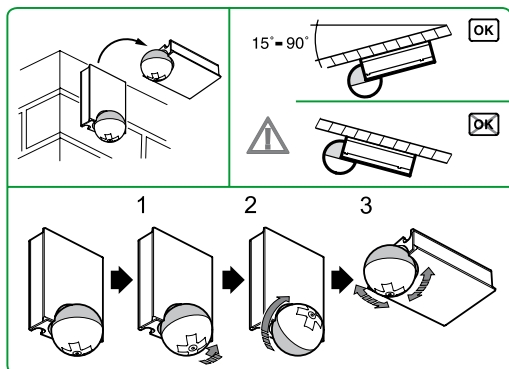
Исключение отдельных зон из зоны охвата

При помощи прилагаемых закрывающих сегментов можно исключить нежелательные зоны и источники помех из зоны охвата. Фронтальная часть датчика яркости света не должна закрываться этими сегментами, так как это ведет к снижению светочувствительности.

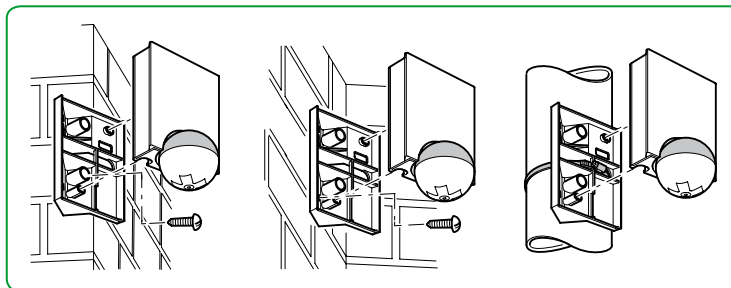
Монтаж

Система ARGUS отличается многообразием возможных способов монтажа. Наряду с настенным монтажом возможен также монтаж на потолках. Для монтажа на потолке линзу следует повернуть, как показано ниже, а достигнув концевых упоров, изменить направление вращения (см. рисунок).

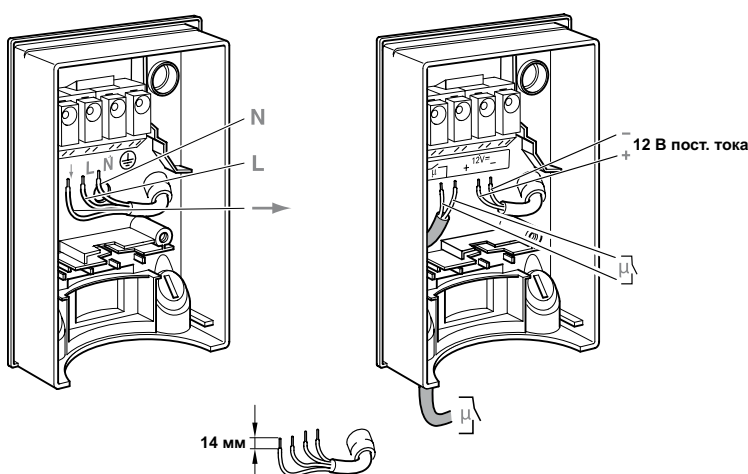
- При монтаже на наклонных потолках устанавливайте ARGUS только сферой вниз, чтобы мог стекать конденсат.
- Монтируйте ARGUS с углом наклона от 15° до 90°. Если угол выходит за пределы этих крайних значений, тип защиты IP 55 не обеспечивается.



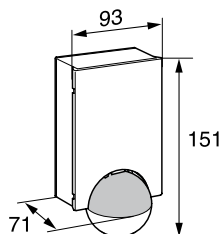
Крепление на внутренних/наружных углах или на стационарных опорах.



Электромонтаж

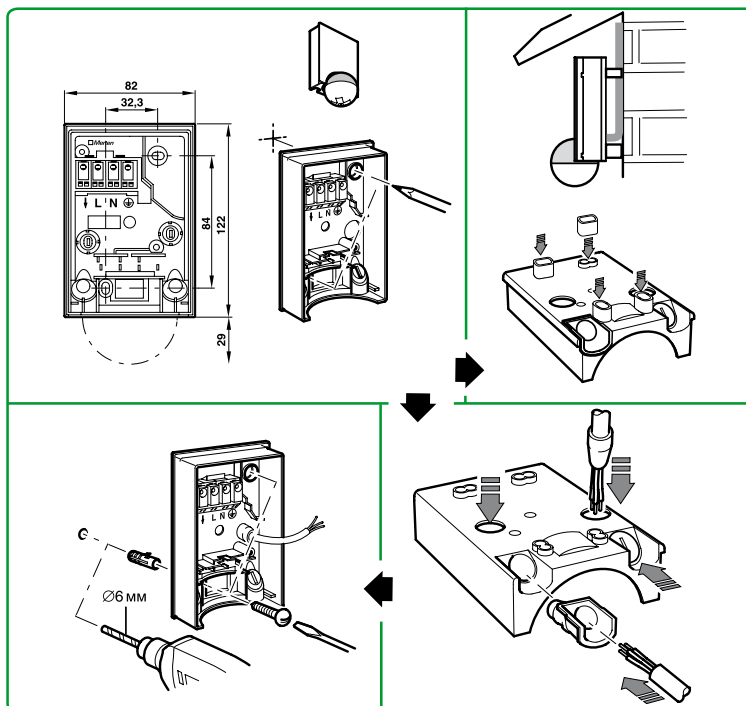


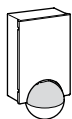
Размеры



Крепление настенной соединительной коробки

Чтобы ввести подведенный сверху соединительный провод в прибор сзади, можно установить на настенную соединительную коробку четыре втулки.





ARGUS 110 Basic

Артикул MTN565119

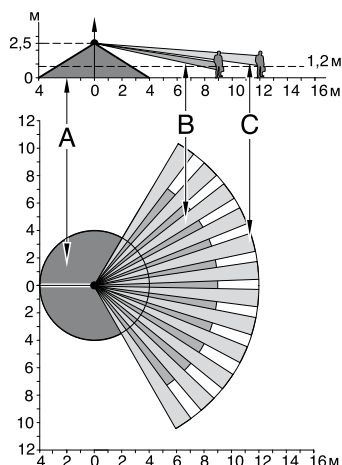


ARGUS 220 Basic

Артикул MTN565219

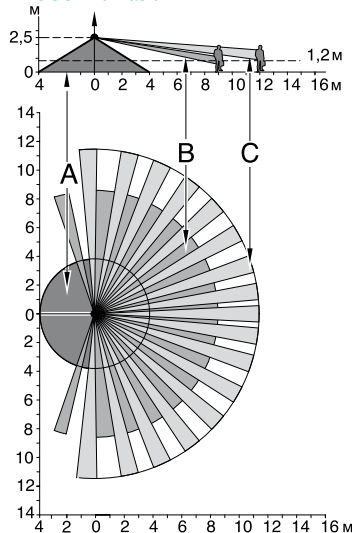
Зона контроля

ARGUS 110 Basic



- A = внутренняя зона безопасности с зоной контроля в 360° в радиусе около 4 м.
- B = центральная зона безопасности с углом охвата 220° в зоне охвата примерно 9 x 18 м.
- C = наружная зона безопасности с углом охвата 220° в зоне охвата примерно 16 x 28 м.

ARGUS 220 Basic




- A = внутренняя зона безопасности с зоной контроля в 360° в радиусе около 4 м.
- B = центральная зона безопасности с углом охвата 220° в зоне охвата примерно 9 x 18 м.
- C = наружная зона безопасности с углом охвата 220° в зоне охвата примерно 16 x 28 м.

Указанные радиусы действия относятся к усредненным условиям при высоте монтажа 2,50 м и поэтому служат только ориентировочными значениями. Радиус действия может сильно колебаться в результате изменения температурных условий.

Элементы управления

Элементы управления ARGUS находятся под крышкой, что защищает их от внешних воздействий. Чтобы открыть устройство, следует выдвинуть крышку до ощутимого упора и снять ее. Настроенные значения считываются по положениям стрелок.



- A=чувствительность: плавная настройка
- B=настройка времени: 6 ступеней настройки от примерно 1 секунды до 8 минут
- C=яркость света: дневной/ночной режим, плавная регулировка примерно от 3 до 1000 люкс
- D=светодиод: светится в контрольном режиме при каждом опознанном движении
- E=датчик яркости света: не должен закрываться

Выверка ARGUS

Чтобы зона охвата оптимально подходила к местным условиям, сенсор при настенном монтаже можно поворачивать в горизонтальном направлении на 12° влево или вправо и в вертикальном направлении на 9° вверх или на 24° вниз. В осевом направлении сенсор можно повернуть на 12°.

При монтаже на потолке сенсор можно поворачивать в горизонтальном направлении на 25° влево или вправо и в вертикальном направлении на 4° вверх или на 29° вниз. В осевом направлении сенсор можно повернуть на 8,5°.

Теперь можно оптимально настроить функции ARGUS в зависимости от местных условий. Направить сенсор на контролируемую зону (достигнув концевых упоров, изменить направление вращения) и, двигаясь от края зоны к ее центру, проверить, вызывает ли ARGUS включение нагрузки и светодиода.

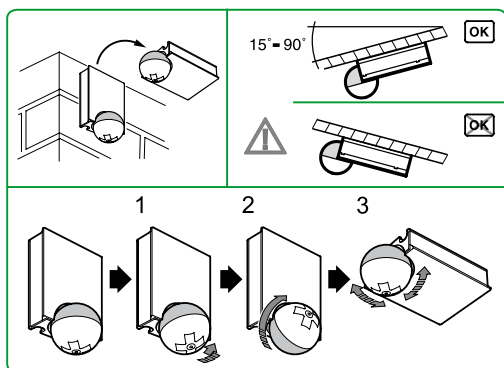
Исключение отдельных зон из зоны охвата

При помощи прилагаемых закрывающих сегментов можно исключить нежелательные зоны и источники помех из зоны охвата. Фронтальная часть датчика яркости света не должна закрываться этими сегментами, так как это ведет к снижению светочувствительности.

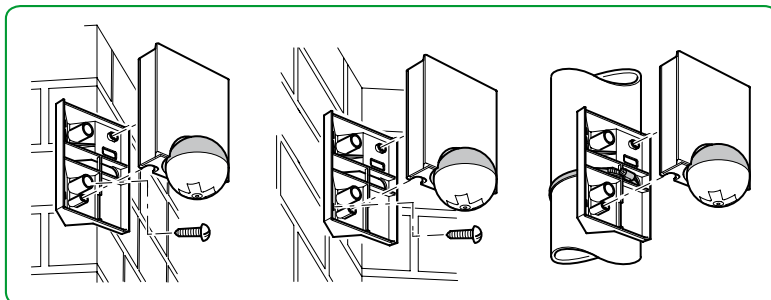
Монтаж

Система ARGUS отличается многообразием возможных способов монтажа. Наряду с настенным монтажом возможен также монтаж на потолках. Для монтажа на потолке линзу следует повернуть, как показано ниже, а достигнув концевых упоров, изменить направление вращения (см. рисунок).

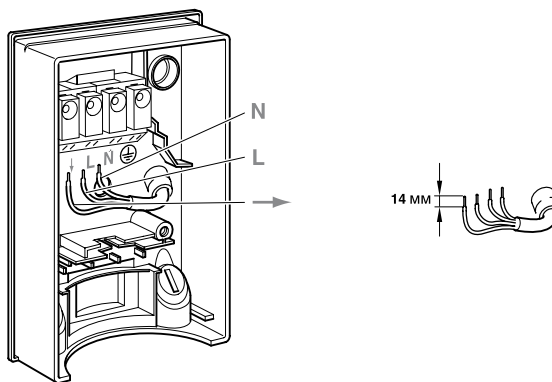
- При монтаже на наклонных потолках устанавливайте ARGUS только сферой вниз, чтобы мог стекать конденсат.
- Монтируйте ARGUS с углом наклона от 15° до 90°. Если угол выходит за пределы этих крайних значений, тип защиты IP 55 не обеспечивается.



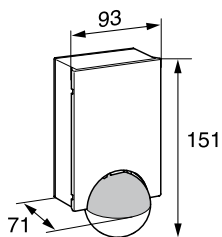
Крепление в внутренних/наружных углах или на стационарных опорах.



Электромонтаж

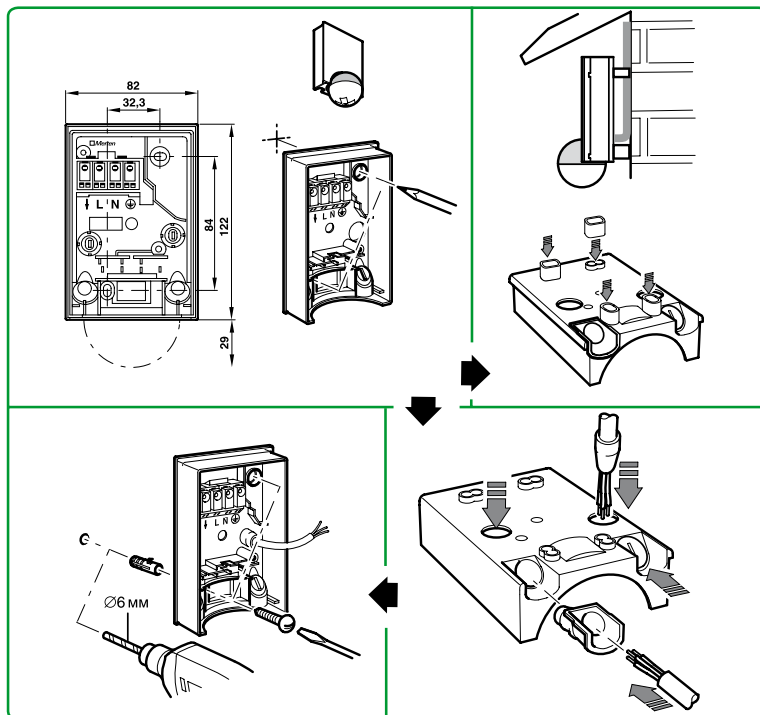


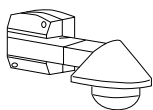
Размеры



Крепление настенной соединительной коробки

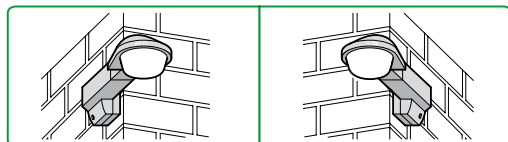
Чтобы ввести подведенный сверху соединительный провод в прибор сзади, можно установить на настенную соединительную коробку четыре втулки.





ARGUS 300

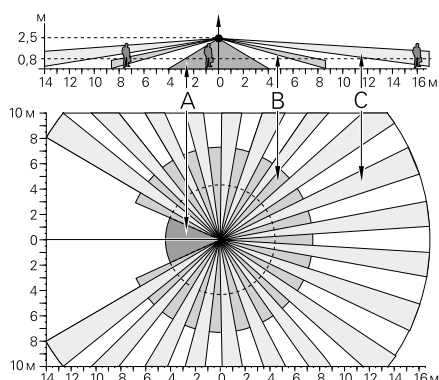
Артикул MTN564319



Элементы управления

Элементы управления для настройки 6 различных моментов включения, порога яркости, общей чувствительности датчиков и радиуса действия каждого из трех секторов (100°) датчика движения находятся под выдвижной вверх крышкой системы ARGUS. Таким образом, эти элементы оптимально защищены от влаги и от вмешательства посторонних. Крышка выдвигается вверх под углом в 45° приблизительно на 1 см.

Зона контроля



Указанные радиусы действия относятся к усредненным условиям при высоте монтажа 2,50 м и поэтому служат только ориентировочными значениями. Радиус действия может сильно колебаться в результате изменения температурных условий.

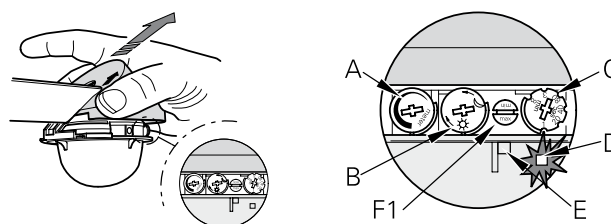
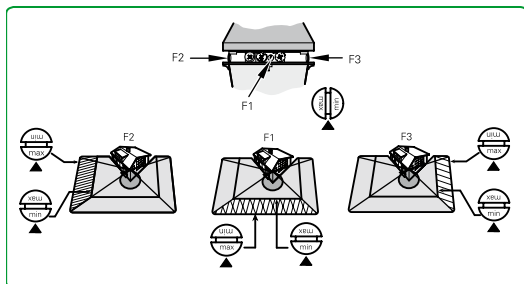
A = внутренняя зона безопасности с зоной контроля в 360° в радиусе около 4 м.

B = центральная зона безопасности с углом охвата 300° в радиусе около 7 м.

C = наружная зона безопасности с углом охвата 300° в зоне охвата примерно 16 x 20 м.

Настройка радиуса действия трех секторов по 100°

Зона охвата в 300° разделена на три сектора по 100°; зона охвата каждого сектора может настраиваться индивидуально. Благодаря этому можно компенсировать по секторам подъемы и уклоны в наружной зоне безопасности или уменьшить радиус действия.



A = чувствительность

B = яркость света

C = настройка времени

D = светодиод

E = датчик яркости света: не должен закрываться

F1 = радиус действия 100°-ного сектора спереди

Установочными винтами F1, F2 и F3 настраивается максимальный и минимальный радиус действия каждого из секторов по 100°. Если надпись "min" читается горизонтально, то радиус действия этого сектора уменьшен на 60 %. Настройка чувствительности действует для всех трех секторов вместе взятых.

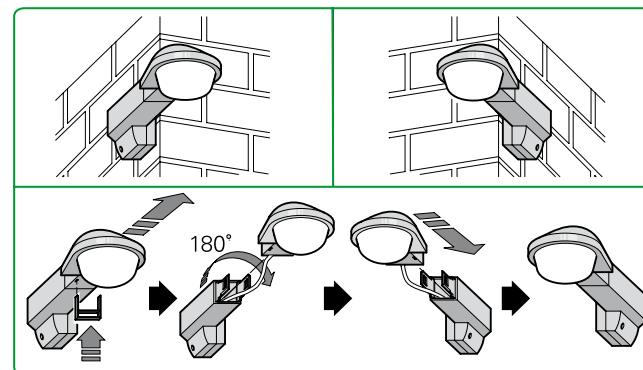
Выверка ARGUS

Чтобы зона охвата оптимально подходила к местным условиям, нижнюю часть сенсора можно поворачивать в горизонтальном направлении на 30° влево или вправо. Кроме того, можно изменить направление всего сенсора.

Под переключателем настройки времени за линзой находится красный светодиод, служащий индикатором функционирования. При помощи индикатора функционирования датчик ARGUS можно легко и быстро выверить на месте монтажа.

Монтаж

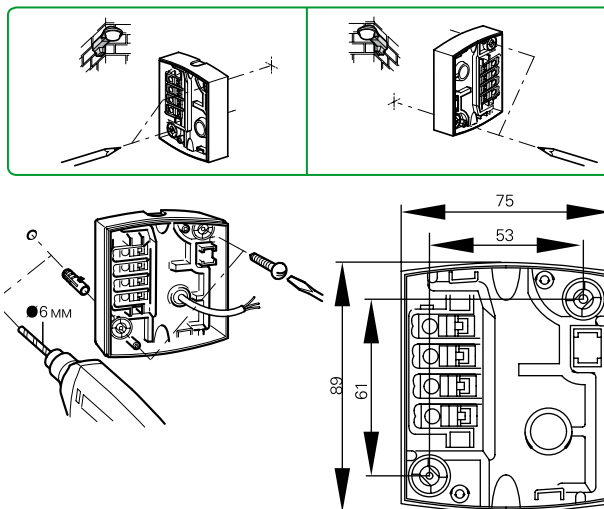
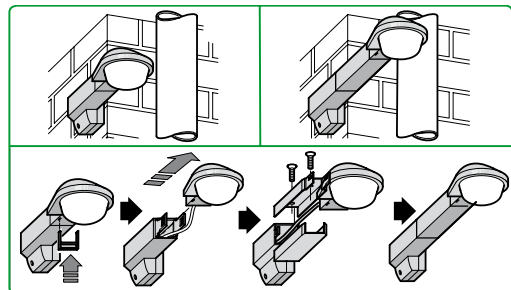
Благодаря универсальному корпусу можно производить монтаж на углах зданий; дополнительные аксессуары не требуются.



Чтобы сменить сторону следует вдавить U-образные деблокирующие зажимы на нижней стороне датчика ARGUS до упора в отверстия. Снять головку сенсора. Повернуть настенный держатель на 180° и снова установить головку сенсора.

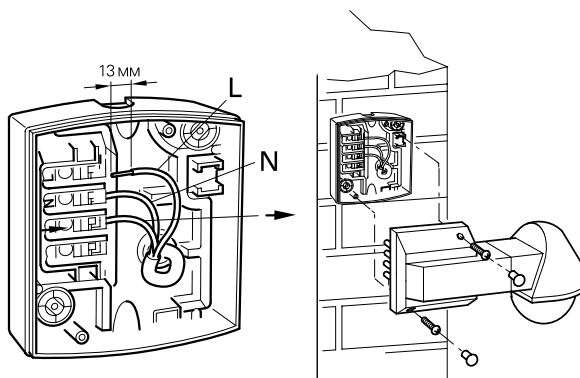
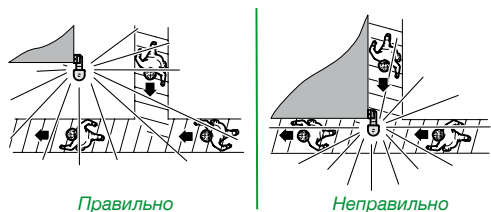
Монтаж дополнительного модуля

Чтобы препятствия, например, водосточные трубы и пр. не ограничивали зону охвата в 300° при угловом монтаже, датчик ARGUS 300 можно монтировать с дополнительным модулем (длина 117 мм, артикул MTN554399).

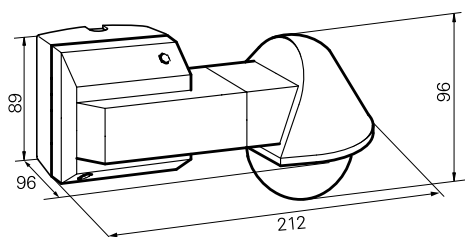


Монтаж поперек направлению движения

Для оптимальной регистрации движения датчик ARGUS должен монтироваться сбоку от зоны охвата, чтобы зоны пересекались по возможности вертикально. Если опознаваемый объект движется навстречу датчику движения, то это существенно уменьшает радиус действия; такое место монтажа выбирать не следует.

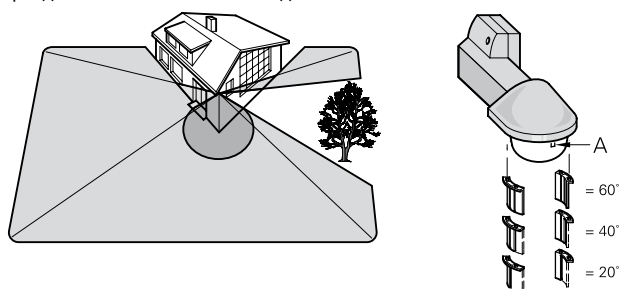


Размеры

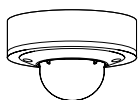


Исключение отдельных зон из зоны охвата

При помощи прилагаемых секторов покрытия можно исключить нежелательные зоны и источники помех из зоны охвата. Каждый сектор покрытия исключает зону в 60° и разделен на 3 поля по 20° каждое. Эти поля можно использовать по отдельности.



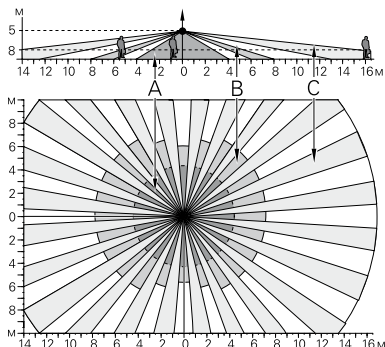
A = Датчик яркости света. Фронтальная часть датчика яркости света не должна закрываться этими секторами, так как это ведет к снижению светочувствительности (отверстие в секторе покрытия)..



ARGUS 360

Артикул MTN564419

Зона контроля



Указанные радиусы действия относятся к усредненным условиям при высоте монтажа 2,50 м и поэтому служат только ориентировочными значениями. Радиус действия может сильно колебаться в результате изменения температурных условий.

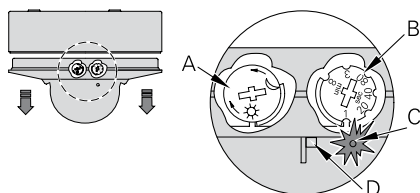
A = внутренняя зона безопасности с зоной контроля в 360° в радиусе около 4 м.

B = центральная зона безопасности с углом охвата 360° в радиусе около 7 м.

C = наружная зона безопасности с зоной контроля в 360° в зоне охвата длиной около 30 м (16 м вперед и 14 м назад) и шириной около 20 м.

Элементы управления

Плавная настройка встроенного датчика яркости света и 6 различных моментов времени позволяют произвести адаптацию к местным условиям. Посредством встроенного светодиода можно быстро и легко настроить ARGUS на месте монтажа.



A = яркость света

B = настройка времени

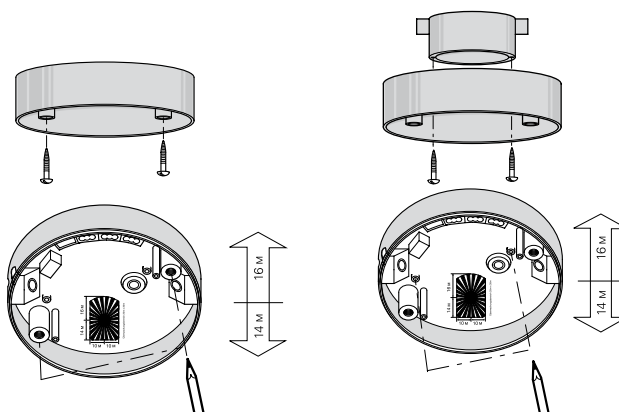
C = светодиод

D = датчик яркости света: не должен закрываться

Монтаж

Благодаря универсальному корпусу можно произвести потолочный монтаж снаружи.

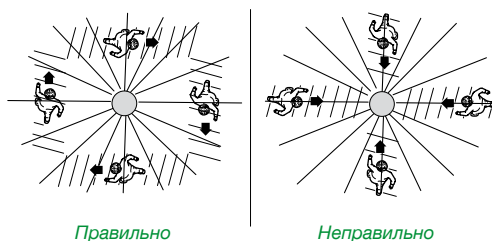
Датчик движения можно закрепить также на настенной или потолочной монтажной коробке (согласно DIN 49073, форма B) диаметром 60 мм.



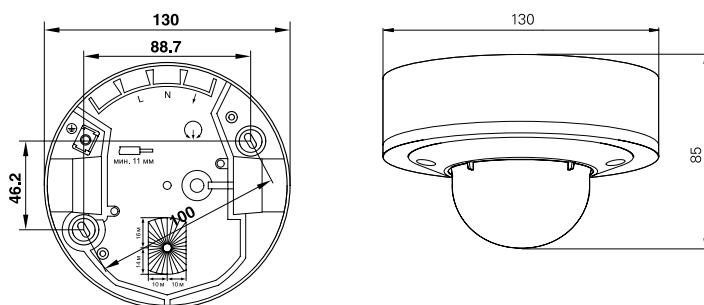
Потолочный монтаж

Монтаж поперек направлению движения

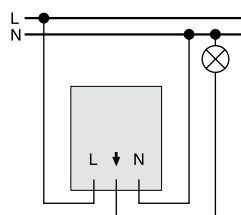
Для оптимальной регистрации движения датчик ARGUS должен монтироваться сбоку от зоны охвата, чтобы зоны пересекались по возможности вертикально. Если опознаваемый объект движется навстречу датчику движения, то это существенно уменьшает радиус действия; такое место монтажа выбирать не следует (не подходит для коридоров или длинных переходов).



Размеры

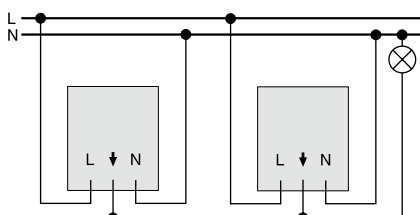


ARGUS постоянно подключен к сети



Датчик движения

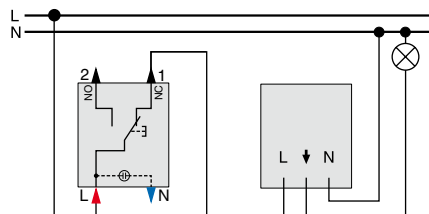
ARGUS постоянно подключен к сети. Параллельное подключение.



Датчик движения

Датчик движения

ARGUS с кнопочным переключателем с самовозвратом в качестве размыкающего контакта (установка при ремонте помещения)

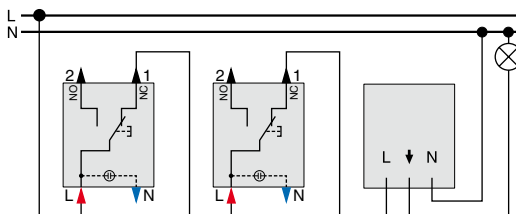


Кнопочный переключатель с зажимом нейтрали
MTN3156-0000

Датчик движения

Если кнопочный выключатель задействуется в течение около 2 с, ARGUS включает свет. По истечении заданного времени ARGUS автоматически производит отключение.

ARGUS в существующей схеме включения и выключения из двух мест



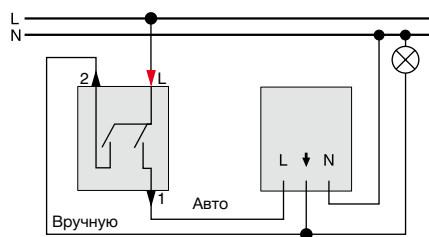
Кнопочный переключатель с зажимом
нейтрали MTN3156-0000

Кнопочный переключатель с зажимом
нейтрали MTN3156-0000

Датчик движения

Если кнопочный выключатель задействуется в течение около 2 с, ARGUS включает свет. По истечении заданного времени ARGUS автоматически производит отключение.

ARGUS в схеме с 2-клавишным выключателем

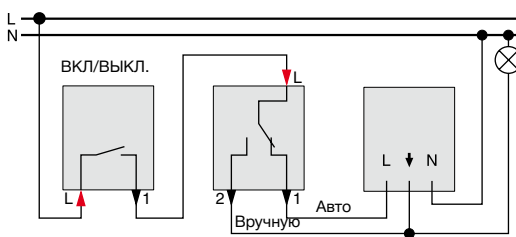


2-клавишный выключатель
MTN3115-0000

Датчик движения

ARGUS можно включать и выключать при помощи 2-клавишного выключателя. В зависимости от положения двух выключателей датчик работает в ручном или автоматическом режиме.

ARGUS в схеме с выключателем/ переключателем



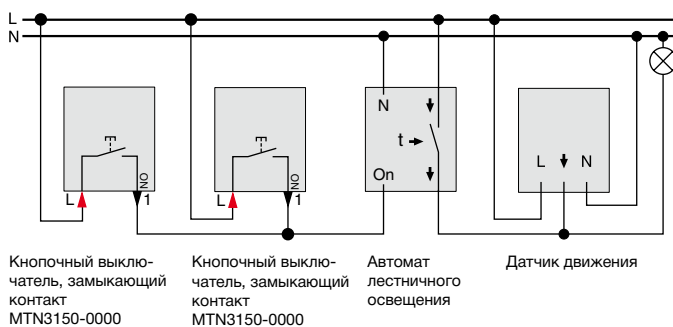
Выключатель

Переключатель
MTN3116-0000

Датчик движения

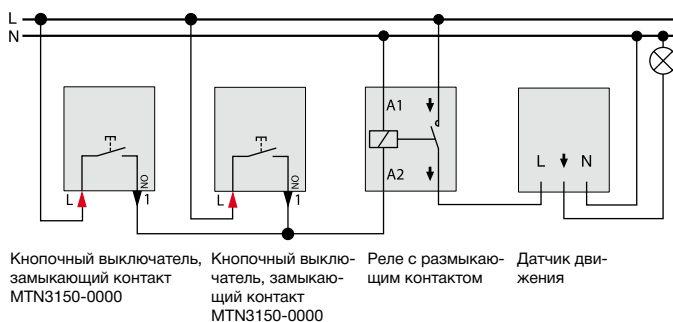
ARGUS можно включать и выключать при помощи выключателя. В зависимости от положения переключателя датчик работает в ручном или автоматическом режиме.

ARGUS подключенный параллельно с автоматом лестничного освещения



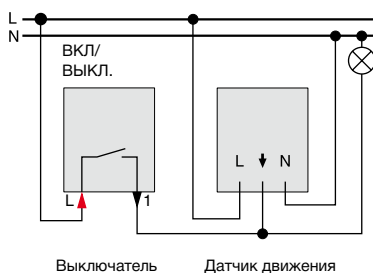
На определенное время включает свет либо ARGUS, либо автомат лестничного освещения.

ARGUS и реле вместо импульсного реле



Заменить импульсное реле обыкновенным реле. Нажать кнопочный выключатель на 2-3 секунды, чтобы вызвать желаемое включение. Дополнительно ARGUS производит включение автоматически.

ARGUS и выключатель





Датчик присутствия ARGUS

Артикул MTN550590

Датчик присутствия ARGUS с ИК-приемником и работой дополнительного модуля

Артикул MTN550591

Функция

Датчик присутствия ARGUS, установленный на потолке, распознает присутствие людей в радиусе охвата около 7 м и одновременно измеряет при этом интенсивность естественного освещения. Если освещение выходит за нижний предел порога яркости (10-1000 люкс), то достаточно малейшего движения в помещении, чтобы включилось освещение через канал 1 (канал присутствия). Если дневного света достаточно или если больше не распознается присутствие, датчик присутствия ARGUS снова выключает свет.

Пример: интенсивность дневного света в помещении составляет 200 люкс. Датчик присутствия ARGUS настроен на порог яркости в 500 люкс. Если при регистрации движения включается еще и искусственный свет в 400 люкс, то освещенность помещения составляет 600 люкс. В этом случае свет должен был бы снова выключиться, но так как датчик присутствия ARGUS "тоже думает", то искусственный свет остается включенным. Если дневной свет становится ярче еще на 300 люкс (интенсивность света в помещении 900 люкс), то прибор отключает 400 люкс искусственного освещения.

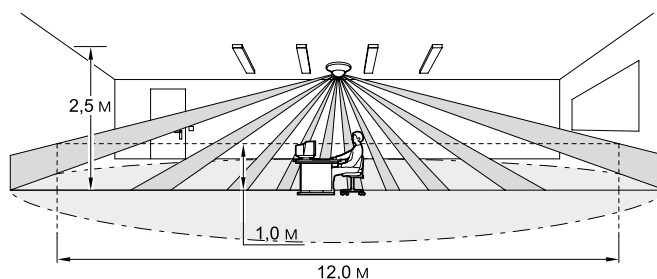
Данный датчик разработан для использования, например, в офисах, школах, общественных зданиях или частных домах. Зона охвата подразделяется на 6 уровней со 136 зонами и 544 сегментами переключения.

Датчик присутствия ARGUS имеет второй канал реле. Через этот канал - эффективно и независимо от освещения - управляются все подключенные системы, например, отопление и вентиляция. Пример: если человек заходит в офис, автоматически включается свет, а также отопление/вентиляция. Если наружного освещения достаточно, канал присутствия выключает свет, в то время как отопление/вентиляция продолжают работать.

! Датчики движения и присутствия в сочетании с системой сигнализации: см. главу «Датчики движения: принцип действия».

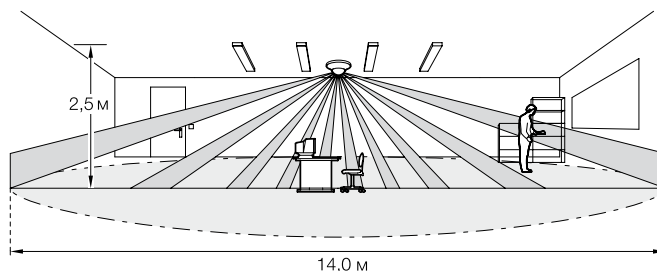
Зона контроля/высота монтажа

Внутренняя зона контроля:



Чем меньше расстояние от датчика присутствия ARGUS до опознаваемого лица, тем лучше распознаются незначительные движения.

Наружная зона контроля:

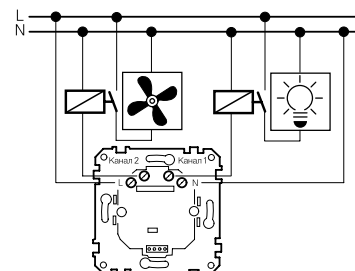
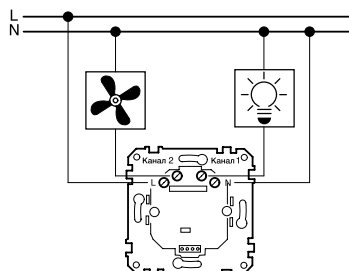


Для идущего человека имеется большая зона охвата. Базовой плоскостью для регистрации присутствия является пол. С увеличением высоты монтажа снижается чувствительность датчика и качество регистрации. В зависимости от области применения высокая чувствительность требуется не всегда (например, складские помещения, спортзалы...).

Высота монтажа	Сидящий человек	Стоящий человек
2.0 м	10 м	11 м
2.5 м	12 м	14 м
3.0 м	14.5 м	17 м

Примеры подключения

Для увеличения мощности прибора следует подключать реле или контакторы.

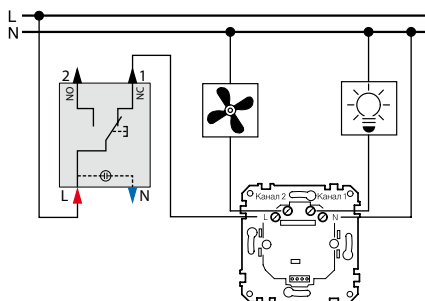


Режим запуска датчика присутствия ARGUS (артикул MTN550590):

При подаче напряжения сети прибор в течение минуты проверяет свою функциональность и включает оба канала на время инициализации (при достаточной яркости дневного света канал 1 примерно через 20 с выключается). После этого датчик ARGUS готов к эксплуатации.

Режим запуска: Датчик присутствия ARGUS с ИК-приемником, артикул MTN550591:

При подаче напряжения сети или при кратковременном (> 1 с) прерывании напряжения сети (например, кнопочным выключателем в качестве размыкающего контакта) сразу же включаются выходы. В течение первой минуты прибор проверяет свои настроенные функции. Затем начинается отсчет настроенного времени задержки для канала 1 и порог яркости снижается, чтобы датчик ARGUS не произвел выключения сразу же. По истечении времени задержки канал 1 выключает свой выход. Теперь прибор измеряет яркость света и снова реагирует на движение.



ИК-приемник (артикул MTN550591)

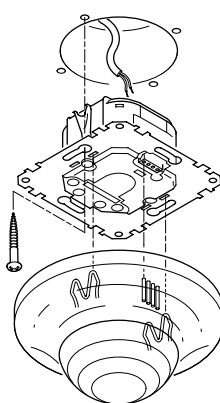
Датчик присутствия ARGUS автоматически реагирует на нажатие кнопки 10 ИК-пульта дистанционного управления Distance (артикул MTN570222). Вы можете активировать ИК-функцию датчика присутствия ARGUS только кнопкой 10. Производить кодирование не нужно. При нажатии кнопки 10 канал 1 производит переключение трех функций.

Постоянно ВКЛ.	горит красный светодиод
Постоянно ВЫКЛ.	красный светодиод мигает с интервалом
Автоматический режим	красный светодиод выключен

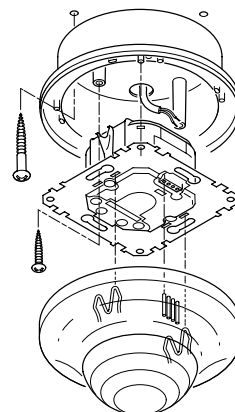
Монтаж

Механизм переключения крепится на лапках или двумя винтами к монтажной коробке 60 мм. При открытом монтаже механизм монтируется в корпус для открытого монтажа (артикул MTN550619), который предлагается в качестве принадлежностей.

Скрытый монтаж:



Открытый монтаж:



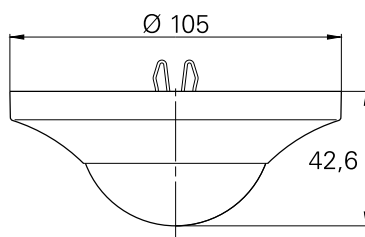
Элементы управления

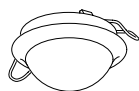
На обратной стороне сенсора находятся элементы управления для двух временных значений задержки и порога яркости.

На канале 1 время задержки в контрольном положении составляет 1 с, а зависимость от яркости света отключена. На канале 2 время задержки в контрольном положении составляет 3 с.



Размеры





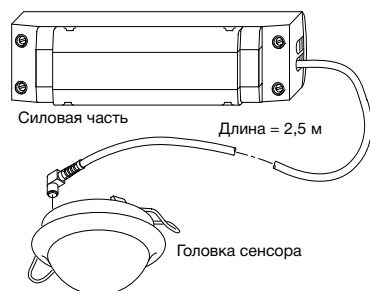
Система датчиков присутствия ARGUS Артикул MTN550499

Сенсор системы датчиков присутствия ARGUS

Артикул MTN550419

Функция

Система датчиков присутствия ARGUS (артикул MTN550499)



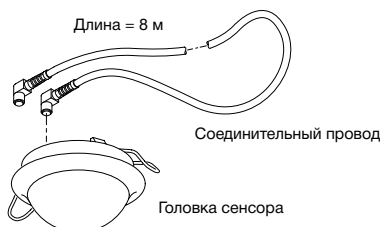
Система состоит из головки сенсора и силовой части с прочно подключенным соединительным проводом (длина 2,5 м), вставляемым в головку сенсора. Головка сенсора имеет 2 гнезда, благодаря чему возможно последовательное соединение. К силовой части можно подключить максимум 8 головок сенсора (артикул MTN550419) по принципу ведущий-ведомый. При монтаже нескольких головок сенсора можно обеспечить полный контроль, например, в длинных коридорах или больших помещениях. Для обеспечения полного контроля направления лучей датчиков должны пересекаться.

Время задержки определяется головкой сенсора, зарегистрировавшей последнее движение. Возможно также управление через дополнительный вход. Монтаж головок сенсора в отверстия на потолке размером 68 мм (проделывается дрелью с насадкой для отверстий под коробки) производится при помощи удерживающих пружин.

Каждая головка сенсора, установленная на потолке помещения, распознает присутствие людей в своей зоне контроля и одновременно измеряет при этом интенсивность естественного освещения. Если освещение выходит за нижний предел порога яркости (10-1000 люкс), установленного на головке сенсора, то достаточно малейших движений в помещении, чтобы автоматически включилось освещение через канал 1 (канал присутствия) силовой части. Функция включения канала присутствия на силовой части передается на все подключенные головки сенсора через соединительный провод. Благодаря этому каждая головка сенсора может определить долю включенного искусственного освещения на месте своего монтажа. При достаточной интенсивности дневного света, несмотря на движение, свет выключается через силовую часть, что экономит расходы.

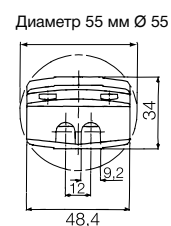
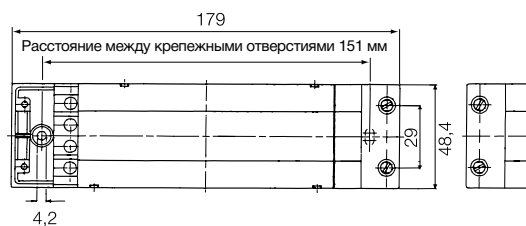
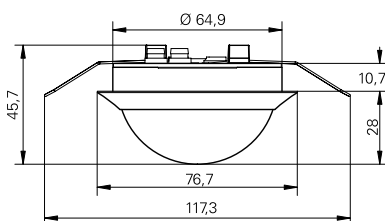
Силовая часть имеет второй канал реле с контактом без потенциала. Канал 2 с повышенной защитой от ложного срабатывания реагирует только на движения независимо от дневного света. Этот выход системы датчиков присутствия ARGUS можно использовать для управления отоплением, кондиционером, вентиляцией или же для контроля помещения.

Сенсор системы датчиков присутствия ARGUS (артикул MTN550419)



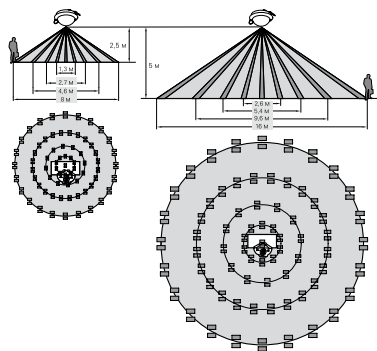
Головка сенсора с готовым соединительным проводом используется для расширения системы датчиков присутствия ARGUS (артикул MTN550499). Головка сенсора имеет 2 гнезда, благодаря чему возможно проводное соединение с другими сенсорными головками. Соединительный провод длиной 8 м имеет на обоих концах угловые вилки. Монтаж головки сенсора в отверстие на потолке размером 68 мм производится при помощи удерживающих пружин.

Размеры



Зона контроля

Высота монтажа оказывает прямое влияние на радиус действия и на чувствительность датчика движения. Оптимальная высота монтажа составляет 2,50 м. Минимальная высота монтажа составляет 1,7 м.



Дополнительный вход

Если система датчиков присутствия ARGUS должна управляться с нескольких мест и/или с ИК-пульта дистанционного управления (артикул MTN570222), то используется дополнительный вход силовой части. Для управления используется любое количество обычных кнопочных выключателей (замыкающий контакт, артикул MTN315000), максимум 10 дополнительных TELE-механизмов (артикул MTN573998, с ИК-пультом дистанционного управления), допускаются также смешанные варианты. Места управления и силовая часть должны быть подключены синфазно. Максимальная длина линии управления к дополнительному входу не должна превышать 20 м.

Включение через дополнительный вход:

При задействовании дополнительного устройства производится управление каналом 1. При включении через дополнительный вход включается освещение на максимальное время, настроенное на головках сенсора и перезапускается при регистрации движений, если яркость света, измеряемая на головке сенсора, ниже настроенного яркостного порога.

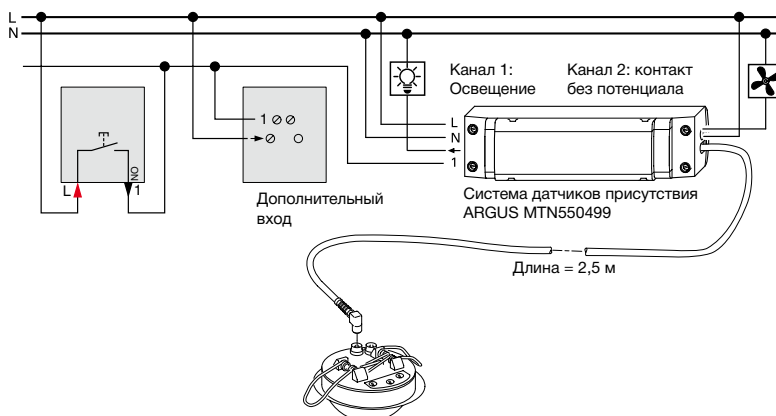
Выключение через дополнительный вход:

При включенном канале присутствия (контакт канала 1 закрыт) при задействовании дополнительного устройства реле отключается. Время отключения определяется максимальным временем, настроенным на головках сенсора, и перезапускается при регистрации движений, если яркость света, измеряемая на головке сенсора, ниже настроенного яркостного порога. Если по истечении времени отключения не регистрируется движений в течение 8 минут, производится возврат в автоматический режим. Состояние, принимаемое при задействовании кнопки дополнительного устройства, всегда зависит от настройки реле:

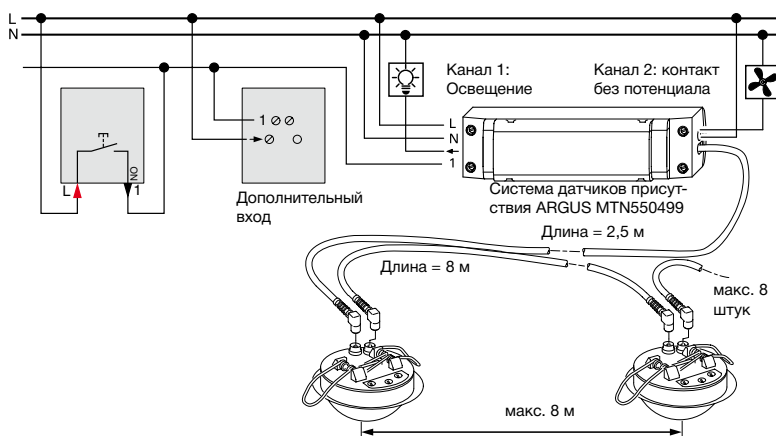
1. Свет выкл. => задействовано дополнительное устройство => свет вкл.
 - Движение => продлевает режим включения (только в темноте)
 - По истечении макс. времени сенсора => свет выкл.
 - Темно => движение => свет вкл.
 - Светло => движение => свет остается выкл.
2. Свет вкл. => задействовано дополнительное устройство => свет выкл.
 - Режим выключения => свет остается выключенным на макс. время сенсора
 - Движение => продлевает режим выключения (только в темноте)
 - Нет движения => через 8 мин. => автоматический режим
 - Автоматический режим: темно => движение => свет вкл.; светло => движение => свет остается выкл.

Примеры подключения

Система датчиков присутствия ARGUS с дополнительным устройством

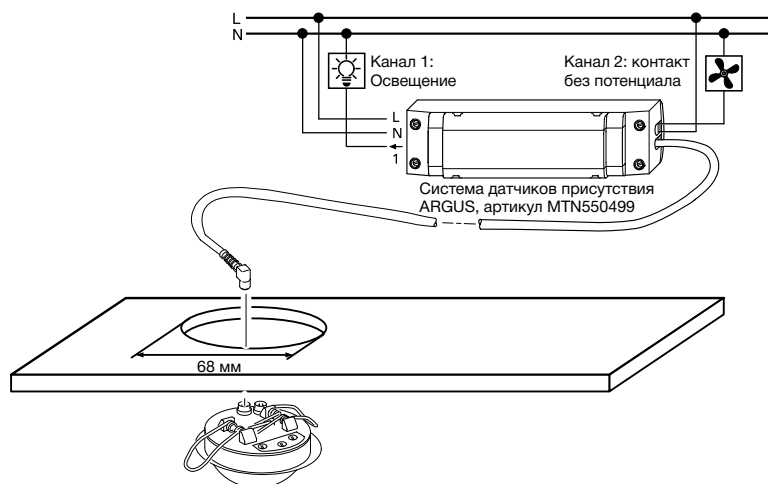


Датчик присутствия ARGUS и сенсор системы датчиков присутствия ARGUS



Монтаж системы датчиков присутствия ARGUS

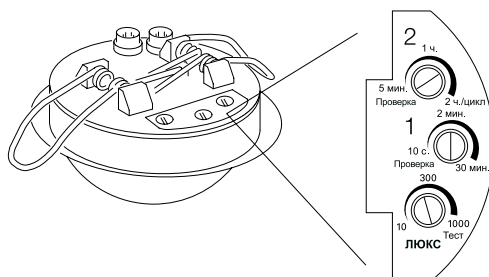
Монтаж головки сенсора в отверстие на потолке размером 68 мм (продельвается дрелью с насадкой для отверстий под коробки) производится при помощи удерживающих пружин.



Элементы управления

На обратной стороне каждой головки сенсора находятся элементы управления для двух временных значений задержки и порога яркости.

На канале 1 время задержки в контрольном положении составляет 1 с, а зависимость от яркости света отключена. На канале 2 время задержки в контрольном положении составляет 3 с.





Сенсорный модуль ARGUS 180 для скрытого монтажа

Merten System M/M-Smart/M-Arc/M-Trend/M-Plan/M-Elegance (артикул MTN5784... MTN5755...);
Merten Artec/Antique (артикул MTN5786...); Merten Aquadesign (артикул MTN5781...)



Сенсорный модуль ARGUS 180 для скрытого монтажа с выключателем

Merten System M/M-Smart/M-Arc/M-Trend/M-Plan/M-Elegance (артикул MTN5785... MTN5728...);
Merten Artec/Antique (артикул MTN5795...);



Сенсорный модуль ARGUS 180/2,20 м для скрытого монтажа

Merten System M/M-Smart/M-Arc/M-Trend/M-Plan/M-Elegance (артикул MTN5687... MTN5688...);

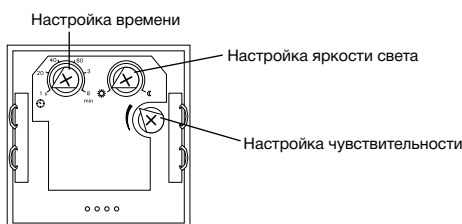
! Датчики движения и присутствия в сочетании с системой сигнализации: см. главу «Датчики движения: принцип действия».

Функция

Сенсорный модуль ARGUS CM представляет собой датчик движения для скрытого монтажа в помещениях. Он регистрирует подвижные источники тепла, например, людей, в зоне охватом 180°. ARGUS устанавливается на механизме электронного выключателя (артикул MTN576799, для омических нагрузок) или на механизме релейного выключателя (артикул MTN576897, для омических, индуктивных или емкостных нагрузок), модуль без проблем заменяет собой выключатель.

Если ARGUS регистрирует движение, он включает подключенную к нему нагрузку, например, лампу накаливания. По истечении заданного времени ARGUS снова производит отключение нагрузки. Это время от 1 секунды до 8 минут настраивается пошагово. Если при истечении времени регистрируется еще одно движение, настроенное время еще раз проходит полностью.

Датчик ARGUS имеет встроенный фотоземлент. С его помощью автоматическое включение настраивается в зависимости от яркости дневного света (плавная настройка от 5 до 1000 люкс). При исполнении с выключателем возможно также переключение на постоянный свет или ручной режим.



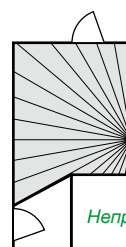
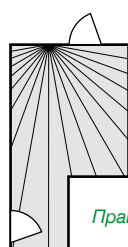
Механизм электронного выключателя и механизм релейного выключателя Возможно параллельное включение максимум двух датчиков ARGUS с механизмом электронного выключателя и максимум четырех датчиков ARGUS с механизмом релейного выключателя.

ARGUS с механизмом электронного выключателя является двухпроводной системой и поэтому может монтироваться в имеющиеся монтажные коробки без нулевого провода. Посредством этого датчика можно включать только омические нагрузки.

Для датчика ARGUS с механизмом релейного выключателя требуется нулевой провод. Посредством этого датчика можно включать омические, индуктивные и емкостные нагрузки.

Место монтажа

Сенсорный модуль ARGUS следует устанавливать в местах, откуда возможен оптимальный контроль за желаемой зоной.



- Открытый огонь, например, в камине, может регистрироваться датчиком ARGUS.
- В зоне охвата датчика движения ARGUS не следует устанавливать включаемую лампу, так как излучаемое лампой тепло может повлиять на работу датчика.
- Следует избегать попадания на датчик прямых солнечных лучей. В наихудшем случае это может привести к выходу датчика из строя.
- ARGUS следует монтировать на прочном основании, так как каждое движение может привести к срабатыванию датчика.
- Для сенсорного модуля ARGUS 180/2,20 м для скрытого монтажа:
- Монтаж следует произвести на стене на высоте около 2,2 м от пола.
- Для сенсорного модуля ARGUS 180 для скрытого монтажа:
- Монтаж следует произвести на стене на высоте около 1-1,5 м от пола.
- При настенном монтаже на высоте 1-1,5 м домашние животные, например, собаки, кошки и т. д., в большинстве случаев не регистрируются датчиками (независимо от особенностей помещений).

Исключение отдельных зон из зоны контроля

Сенсорный модуль ARGUS 180/2,20 м для скрытого монтажа

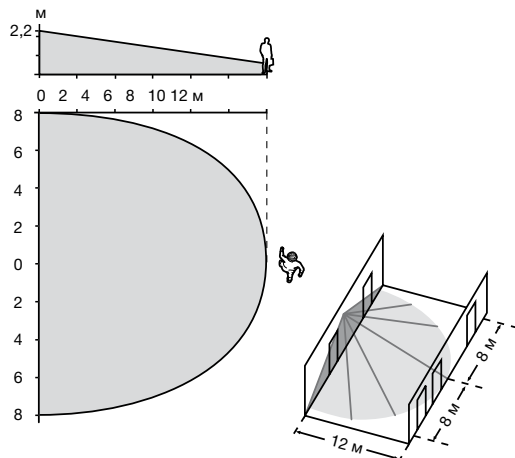
Если в зоне контроля датчика ARGUS имеются источники помех, например, источники света, которые могут вызвать нежелательное включение подключенных ламп, эти участки можно экранировать путем установки имеющихся в комплекте сегментов.

Зона контроля

Указанные радиусы действия относятся к усредненным условиям и поэтому служат только ориентировочными значениями.

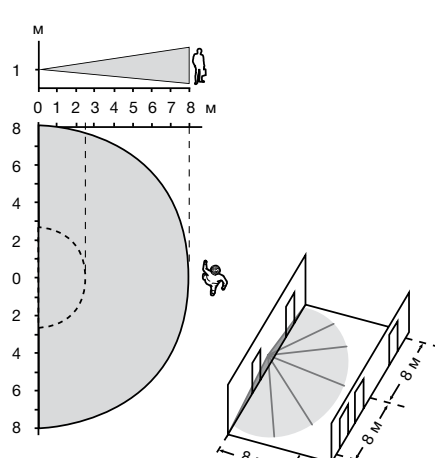
Сенсорный модуль ARGUS 180/2,20 м для скрытого монтажа

Радиус действия настраивается плавно:
вправо и влево: 2,5 - 8 м
вперед: 2,5 - 12 м






Сенсорный модуль ARGUS 180 для скрытого монтажа

Радиус действия настраивается плавно, примерно от 2,5 до 8 м.



Обзор функций датчиков ARGUS 180

Функция	Механизмы	Декоративная накладка
		Опознавание движений в помещениях
		со встроенным выключателем для выкл./авто/вкл.
		  
		Сенсорный модуль ARGUS 180 для скрытого монтажа Сенсорный модуль ARGUS 180 для скрытого монтажа с выключателем Сенсорный модуль ARGUS 180 для скрытого монтажа/2,20 м
1*	MTN5755..., MTN5784..	MTN5728..., MTN5785..
2*	MTN5786..	MTN5795..
3*	MTN5781..	

Электронный выключатель (2 провода, нейтральный провод не требуется)

Включение омических нагрузок

- Лампы накаливания, галогенные лампы 230 В



Механизм электронного выключателя

MTN576799 (25-300 Вт)



Релейный выключатель (3 провода, нейтральный провод требуется)

Включение омических, индуктивных и емкостных нагрузок

- Функция включения
- Лампы накаливания, энергосберегающие лампы, низковольтные галогенные лампы с обычным трансформатором, люминесцентные лампы.



Механизм релейного выключателя

MTN576897

макс. емкостная нагрузка 140 мкФ, макс. 1000 Вт/ВА



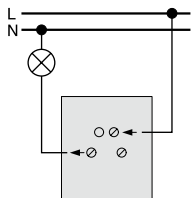
1* Merten System M/M-Smart/M-Arc/M-Star/M-Plan/M-Elegance

2* Merten Artec/Antique

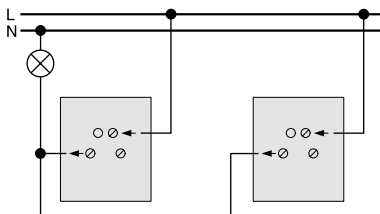
3* Merten Aquadesign

Электрические схемы для механизма электронного выключателя

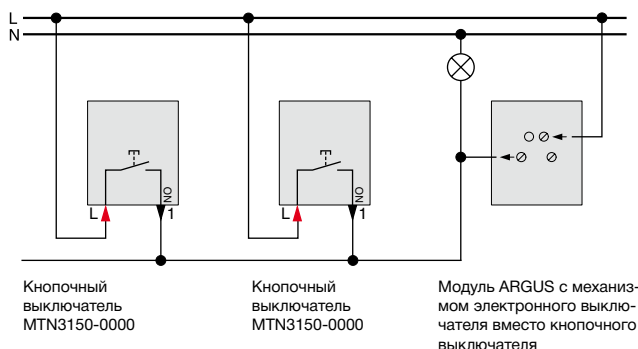
Модуль ARGUS с механизмом электронного выключателя, отдельное включение



Модуль ARGUS с механизмом электронного выключателя, параллельное включение



Модуль ARGUS с механизмом электронного выключателя вместо импульсного реле или автомата лестничного освещения, в сочетании с кнопочными выключателями

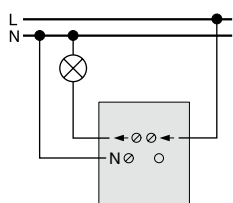


Модуль ARGUS с механизмом электронного выключателя способен заменить имеющееся импульсное реле или автомат лестничного освещения, выполняя их функции.

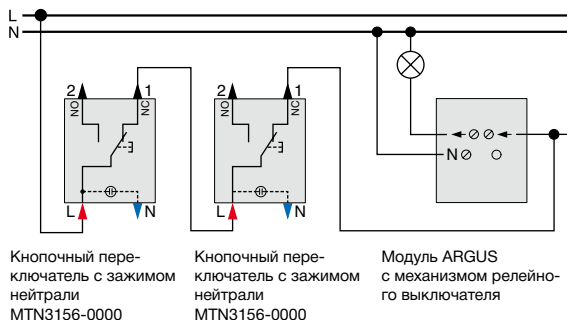
- Максимальная мощность 300 Вт.
- Только для омической нагрузки.
- Возможно параллельное включение в одну схему не более двух модулей ARGUS с механизмом электронного выключателя.

Электрические схемы для механизма релейного выключателя

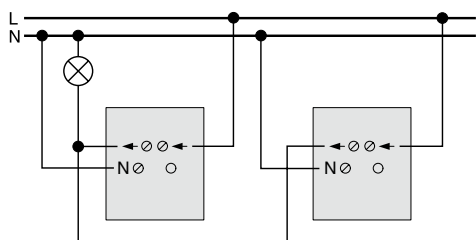
Модуль ARGUS с механизмом релейного выключателя



Модуль ARGUS с механизмом релейного выключателя вместо схемы включения и выключения из двух мест/перекрестного переключения, в сочетании с кнопочными выключателями



Модуль ARGUS с механизмом релейного выключателя, параллельное включение



Возможно параллельное включение не более четырех модулей ARGUS с механизмом релейного выключателя.

Принцип действия

Дымовой датчик ARGUS представляет собой оптический датчик дыма, работающий по принципу рассеивания света. Для измерения используется закрытая камера, в которой расположен светодиод, непрерывно излучающий инфракрасный луч. При нормальной работе этот луч поглощается приемником. Если в измерительную камеру попадает дым, то часть светового луча рассеивается, что регистрируется чувствительным элементом. В этом случае дымовой датчик незамедлительно подает звуковой аварийный сигнал. Данный принцип действия разумен, так как датчик регистрирует дым, а не пламя. Датчик настроен таким образом, что не регистрирует дым от сигарет или свечей.

Как только измерительная камера освобождается от дыма, звуковой сигнал автоматически отключается.



Места для монтажа

Дымовые датчики, соответствующие требованиям EN 14604, можно устанавливать в квартирах, многоквартирных домах и индивидуальных коттеджах.

Для быстрого и надежного определения пламени дымовые датчики должны быть установлены таким образом, чтобы дым от огня попадал в них беспрепятственно. Количество дымовых датчиков и место их монтажа зависит от количества и размеров/формы помещений, а также от окружающих условий:

- В соответствии с DIN 14676, один дымовой датчик должен контролировать площадь не более 60 м².
- Обычно достаточно одного датчика на помещение. В больших залах, помещениях специфической формы или при нестандартных окружающих условиях может потребоваться установка нескольких дымовых датчиков.

Минимальная защита (рис. 1)

- Во время сна способность человека почувствовать дым существенно снижается. Поэтому особенно важно, чтобы в спальнях, детских комнатах и коридорах были установлены дымовые датчики.
- В многоэтажных домах с открытыми лестничными площадками минимум один дымовой датчик должен быть установлен на верхнем этаже.
- Рекомендуемая защита (рис. 1)
- Дымовой датчик должен быть установлен в каждом помещении.
- В многоэтажных квартирах датчик следует устанавливать в коридоре каждого этажа.
- Особенности
- Устанавливать дымовой датчик на кухне допускается только в том случае, если ложные срабатывания исключаются благодаря характеристикам датчика или месту его расположения.
- Ванные комнаты отличаются низкой пожароопасностью. Следовательно, устанавливать датчики в этих помещениях не требуется. Кроме того, ввиду наличия пара, невозможно исключить ложные срабатывания.

Места для монтажа в помещениях

- Дымовые датчики следует устанавливать только под потолком, по возможности в центре помещения. Расстояние до стен, балок, люминесцентных ламп и мебели должно составлять не менее 50 см (рис. 2).
- В помещениях с разной высотой потолка (из-за перегородок, мебели и т. д.) дымовые датчики должны быть установлены в каждой части помещения.
- В проходах и коридорах шириной до 3 м расстояние между дымовыми датчиками не должно превышать 15 м. Расстояние от датчика до ближайшего конца ко-

ридора или прохода не должно превышать 7,5 м (рис. 3).

- В помещениях Г-образной формы дымовой датчик должен быть установлен по центру биссектрисы прямого угла. Каждую часть помещения Г-образной формы следует рассматривать как отдельное помещение (рис. 4).

Неподходящие места для монтажа

- Места, в которых возможно возникновение сквозняка (например, приточные и выпускные отверстия систем вентиляции и кондиционирования). При определенных условиях воздушные потоки могут воспрепятствовать попаданию дыма в датчик.
- Места с сильной запыленностью или повышенной влажностью воздуха. В этом случае исключить ложные срабатывания невозможно (рис. 5).
- Вблизи открытого огня или открытых каминов (рис. 5).
- Непосредственно под коньком крыши, так как там может собираться незадымленный воздух. Следует выдерживать расстояние не менее 30 см (рис. 6) до конька крыши.
- Помещения, температура в которых может опускаться ниже 0 °C или превышать 60 °C.
- Особенности
- При установке датчика на пустых трубах или трубах скрытого монтажа между ними и дымовым датчиком следует установить уплотнение.

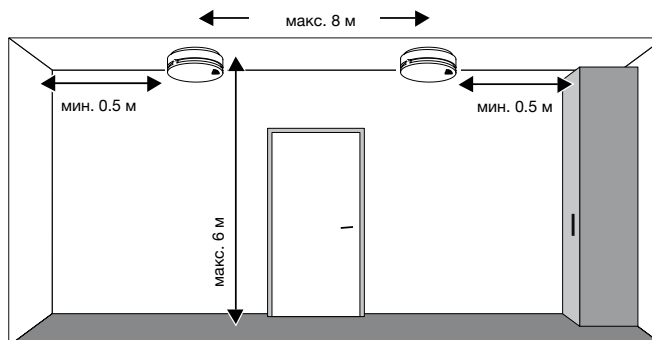
Рис. 1

Минимальная защита

Рекомендуемая защита



Рис. 2



Рекомендации

Руководствуйтесь правилами и указаниями по пожарной безопасности (план эвакуации, сборочные пункты, расположение огнетушителей и т. д.). Убедитесь, что каждый находящийся в здании человек знаком с сигналами дымовых датчиков.

Дымовые газы очень токсичны и могут быстро привести к потере сознания. При возникновении пожара немедленно оповестите об этом всех находящихся в здании людей (дым не может разбудить спящих, дети стремятся спрятаться, когда им страшно и т. д.) и покиньте здание. Если в помещении много дыма, следует ползти по полу.

Не подвергайте себя излишней опасности. Вызовите пожарную команду (сообщите, КТО говорит, ГДЕ и ЧТО случилось)!

Местная противопожарная служба всегда готова прийти на помощь.

Рис. 3

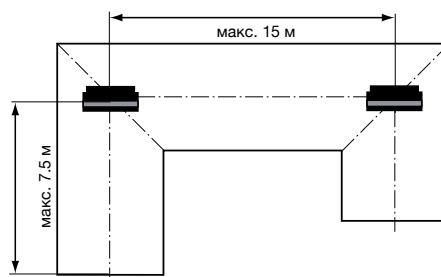
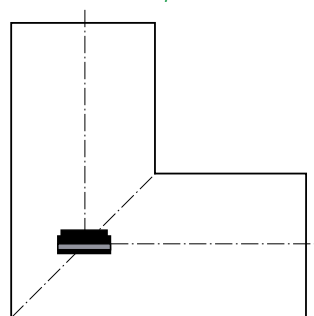


Рис. 4

Минимальная защита



Рекомендуемая защита

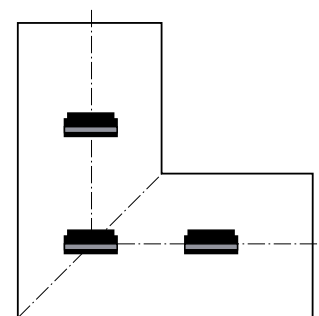


Рис. 5


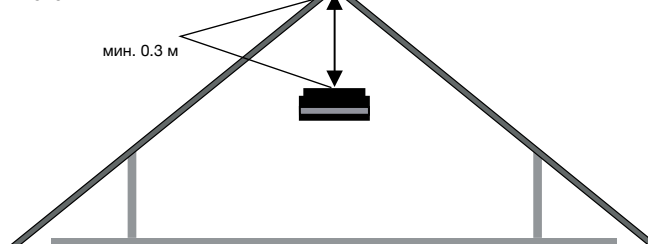


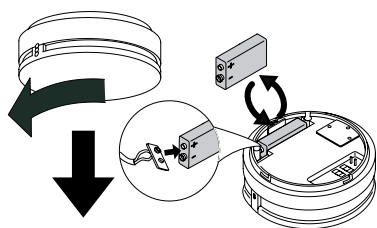
Рис. 6



Инструкции по технике безопасности

- Дымовой датчик регистрирует дым, а не пламя.
- Дымовые датчики не предназначены для тушения огня. При обнаружении дыма дымовой датчик издает громкий звуковой сигнал.
- Датчик должен быть исправен! Запрещается окрашивать датчик, так как это приводит к его выходу из строя. Опасность потери слуха! Громкий звуковой сигнал может привести к потере слуха. При выполнении испытаний следует надеть защитные наушники.
- Дымовой датчик работает только при правильно установленном элементе питания. Датчик устанавливается только вместе с элементом питания.
- Запрещается использовать аккумуляторы или блоки питания.
- Датчик дыма контролирует только определенную зону вокруг места своей установки, не обязательно захватывающей смежные комнаты или зоны.

Замена элемента питания



Сигнал при разряде элемента питания: каждые 40 с. Срок службы элемента питания в таком режиме: не менее 30 дней.

- ! Использование элемента питания более 30 дней может привести к отсутствию аварийного сигнала. Поэтому после длительного отсутствия следует незамедлительно провести проверку работоспособности датчика.

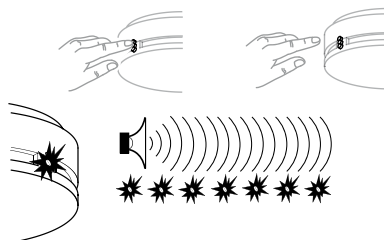
Проверка работоспособности

1 Нажмите и удерживайте кнопку «test» (испытание) не менее 1 сек.

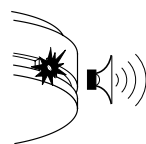
При нажатой кнопке «test» (испытание) издается повторяющийся звуковой сигнал и мигает светодиодный индикатор. Если этого не происходит, следует заменить батарею, проверить контакты батареи или заменить дымовой датчик. Проверка работоспособности проводится

- после монтажа
- при каждой замене батареи
- после долгого отсутствия в здании
- не реже одного раза в год.

Дымовой датчик рекомендуется заменять каждые десять лет.




Сигналы дымового датчика ARGUS



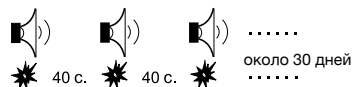
Аварийный сигнал обнаружения дыма



Нормальная работа



Разряжена батарея



Неисправность





Дымовой датчик ARGUS Basic

Артикул MTN547019

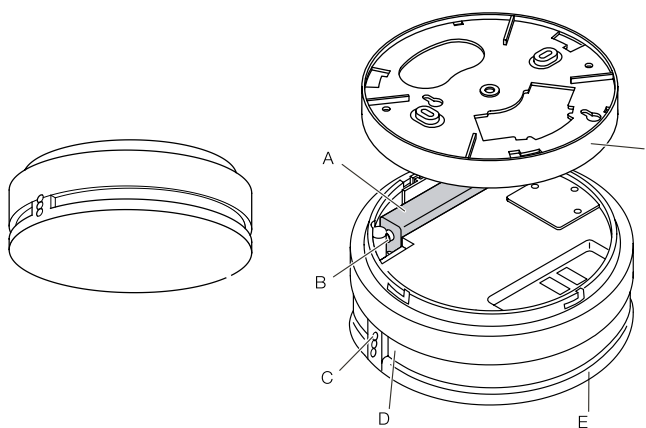
Дымовой датчик ARGUS Basic Longlife Артикул MTN547119

Функции

Дымовые датчики ARGUS Basic и Basic Longlife предназначены для внутренней установки.

- Самотестирование
- Тестирование элемента питания: низкий уровень заряда сигнализируется звуковым сигналом и миганием светодиодного индикатора.
- Кнопка проверки работоспособности

Обзор

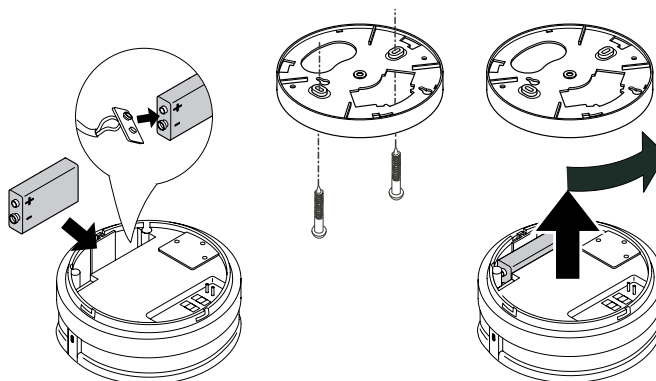


- A Элемент питания
- B Контакт питания
- C Светодиодный индикатор, кнопка проверки работоспособности
- D Зуммер
- E Дымовой датчик
- F Основание

Монтаж

Варианты крепления:

- К потолку с помощью двух винтов
- К потолку с помощью центрального винта
- К розетке скрытого монтажа и коробке для пустотных стен





Дымовой датчик ARGUS Connect	Артикул MTN5480..
Дымовой датчик ARGUS Connect 230 В	Артикул MTN5485..
Дымовой датчик ARGUS 230 В	Артикул MTN5475..

Функции

- При объединении в сеть: при обнаружении дыма одним из датчиков аварийный сигнал подают все датчики, объединенные в сеть.
- Само тестирование
- Тестирование элемента питания: низкий уровень заряда сигнализируется звуковым сигналом и миганием светодиодного индикатора.
- Кнопка проверки работоспособности

Дымовой датчик ARGUS Connect, артикул MTN5480..

дымовой датчик с питанием от **батарейки**. Благодаря наличию соединительных клемм в систему можно объединить

- до 40 дымовых датчиков с помощью проводов или
- до 10 дымовых датчиков с радиомодулем в пределах одной радио группы

Проводное соединение выполняется отдельным 2-жильным кабелем (SELV).

- ! Проводное соединение с дымовыми датчиками ARGUS Connect 230 В или ARGUS 230 В невозможно.

Дымовой датчик ARGUS Connect 230 В, артикул MTN5485..

питается от **сети** и оснащен резервной батареей. Благодаря наличию соединительных клемм в систему можно объединить

- до 25 дымовых датчиков с помощью проводов или
- до 10 дымовых датчиков с радиомодулем в пределах одной радио группы

Проводное подключение к сети 230 В выполняется отдельным кабелем.

- ! Проводное соединение с дымовыми датчиками ARGUS Connect запрещено.

Дымовой датчик ARGUS 230 В, артикул MTN5475..

питается от **сети** и оснащен резервной батареей. Возможно

- объединить в систему с помощью проводов до 25 дымовых датчиков.

Проводное подключение к сети 230 В выполняется отдельным кабелем.

- ! Проводное соединение с дымовыми датчиками ARGUS Connect запрещено.

Объединение в сеть

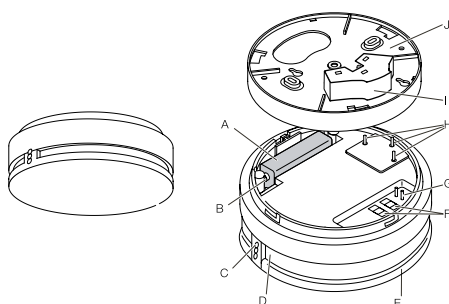
Объединение в проводную сеть

Дымовой датчик ARGUS	Connect Артикул MTN5480..	Connect 230 В Артикул MTN5485..	230 В Артикул MTN5475..
Connect Артикул MTN5480..	■		
Connect 230 В Артикул MTN5485..		■	■
230 В Артикул MTN5475..		■	■

Объединение в радиосеть

Дымовой датчик ARGUS	Connect Артикул MTN5480..	Connect 230 В Артикул MTN5485..	230 В Артикул MTN5475..
Connect Артикул MTN5480..	■	■	
Connect 230 В Артикул MTN5485..	■	■	
230 В Артикул MTN5475..			

Индикаторы и элементы управления

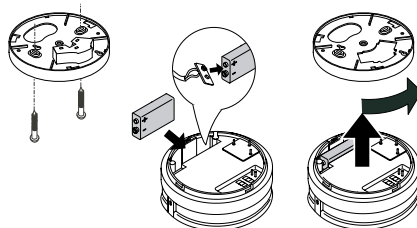


- A Элемент питания
- B Контакт питания
- C Светодиодный индикатор, кнопка проверки работоспособности
- D Зуммер
- E Дымовой датчик
- F DIP-переключатель для объединения в радиосеть (только артикулы MTN5480.. и MTN5485..)
- G Соединительная клемма для объединения в проводную сеть с помощью 2-жильных проводов (только артикул MTN5480..)
- H Соединительная клемма для сети 230 В и объединения в сеть с помощью отдельной жилы кабеля 230 В (только артикулы MTN5485.. и MTN5475..). Соединительный отсек находится в основании.
- I Соединительная клемма для объединения в сеть с помощью жилы в кабеле для сети 230 В (только артикулы MTN5485.. и MTN5475..).
- J Основание

Монтаж

Варианты крепления:

- К потолку с помощью двух винтов
 - К потолку с помощью центрального винта
 - К розетке скрытого монтажа и коробки для пустотных стен
 - Открытый монтаж (только артикулы MTN5485.. и MTN5475..)
- 1 Прикрепите основание к потолку.
 - 2 Подключите кабель сети питания (только артикулы MTN5485.., MTN5475..).
 - 3 Объединение в сеть
 - При объединении в радиосеть каждому дымовому датчику присвойте индивидуальный адрес (только артикулы MTN5480.., MTN5485..).
 - При объединении в проводную сеть подключите отдельную жилу кабеля питания 230 В к клемме в основании (только артикулы MTN5480.., MTN5485..).
 - При объединении в проводную сеть с помощью отдельных проводов подключите 2-жильный кабель к каждому дымовому датчику (только артикул MTN5480..).
 - 6 Установите батарейку.
 - 7 Прикрепите дымовой датчик к основанию.



Объединение дымовых датчиков ARGUS в сеть

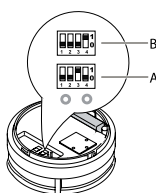
! Приведенная далее информация относится к дымовым датчикам ARGUS Connect. Как правило, описанный способ объединения в сеть также применим к дымовым датчикам ARGUS Connect 230 В или ARGUS 230 В. Отличия заключаются только в том, что последние приборы объединяются в систему с помощью отдельной жилы кабеля питания 230 В. Кроме того, дымовые датчики ARGUS 230 В можно объединить в систему только с помощью проводов.

Объединение нескольких дымовых датчиков в сеть

Несколько дымовых датчиков имеет смысл соединить друг с другом. Если какой-либо из датчиков, входящих в систему, обнаруживает дым, то соответствующий сигнал получают все датчики сети, которые также начинают подавать аварийные звуковые сигналы. Дымовые датчики ARGUS Connect могут объединяться в сеть с помощью проводов или по радио.

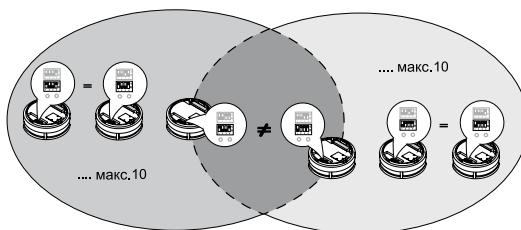
Объединение в радиосеть

Объединение в систему с помощью радиосвязи осуществляется путем задания идентификационных номеров (ID). Идентификационный номер задается с помощью DIP-переключателей:



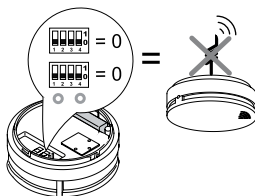
- A ID группы радиоустройств
- B ID индивидуального устройства

Все дымовые датчики, имеющие одинаковый ID группы, входят в одну радио группу. Если какой-либо датчик обнаруживает дым, он передает сигнал опасности остальным датчикам радио группы. Все дымовые датчики с одинаковым ID радио группы получают этот сигнал и начинают издавать звуковой аварийный сигнал. Датчики, получившие сигнал опасности, не могут передать этот сигнал дальше, так как они могут одновременно быть только приемниками или только передатчиками. В радио группу может входить **не более 10 датчиков, соединенных с помощью радиосвязи**. Задав разные ID групп, например, можно предотвратить случайное срабатывание соседних дымовых датчиков.



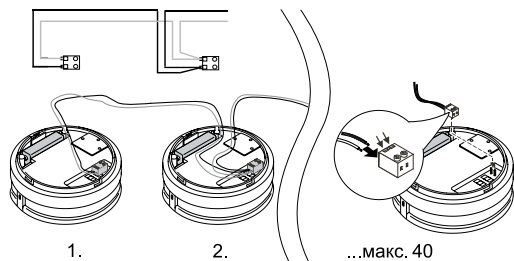
Присвоение различных ID. До 10 дымовых датчиков с радиомодулем в пределах одной радиосети.

! Если ID присвоено значение 0.0, то связь по радио отключается (все DIP-переключатели установлены на "0"). DIP-переключатели должны быть установлены таким образом, только если датчики объединены в проводную сеть. Если DIP-переключатели установлены в какое-либо другое положение, то связь по радио всегда будет включена.

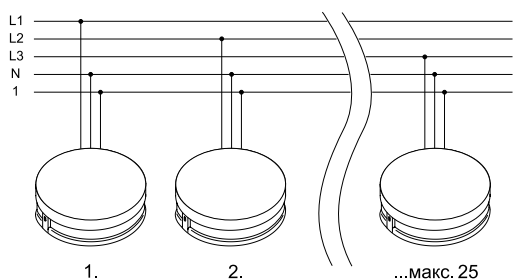


Объединение в проводную сеть

Дымовые датчики ARGUS Connect объединяются в сеть помощью отдельного 2-жильного кабеля. В проводную сеть можно объединить не более 40 дымовых датчиков. Пример:



Дымовые датчики ARGUS Connect 230 В и ARGUS 230 В объединяются в сеть с помощью отдельной жилы кабеля питания 230 В. В такую сеть можно объединить не более 25 дымовых датчиков. Пример:



Длина кабеля:

Длина кабеля между двумя датчиками:

макс. 25 м

Суммарная длина кабеля:

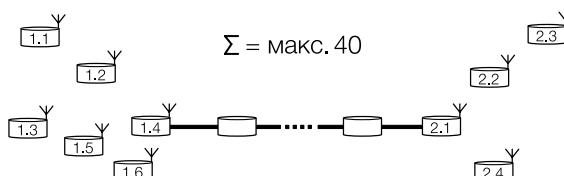
макс. 500 м

Принцип работы системы датчиков

Датчик, обнаруживший дым, будет передавать сигнал опасности в течение не менее 60 сек. и до тех пор, пока дым не исчезнет. Приемники остальных датчиков проверяют наличие аварийного сигнала каждые 50 сек. Если от передающего датчика сигнал опасности больше не поступает, то принимающие датчики перестают издавать звуковые аварийные сигналы.

Объединение в проводную сеть не более 40 дымовых датчиков

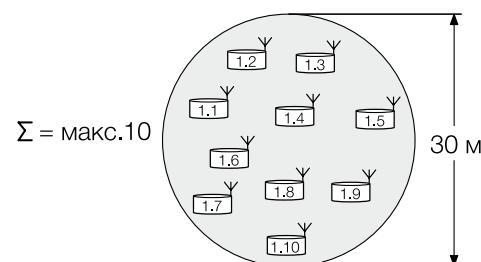
Как правило, несколько дымовых датчиков объединяются в сеть. Ни в коем случае нельзя объединять в сеть более 40 дымовых датчиков. При этом не играет роли, связаны ли датчики между собой по радио или по проводам. Если в систему объединяется больше радиодатчиков, чем рекомендуется, время реагирования последнего датчика будет слишком велико, и поэтому не будет обеспечиваться надежное оповещение в случае пожара.



Не более 10 дымовых датчиков с радиомодулем, объединенных в одну радио группу

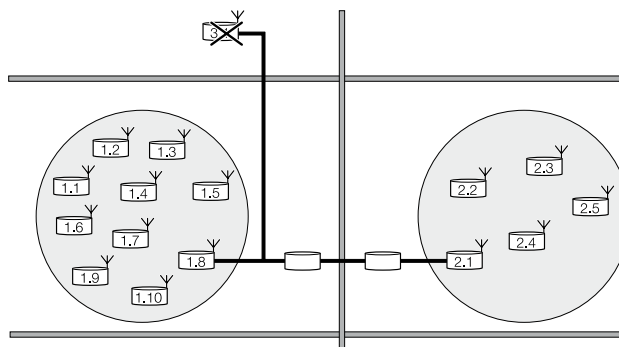
Так как максимальный радиус действия радиомодулей составляет 30 м, вокруг них образуется радиополе диаметром 30 м. В пределах такого радиополя можно связывать друг с другом до 10 дымовых радиодатчиков.

Обратите внимание: размер радиополя на практике уменьшается под влиянием целого ряда факторов. Уменьшающее воздействие оказывают особенности здания: стены, предметы интерьера и т. д.; их влияние следует учитывать. По этой причине контроль обязательно проверьте функционирование системы перед вводом в эксплуатацию!



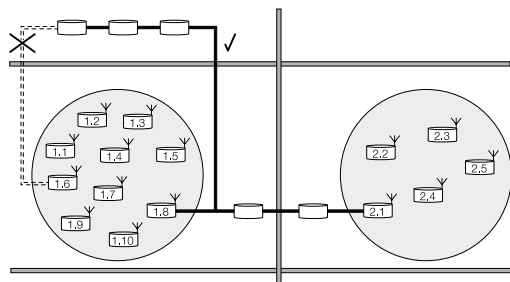
Два радиомодуля в одной проводной системе

Если радиомодули соединены между собой проводом, они образуют проводную линию. На такой линии допускается наличие максимум 2 радиомодулей. Этим двум радиомодулям всегда должны присваиваться различные ID-номера. Такую структуру можно представить себе в многоквартирном доме, два этажа которого связаны между собой. Все радиомодули других дымовых датчиков, подключенных к этой линии, должны быть отключены (ID = 0.0).



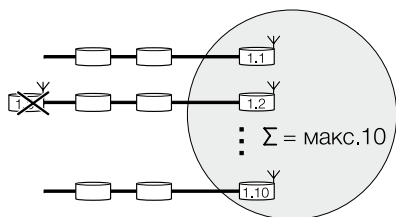
До двух дымовых датчиков с радиомодулем в одной проводной системе: подключать другие проводные линии с помощью радиосвязи запрещается

Если в проводной линии имеется уже 2 радиомодуля, то по радиосвязи к этой системе больше нельзя подключать проводные линии. В таких системах для прохождения сигнала также потребовалось бы слишком много времени. Время на реагирование последнего датчика было бы слишком долгим и не могло бы обеспечиваться надежное оповещение в случае пожара.



Один дымовой датчик с радиомодулем в одной проводной системе: возможно подключение 10 проводных линий с помощью радиосвязи

Если в проводных линиях имеется только по одному радиомодулю, то по радиосвязи можно объединить между собой до 10 проводных линий. Все радиомодули этих проводных линий должны находиться в общем радиополе.

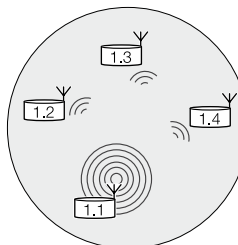


Примеры

Пример 1

Четыре дымовых датчика с радиомодулем объединены в одну радио группу с ID-номером группы "1". Дымовой датчик с номером 1.1 обнаружил дым:

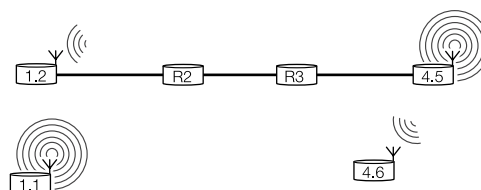
- Дымовой датчик с номером 1.1 передает аварийный радиосигнал датчикам своей группы и издает звуковой аварийный сигнал.
- Дымовые датчики с номерами 1.2, 1.3 и 1.4 принимают сигнал и также начинают издавать звуковой аварийный сигнал.



Пример 2

Объединенные проводная и радио сети. Дымовые датчики с номерами 1.1 и 1.2 объединены в группу с ID-номером "1". Дымовые датчики с номерами 4.5 и 4.6 объединены в группу с ID-номером "4". Дымовые датчики R2 и R3 соединены только с помощью проводов. Дымовой датчик с номером 1.1 обнаружил дым:

- Дымовой датчик с номером 1.1 передает аварийный радиосигнал датчикам своей группы и издает звуковой аварийный сигнал.
- Дымовой датчик с номером 1.2 получает сигнал и передает его дальше по проводам к датчикам R2, R3 и 4.5.
- Дымовые датчики 1.2, R2, R3 и 4.5 издают звуковой аварийный сигнал.
- Дымовой датчик с номером 4.5 передает аварийный радиосигнал датчикам своей группы.
- Дымовой датчик с номером 4.6 получает сигнал и издает звуковой аварийный сигнал.



Сумеречный выключатель ARGUS



Сумеречный выключатель ARGUS
без временной задержки

Артикул MTN544829

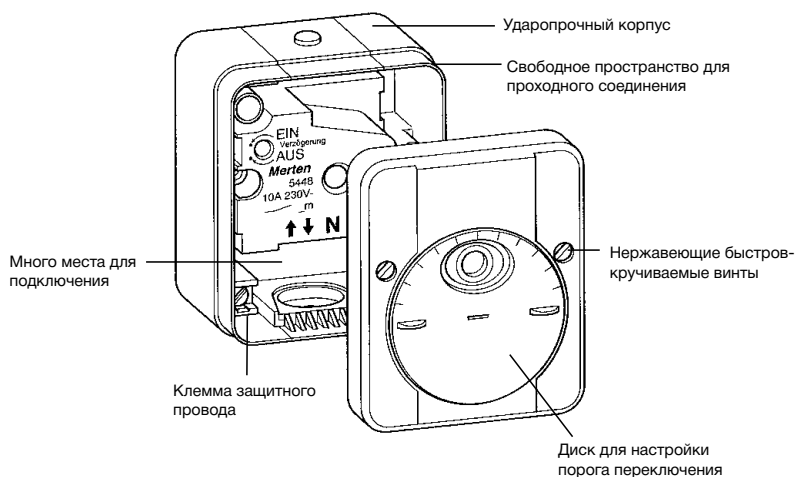


Сумеречный выключатель ARGUS
с временной задержкой

Артикул MTN544819

Присоединенная нагрузка:	до 2300 ВА
Макс. ток включения:	AC 230 В, 10 А, $\cos\varphi = 0,6$
Галогенные лампы:	AC 230 В, до 2000 Вт
Лампы накаливания:	AC 230 В, до 2300 Вт
Емкостная нагрузка:	макс. 140 мкФ
Порог переключения:	от 3 до прибл. 2000 люкс, возможность настройки
Временная задержка:	при включении: около 40 сек, при выключении: около 100 сек
Размеры:	прибл. 97 x 80 x 47 мм
Цвет:	Светло-серый

Присоединенная нагрузка:	до 2300 ВА
Макс. ток включения:	AC 230 В, 10 А, $\cos\varphi = 0,6$
Галогенные лампы:	AC 230 В, до 2000 Вт
Лампы накаливания:	AC 230 В, до 2300 Вт
Емкостная нагрузка:	макс. 140 мкФ
Порог переключения:	от 3 до прибл. 700 люкс, возможность настройки
Временная задержка:	при включении: около 40 сек, при выключении: около 100 сек
Размеры:	прибл. 97 x 80 x 47 мм
Цвет:	Полярно-белый



Устройство сумеречного выключателя ARGUS

Монтаж

! Включенный свет не должен попадать в отверстие, через которое датчик регистрирует освещенность (оптическая обратная связь).

- Для монтажа особенно хорошо подходят северные и восточные стены.
- Хорошо подходят места монтажа под свесами крыш и подобными перекрытиями.
- По возможности, соединительный провод должен вводиться в прибор снизу. При вводе для канала сверху нужно обеспечить особенно хорошую изоляцию.

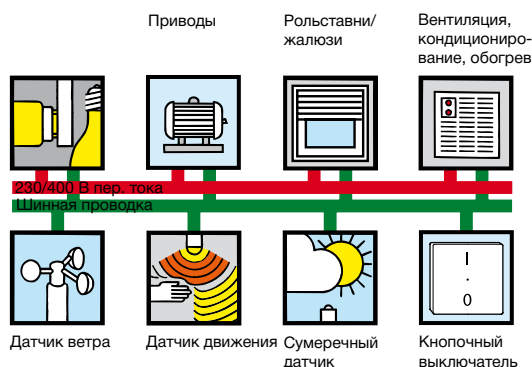
Принцип действия

Система KNX состоит из 2-проводной шины и подключенных к ней шинных устройств: датчиков, исполнительных механизмов и служебных компонентов.

Датчики преобразуют значения параметров окружающей среды в электрические сигналы и передают их по шине. Датчиками могут являться, например, кнопочные выключатели KNX или беспотенциальные бинарные входы. Исполнительные механизмы получают команды и осуществляют коммутацию или изменяют выходные параметры своих нагрузок.

Служебные компоненты и устройства обеспечивают функционирование системы. К ним относятся источники питания, поддерживающие напряжение шины, соединители для присоединения сегментов шины, а также интерфейсы для подключения программирующих устройств. Обмен данными и подача питания производится по одной 2-проводной линии, которая подведена к каждому устройству. Как правило, к датчикам подводится только линия шины. К исполнительным механизмам обычно подводится питание 230 В, необходимое для управляемых ими нагрузок. Шинная проводка и питание от сети разделены логически, но могут прокладываться в непосредственной близости.

Приводы



Датчики

Выбор датчиков и исполнительных устройств зависит от назначения системы, они состоят из шинного соединителя и модуля приложения с соответствующей прикладной программой.

Прикладные программы являются компонентом базы данных и могут быть загружены с сайта...

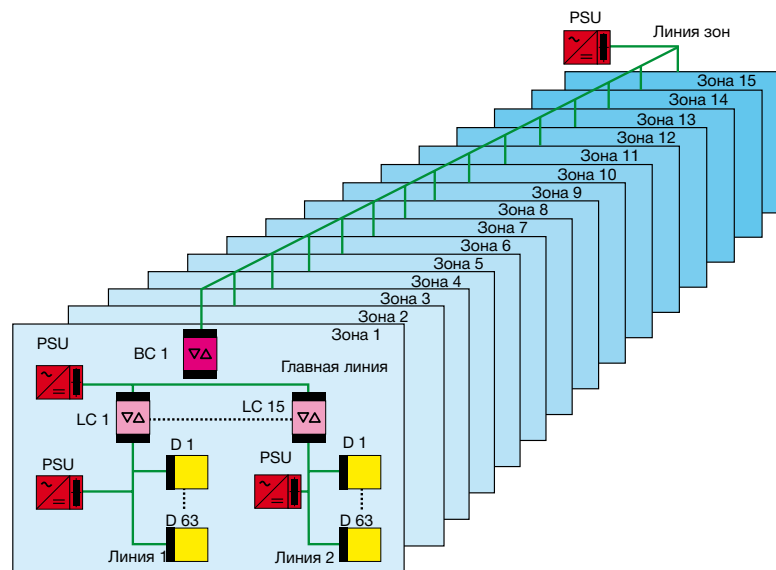
Они загружаются в устройства с компьютера с установленным ПО без проектирования и ввода в эксплуатацию систем KNX через порт USB и шину.

Рабочие программы входят в каталог продукции Merten. Они загружаются в устройства порт с ПК, на котором установлено конфигурационное ПО ETS, через последовательный порт и шину.

Топология

KNX имеет иерархическую структуру и разделена на сегменты. Наименьшей единицей системы KNX является линия. Линия включает до 64 шинных устройств (D), а также обязательный источник питания с фильтром (PSU). К главной линии через линейные соединители (LC), может быть подключено до 15 линий, составляющих зону. Крупные системы могут объединять до 15 зон, подключенных к магистральной линии через магистральные соединители. Каждая главная линия, а также магистральная, оборудованы собственными источниками питания с дросселем.

В максимально возможной конфигурации система KNX может включать до 56000 шинных устройств.



Прокладка кабелей

Шина может быть построена по схемам «шлейф», «звезда», «дерево», которые могут быть использованы во всех возможных комбинациях.

Схема «шлейф»

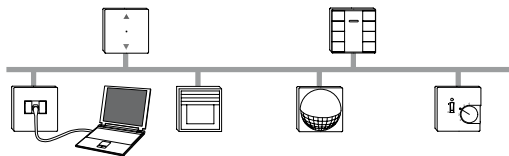


Схема «звезда»

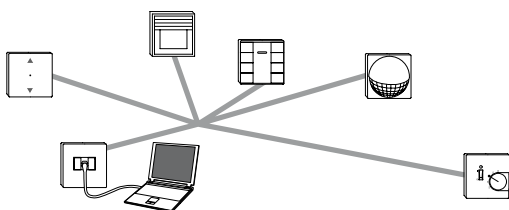
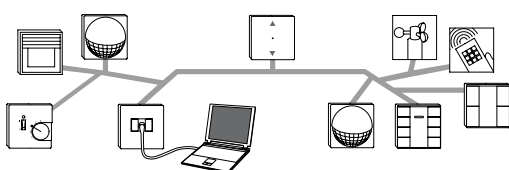
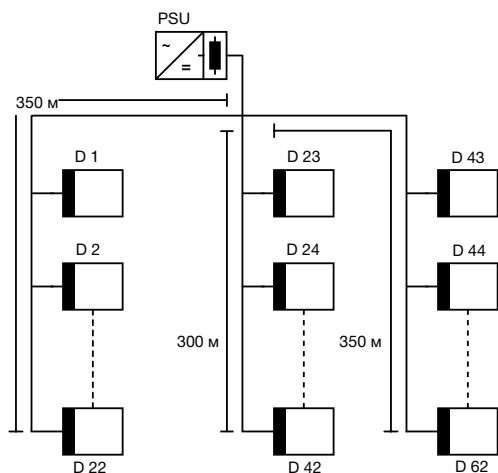


Схема «дерево»



Предельные расстояния:

- Максимальная длина кабеля между источником питания и устройством: 350 м
- Максимальная длина кабеля между двумя шинными устройствами: 700 м
- Длина всех кабелей линии: 1000 м



Устройства KNX параллельно подключаются к красному и черному проводам шины через шинные клеммники, к каждому из которых может быть подключено до четырех кабельных пар (красный и черный провод). Шинный клеммник (артикул MTN689701) может использоваться в качестве соединительного терминала в соединительных коробках выключателей. Обязательно соблюдайте полярность подключения проводов!

Линии

В качестве шинных линий рекомендуется использовать следующие кабели:

Тип	Конструкция	Электрические соединения
YCYM 2 × 2 × 0,8	Соответствуют требованиям EIBA (на основе DIN VDE 0207 и 0815) Жилы: красная (+KNX), черная (-KNX), желтая и белая (не используются)	Стационарная проводка в сухих и влажных помещениях, открытая и скрытая, возможна в трубах. Вне помещений: с защитой от прямого солнечного света.
J-Y (St) Y2 × 2 × 0,8 Для KNX*	DIN VDE 0815 (на основе DIN VDE 0815) Жилы: красная (+KNX), черная (-KNX), желтая и белая (не используются)	Стационарная проводка в сухих и влажных помещениях, открытая и скрытая. Вне помещений: в трубах, пластиковых кабельных коробах.

* Стандартом DIN VDE 0829 предусмотрено, что для проверки электрической прочности изоляции между жилами или между жилами и корпусом следует приложить испытательное напряжение 4 кВ. Ожидается, что для приведения в соответствие с общеевропейскими стандартами оно будет снижено до 2,5 кВ.

Использовать вторую пару шинного кабеля можно только при соблюдении следующих требований:

- Разрешается использовать только безопасное напряжение
- Максимальный непрерывный ток не должен превышать 2,5 А (требуется установить защиту от короткого замыкания и перегрузки)
- Передача речи разрешается, кроме подключения телефонных линий общего пользования
- Не допускайте соединения этих жил с жилами, предназначенными для KNX.

Адресация

В системе KNX различаются физические и групповые адреса. Физический адрес шинного устройства имеет структуру «Зона. Линия. Устройство» (например 5.4.23). Групповой адрес ориентируется не на топологию шины, а на эксплуатационно-технические функции (применения) группы устройств. В отличие от программирования и диагностики, в ходе нормальной работы системы устройство адресуется с помощью группового адреса(ов). В системы может быть до 15 главных групп, каждая из которых может включать до 2048 подгрупп. Структура группового адреса: «Главная группа / Подгруппа» (например 1/127).

Кнопочные выключатели plus

Выключатели данного типа комплектуются шинным соединителем. Суппорт крепится к монтажной коробке винтами. Физический адрес назначается после того, как шинный терминал со светодиодом будет установлен в тыльной части механизма выключателя. Кнопочный модуль и рамка крепятся к суппорту защелками.

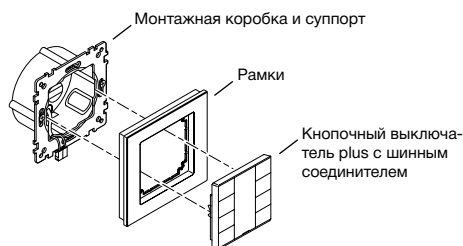
Выпускаются кнопочные выключатели следующих типов:

Merten System M / M-Smart / M-Arc / M-Plan / M-Elegance

- 1-кнопочный выключатель plus (две рабочих поверхности)
- 2-кнопочный выключатель plus (четыре рабочих поверхности)
- 4-кнопочный выключатель plus (восемь рабочих поверхностей)
- 4-кнопочный выключатель plus с ИК приемником (восемь рабочих поверхностей с ИК приемником)
- 2-кнопочный выключатель терморегулятором
- 4-кнопочный выключатель терморегулятором
- Merten Artex / Antique
- 1-кнопочный выключатель plus (три рабочих поверхности)
- 2-кнопочный выключатель plus (пять рабочих поверхностей)
- 3-кнопочный выключатель plus (семь рабочих поверхностей)
- 4-кнопочный выключатель plus (девять рабочих поверхностей)
- 4-кнопочный выключатель plus с ИК приемником (девять рабочих поверхностей с ИК приемником)
- 2-кнопочный выключатель терморегулятором
- 4-кнопочный выключатель терморегулятором

В выключателях серии Merten Artex / Antique нижнее поле с маркировкой может быть запрограммирована в качестве дополнительной кнопки управления.

Клавишам выключателей могут быть назначены следующие функции: включение, отключение и переключение нагрузки, управление рольставнями и жалюзи, вызов, сохранение и отмена световых сцен.



Выключатель с клавишным модулем

Выключатели данного типа всегда комплектуются шинным соединителем. Суппорт крепится винтами к монтажной коробке.

Физический адрес назначается после того, как шинный терминал со светодиодом будет установлен в тыльной части механизма выключателя.

Клавишный блок крепится к модулю клавишного выключателя спереди. Клавишный модуль и рамка крепятся к суппорту защелками.

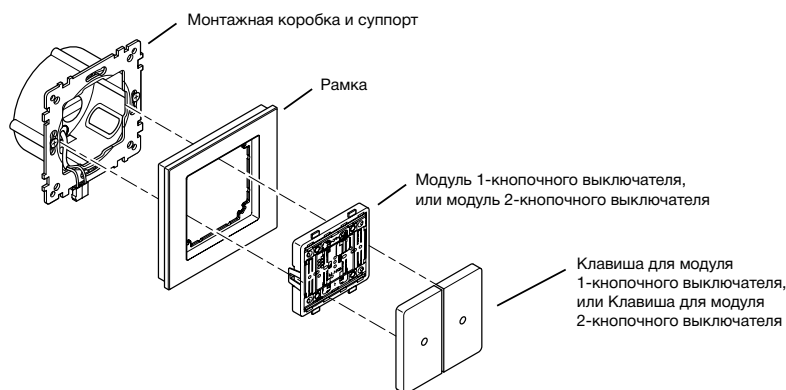
Клавишный выключатель имеет две (1-клавишный) или четыре (2-клавишный) рабочих поверхности. Клавишам выключателей могут быть назначены следующие функции: включение, регулировка света, управление рольставнями и вызов световых сцен.

Выпускаемые модули выключателей:

- 1- и 2-клавишные

Выпускаемые клавишные блоки:

- 1- и 2-клавишные, без маркировки, с нанесенной стрелкой или маркировкой «1», «0»



Устройства для установки на DIN рейку (REG-K)

В состав данных устройств входят:

- Шинный соединитель KNX
- Прикладной модуль
- Прикладная программа

Устройства REG-K

Устройства REG-K устанавливаются на DIN рейке. Они снабжены соединительными клеммами шины. Это позволяет отказаться от шин данных и соединителей, что увеличивает гибкость монтажа.

Устройства REG-K можно монтировать как на DIN рейках EN 60715, так и на высоких DIN рейках. На этой же рейке могут быть установлены автоматические выключатели и другие коммутационные аппараты. Кроме того, отсутствие шины данных позволяет устанавливать устройства REG-K в небольшие распределительные шкафы шириной до 12 стандартных модулей.

Подсоединение проводов к устройствам REG-K выполняется легко и удобно. Провода сначала подсоединяются к втычным клеммным блокам с винтовыми зажимами, которые затем устанавливаются в устройства.

Все устройства REG-K оборудованы светодиодными индикаторами, обеспечивающим постоянный контроль состояния системы.

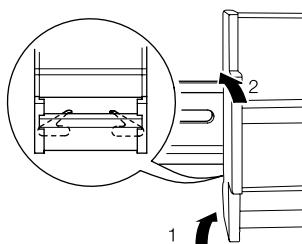
Монтаж

Устройства REG-K выпускаются в двух исполнениях

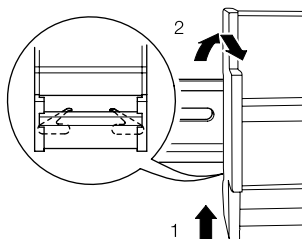
1.



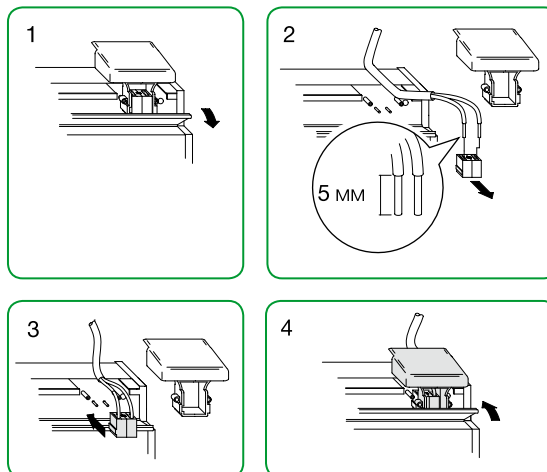
Защелкивание на DIN рейку



Снятие с DIN рейки



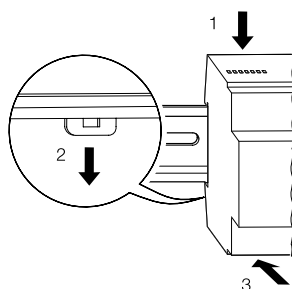
Подсоединение проводов шины и установка защитной крышки



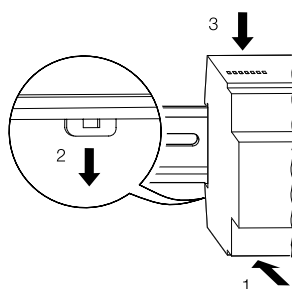
2.



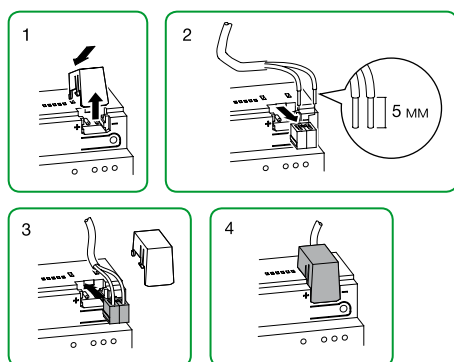
Защелкивание на DIN рейку



Снятие с DIN рейки



Подсоединение проводов шины и установка
защитной крышки

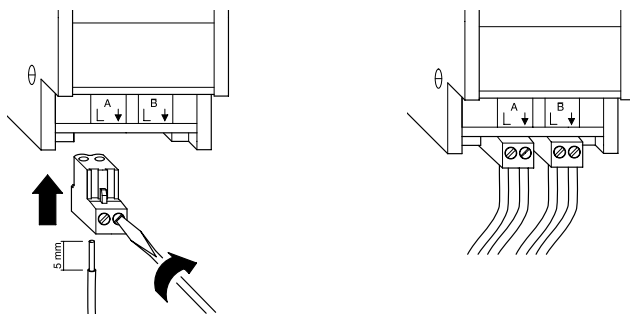


Подсоединение шины

Шина подсоединяется к клемме, поставляемой в комплекте с устройством. Над клеммой устанавливается защитная крышка, обеспечивающая надежную изоляцию выводов шины от кабелей 230 В. К одной клемме может быть подсоединено до 4 пар жил, концы которых зачищаются на 5 мм).

Подсоединение кабелей

Провода сначала подсоединяются к втычным клеммным блокам с винтовыми зажимами, которые затем устанавливаются в устройства.



Пример: конференц-зал

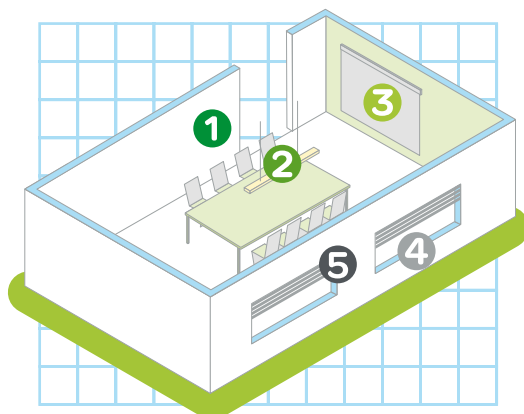
1
Кнопочный
выключатель KNX

2
Управление
освещением

3
Управление
проектором

4
Управление
температурой

5
Управление
рольставнями
и жалюзи



1
Кнопочный выключатель KNX



2-кнопочный выключатель
KNX plus терморегулятором

Исполнительные устройства

2
Управление освещением



Исполнительное
устройство диммера

3
Управление проектором



Исполнительное
устройство для
выключателей

4
Управление температурой



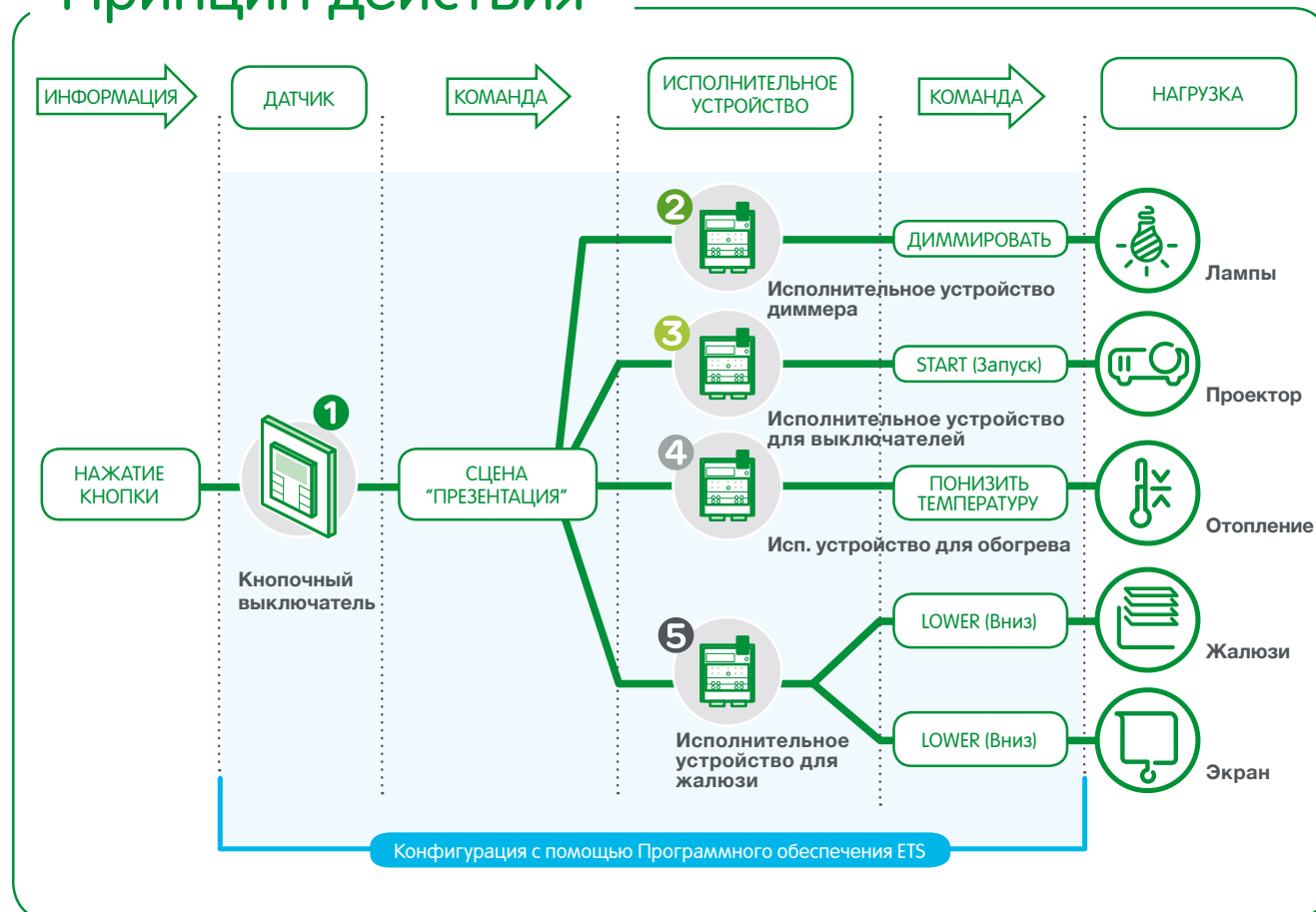
Исп. устройство
для обогрева

5
Управление роль-
ставнями и жалюзи



Исполнительное
устройство для
жалюзи

Принцип действия



Элементы управления

Merten System M / M-Smart / M-Arc / M-Plan / M-Elegance

	1-кнопочный выключа- тель plus MTN6171..., MTN6275..		2-кнопочный выключа- тель plus MTN6172..., MTN6276..		4-кнопочный выключа- тель plus MTN6174..., MTN6278..		4-кнопочный выключа- тель plus с ИК при- емником MTN6175..., MTN6279..
	2-кнопочный выключа- тель plus с терморегу- лятором MTN6212-03..., MTN6212-04..		4-кнопочный выключа- тель plus с терморегу- лятором MTN6214-03..., MTN6214-04..				
	Клавиша для модуля 1-кнопочного выключа- теля MTN6191..., MTN6251..		Клавиша для модуля 1-кнопочного выключа- теля с символами I/O MTN6193..., MTN6254..		Клавиша для модуля 1-кнопочного выключа- теля со стрелками вверх/вниз MTN6194..., MTN6255..		
	Клавиша для модуля 2-кнопочного выключа- теля MTN6192..., MTN6252..		Клавишный блок для 2-клавишного моду- ля выключателя с маркировкой «стрелка вверх»/«стрелка вниз» и «I»/«O» MTN6195..., MTN6256..		Клавишный блок для 2-клавишного моду- ля выключателя с маркировкой «стрелка вверх»/«стрелка вниз» и «I»/«O» MTN6196..., MTN6257..		Клавишный блок для 2-клавишного моду- ля выключателя с маркировкой «стрелка вверх»/«стрелка вниз» MTN6197..., MTN6258..
	KNX ARGUS 180 скры- той установки MTN6326..., MTN6316..		KNX ARGUS 180/2,20 м скрытой установки MTN6327..., MTN6317..		Датчик присутствия KNX ARGUS 180/2,20 м скрытой установки MTN6306..., MTN6304..		
	Терморегулятор KNX, скрытый монтаж/ПИ-регулирование, с 4-кнопочным интерфейсом MTN6167..., MTN6168..		Терморегулятор с дис- плеем MTN6241-03..., MTN6241-04..		Терморегулятор без органов управления MTN6221-03..., MTN6221-04..		

Merten Artec / Antique

	1-кнопочный выключа- тель plus MTN6280..		2-кнопочный выключа- тель plus MTN6281..		3-кнопочный выключа- тель plus MTN6282..		4-кнопочный выключа- тель plus MTN6283..
	4-кнопочный выключа- тель plus с ИК при- емником MTN6284..		2-кнопочный выключа- тель plus с терморегу- лятором MTN6212-40..., MTN6212-41..		4-кнопочный выключа- тель plus с терморегу- лятором MTN6214-40..., MTN6214-41..		
	Клавиша для модуля 1-кнопочного выключа- теля MTN6261..		Клавиша для модуля 1-кнопочного выключа- теля с символами I/O MTN6264..		Клавиша для модуля 1-кнопочного выключа- теля со стрелками вверх/вниз MTN6265..		
	Клавиша для модуля 2-кнопочного выключа- теля MTN6262..		Клавишный блок для 2-клавишного мо- дуля выключателя с маркир. «стрелка вверх»/«стрелка вниз» и «I»/«O» MTN6266..		Клавишный блок для 2-клавишного мо- дуля выключателя с маркир. «стрелка вверх»/«стрелка вниз» и «I»/«O» MTN6267..		Клавишный блок для 2-клавишного мо- дуля выключателя с маркировкой «стрелка вверх»/«стрелка вниз» MTN6268..
	KNX ARGUS 180 скрытой установки MTN6318..						
	Терморегулятор KNX, скрытый монтаж/ПИ-регулирование, с 4-кнопочным интерфейсом MTN6169..		Терморегулятор с дисплеем MTN6241-40..., MTN6241-41..				

Механизмы и модули скрытой установки



Механизм 1-клавишного модуля
выключателя KNX
MTN625199














Механизм 2-клавишного модуля
выключателя KNX
MTN625299



Механизм 1-клавишного модуля
выключателя KNX
MTN626199



Механизм 2-клавишного модуля
выключателя KNX
MTN626299

	Знак BDE	Контрольный знак BDE на приборе компании Merten показывает, что этот прибор успешно прошел проверку на соответствие стандарту. Производство и контроль приборов на предприятиях компании Merten контролируется государственным уполномоченным органом технического надзора.
	Клеймо отдела технического контроля BDE	Клеймо отдела технического контроля BDE имеет то же значение, что и контрольный знак BDE. Это клеймо ставится при отклонениях прибора от стандарта BDE на методы испытаний, например, на соединительные муфты с уплотнительной манжетой.
	Знак эксплуатации в жестких условиях	Подтверждение повышенной выносливости, например, для использования на стройках, для штепсельных разъемов согласно DIN 49440 и DIN 49441. Этот знак качества и надежности находится на резиновых штепсельных разъемах SCHUKO компании Merten. Компания Merten предлагает, к примеру, комбинации резиновых штекеров и резиновых муфт с накидным винтовым соединением и тройную муфту из твердой литой резины, которым практически нет равных по прочности.
	Знак защитной изоляции	Прибор не нужно и нельзя заземлять.
	Знак монтажа на горючих основаниях и розетках	Используется, как правило, только для светильников. В данном случае используется для монтажных плат, выключателей и розеток.
	Знак для преобразователей с термозащитой	На монтажную или опорную поверхность не должна действовать температура, превышающая ... °C как при обычном режиме, так и в случае неисправности.
	Этот знак относится к монтажной поверхности	Приборы разрешается монтировать на основаниях, характеристики воспламенения которых неизвестны.
	Знак защиты от капель воды	Защита от вертикально капающей воды.
	Знак защиты от брызг воды	Защита от брызг воды со всех направлений.
	Знак влагозащищенного исполнения	Защита от воды, не находящейся под давлением (кратковременное заливание водой, например, при прохождении волн).
IP 44	Знак защиты от попадания внутрь корпуса посторонних тел и влагозащиты	Защита от прикасания к проводам под напряжением или подобным компонентам, диаметром более 1 мм и защита от брызг воды со всех направлений.
IP 54	Знак защиты от прикасания, попадания внутрь корпуса посторонних тел и влагозащиты	Защита от наслоений пыли и интенсивных брызг воды со всех направлений.
IP 55	Знак защиты от попадания внутрь корпуса посторонних тел и влагозащиты	Защита от вредных наслоений пыли и от струи воды, направленной на корпус с любых направлений.
IP 66	Знак защиты от прикасания, попадания внутрь корпуса посторонних тел и влагозащиты	Защита от наслоений пыли и интенсивных струй воды со всех направлений, а также заливания водой.
	Знак вида использования	Отдельные дополнительные аксессуары для использования, не связанного со светильниками (VDE 0712, часть 1)
SELV	Обозначение напряжения	Безопасное сверхнизкое напряжение (БСНН)

Серия выключателей:

Застройщик:

Цвет крышки/накладки:

Строительный объект:

Цвет рамки:

Этаж:

Дата:

Стр.: из:

Изделия серии	Область использования													
	Гости- ная	Спаль- ня	Дет- ская	Столо- вая	Ком- ната для гостей	Кухня	Ванная	Туалет	Кори- дор	Лест- ница	Под- вал 1	Под- вал 2		

Механизмы

	Переключатель													
	2-клавишный выключатель													
	Суперсветорегулятор													
	Контрольный выключатель													
	Кнопочный выключатель													
	Розетка SCHUKO													
	Розетка SCHUKO с защитой от детей													
	Розетка SCHUKO с полем для надписи													
	Розетка SCHUKO с откидной крышкой													
	Поворотный светорегуляторВт													
	Сенсорный суперсветорегуляторВт													
	Сенсорный суперсветорегулятор с ЭТВт													
	Накладка для антенной розетки													
	Телефонная розетка													
	Центральная плата для телефонной розетки													

Рамка

1 пост														
2 поста														
3 поста														
4 поста														
5 постов														

Клавиши/накладки светорегуляторов

Клавиши переключателей														
Клавиши для 2-клавишных выключателей														
Клавиши для контрольных выключателей														
Центральная плата для поворотных светорегуляторов														
Сенсорная поверхность														

MTN2000-0000	209	MTN2300-4019	200	MTN230900	133	MTN2314-4019	203
MTN2000-0319	114	MTN2300-4044	200	MTN2310-0319	107	MTN2314-4044	203
MTN2000-0325	114	MTN2300-4060	200	MTN2310-0325	107	MTN2314-4060	203
MTN2000-0344	114	MTN2300-4143	200	MTN2310-0344	107	MTN2314-4146	203
MTN2000-0414	114	MTN2300-4146	200	MTN2310-0414	107	MTN2315-0319	107
MTN2000-0460	114	MTN2300-7214	230	MTN2310-0460	107	MTN2315-0325	107
MTN2000-4019	208	MTN2300-7219	230	MTN2310-4019	202	MTN2315-0344	107
MTN2000-4044	208	MTN2300-7260	230	MTN2310-4044	202	MTN2315-0414	107
MTN2000-4060	208	MTN2301-0319	104	MTN2310-4060	202	MTN2315-0460	107
MTN2000-4143	208	MTN2301-0325	104	MTN2310-4143	202	MTN2316-7214	231
MTN2000-4146	208	MTN2301-0344	104	MTN2310-4146	202	MTN2316-7219	231
MTN2001-0000	209	MTN2301-0414	104	MTN2310-7214	230	MTN2316-7260	231
MTN2001-0319	114	MTN2301-0460	104	MTN2310-7219	230	MTN2317-7214	231
MTN2001-0325	114	MTN2301-4019	200	MTN2310-7260	230	MTN2317-7219	231
MTN2001-0344	114	MTN2301-4044	200	MTN2311-0319	107	MTN2317-7260	231
MTN2001-0414	114	MTN2301-4060	200	MTN2311-0325	107	MTN2318-7214	231
MTN2001-0460	114	MTN2301-4143	200	MTN2311-0344	107	MTN2318-7219	231
MTN2002-0319	114	MTN2301-4146	200	MTN2311-0414	107	MTN2318-7260	231
MTN2002-0325	114	MTN2302-0302	106	MTN2311-0460	107	MTN2330-0319	111
MTN2002-0344	114	MTN2302-0304	106	MTN2311-4019	202	MTN2330-0325	111
MTN2002-0414	114	MTN2302-0306	106	MTN2311-4044	202	MTN2330-0344	111
MTN2002-0460	114	MTN2302-0307	106	MTN2311-4060	202	MTN2330-0414	111
MTN2003-0004	113, 135	MTN2302-0319	105	MTN2311-4143	202	MTN2330-0460	111
MTN2005-0004	113, 135	MTN2302-0325	105	MTN2311-4146	202	MTN2330-4019	207
MTN2030-4019	208	MTN2302-0329	106	MTN2312-0319	108	MTN2330-4044	207
MTN2030-4044	208	MTN2302-0344	105	MTN2312-0325	108	MTN2330-4060	207
MTN2030-4060	208	MTN2302-0378	106	MTN2312-0344	108	MTN2330-4143	207
MTN2030-4143	208	MTN2302-0414	105	MTN2312-0414	108	MTN2330-4146	207
MTN2030-4146	208	MTN2302-0460	105	MTN2312-0460	108	MTN2331-0319	111
MTN2031-4019	208	MTN2302-4002	201	MTN2312-4019	203	MTN2331-0325	111
MTN2031-4044	208	MTN2302-4004	201	MTN2312-4044	203	MTN2331-0344	111
MTN2031-4060	208	MTN2302-4006	201	MTN2312-4060	203	MTN2331-0414	111
MTN2031-4143	208	MTN2302-4019	201	MTN2312-4146	203	MTN2331-0460	111
MTN2031-4146	208	MTN2302-4044	201	MTN2312-7214	231	MTN2331-4019	207
MTN213300	103, 199	MTN2302-4060	201	MTN2312-7219	231	MTN2331-4044	207
MTN213419	199	MTN2302-4146	201	MTN2312-7260	231	MTN2331-4060	207
MTN213444	199	MTN2303-0302	106	MTN2313-0302	109	MTN2331-4143	207
MTN213446	199	MTN2303-0304	106	MTN2313-0304	109	MTN2331-4146	207
MTN213460	199	MTN2303-0306	106	MTN2313-0306	109	MTN2333-0319	112
MTN213514	103	MTN2303-0319	106	MTN2313-0319	108	MTN2333-0325	112
MTN213560	103	MTN2303-0325	106	MTN2313-0325	108	MTN2333-0344	112
MTN213619	103	MTN2303-0344	106	MTN2313-0344	108	MTN2333-0414	112
MTN213625	103	MTN2303-0414	106	MTN2313-0414	108	MTN2333-0460	112
MTN213644	103	MTN2303-0460	106	MTN2313-0460	108	MTN2334-0319	112
MTN2300-0000	113, 208	MTN2303-4002	202	MTN2313-4002	204	MTN2334-0325	112
MTN2300-0302	104	MTN2303-4004	202	MTN2313-4004	204	MTN2334-0344	112
MTN2300-0304	104	MTN2303-4006	202	MTN2313-4006	204	MTN2334-0414	112
MTN2300-0306	104	MTN2303-4019	202	MTN2313-4019	203	MTN2334-0460	112
MTN2300-0319	104	MTN2303-4044	202	MTN2313-4044	203	MTN2335-0319	112
MTN2300-0325	104	MTN2303-4060	202	MTN2313-4060	203	MTN2335-0325	112
MTN2300-0344	104	MTN2303-4146	202	MTN2313-4146	203	MTN2335-0344	112
MTN2300-0414	104	MTN2304-0319	105	MTN2314-0319	107	MTN2335-0414	112
MTN2300-0460	104	MTN2304-0325	105	MTN2314-0325	107	MTN2335-0460	112
MTN2300-4002	200	MTN2304-0344	105	MTN2314-0344	107	MTN2340-0319	111
MTN2300-4004	200	MTN2304-0414	105	MTN2314-0414	107	MTN2340-0325	111
MTN2300-4006	200	MTN2304-0460	105	MTN2314-0460	107	MTN2340-0344	111

Обзор артикулов

MTN2340-0414	111	MTN2370-0319	105	MTN292619	215	MTN299260	118
MTN2340-0460	111	MTN2370-0325	105	MTN292643	215	MTN299319	220
MTN2340-4019	207	MTN2370-0344	105	MTN292644	215	MTN299344	220
MTN2340-4044	207	MTN2370-0414	105	MTN292646	215	MTN299346	220
MTN2340-4060	207	MTN2370-0460	105	MTN292660	215	MTN299360	220
MTN2340-4143	207	MTN2370-4019	201	MTN294119	210	MTN299514	117
MTN2340-4146	207	MTN2370-4044	201	MTN294143	210	MTN299560	117
MTN2341-0319	111	MTN2370-4060	201	MTN294144	210	MTN299619	211
MTN2341-0325	111	MTN2370-4146	201	MTN294146	210	MTN299646	211
MTN2341-0344	111	MTN2372-0302	105	MTN294160	210	MTN299660	211
MTN2341-0414	111	MTN2372-0304	105	MTN295514	130	MTN299719	211
MTN2341-0460	111	MTN2372-0306	105	MTN295560	130	MTN299746	211
MTN2341-4019	207	MTN2372-4002	201	MTN296019	119, 291	MTN299760	211
MTN2341-4044	207	MTN2372-4004	201	MTN296025	119, 291	MTN299819	118
MTN2341-4060	207	MTN2372-4006	201	MTN296044	119	MTN299825	118
MTN2341-4143	207	MTN2400-0000	113	MTN296119	124	MTN299844	118
MTN2341-4146	207	MTN2400-0000	208	MTN296125	124	MTN299919	117
MTN2350-0319	109	MTN2400-4019	205	MTN296144	124	MTN299925	117
MTN2350-0325	109	MTN2400-4044	205	MTN296219	122	MTN299944	117
MTN2350-0344	109	MTN2400-4060	205	MTN296225	122	MTN3101-0000	44, 150
MTN2350-0414	109	MTN2400-4143	205	MTN296244	122	MTN3102-0000	44, 151
MTN2350-0460	109	MTN2400-4146	205	MTN296414	126	MTN3105-0000	50, 155
MTN2350-4019	204	MTN2401-4019	205	MTN296460	126	MTN3106-0000	44, 151
MTN2350-4044	204	MTN2401-4044	205	MTN296719	116	MTN3111-0000	45, 149
MTN2350-4060	204	MTN2401-4060	205	MTN296725	116	MTN3112-0000	46, 149
MTN2350-4146	204	MTN2401-4143	205	MTN296744	116	MTN311201	47, 152
MTN2351-0319	109	MTN2401-4146	205	MTN296819	130	MTN311300	47, 153
MTN2351-0325	109	MTN2402-4019	206	MTN296825	130	MTN3114-0000	45, 149
MTN2351-0344	109	MTN2402-4044	206	MTN296844	130	MTN3115-0000	49, 154
MTN2351-0414	109	MTN2402-4060	206	MTN297514	116	MTN3116-0000	46, 150
MTN2351-0460	109	MTN2402-4146	206	MTN297560	116	MTN3117-0000	46, 150
MTN2352-0319	109	MTN2405-4019	206	MTN297719	216	MTN311900	52
MTN2352-0325	109	MTN2405-4044	206	MTN297743	216	MTN311914	52
MTN2352-0344	109	MTN2405-4060	206	MTN297744	216	MTN311960	52
MTN2352-0414	109	MTN2405-4146	206	MTN297746	216	MTN312000	51, 156
MTN2352-0460	109	MTN2414-4019	207	MTN297760	216	MTN312014	48
MTN2353-0319	110	MTN2414-4044	207	MTN297819	212, 291	MTN312060	48
MTN2353-0325	110	MTN2414-4060	207	MTN297843	212	MTN3125-0000	49, 154
MTN2353-0344	110	MTN2414-4146	207	MTN297844	212, 291	MTN3126-0000	51, 156
MTN2353-0414	110	MTN290319	126	MTN297846	212, 291	MTN312619	52
MTN2353-0460	110	MTN290325	126	MTN297860	212, 291	MTN312625	52
MTN2354-0319	110	MTN290344	126	MTN297914	119, 291	MTN312644	52
MTN2354-0325	110	MTN290419	131	MTN297960	119, 291	MTN312719	48
MTN2354-0344	110	MTN290425	131	MTN298014	124	MTN312725	48
MTN2354-0414	110	MTN290444	131	MTN298060	124	MTN312744	48
MTN2354-0460	110	MTN291114	123	MTN298214	131	MTN3128-0000	51, 156
MTN2355-0319	110	MTN291160	123	MTN298260	131	MTN312819	95
MTN2355-0325	110	MTN291214	126	MTN298314	122	MTN312825	95
MTN2355-0344	110	MTN291260	126	MTN298360	122	MTN312844	95
MTN2355-0414	110	MTN291519	123	MTN299200	118, 212	MTN312919	95, 96
MTN2355-0460	110	MTN291525	123	MTN299201	118, 212	MTN312925	95, 96
MTN2356-0319	110	MTN291544	123	MTN299202	118, 212	MTN312944	95, 96
MTN2356-0325	110	MTN291819	214	MTN299203	117, 211	MTN3131-0000	44, 151
MTN2356-0344	110	MTN291844	214	MTN299204	117, 211	MTN3135-0000	49, 155
MTN2356-0414	110	MTN291846	214	MTN299205	117, 211	MTN3136-0000	45, 150
MTN2356-0460	110	MTN291860	214	MTN299214	118	MTN3137-0000	45, 152

MTN313814	95	MTN319619	191	MTN343819	229	MTN3760-0000	102, 198
MTN313860	95	MTN319644	191	MTN343860	229	MTN3882-0319	96
MTN313914	95, 96	MTN319646	191	MTN343914	228	MTN3882-0325	96
MTN313960	95, 96	MTN319660	191	MTN343919	228	MTN3882-0344	96
MTN3150-0000	46, 150	MTN319719	176	MTN343960	228	MTN3882-0414	96
MTN3151-0000	46, 151	MTN319744	176	MTN3456-0319	49	MTN3882-0460	96
MTN3153-0000	51, 157	MTN319746	176	MTN3456-0325	49	MTN3883-0319	73
MTN315319	198	MTN319760	176	MTN3456-0344	49	MTN3883-0325	73
MTN315344	198	MTN3300-0306	40	MTN3456-0414	49	MTN3883-0344	73
MTN315346	198	MTN3303-0319	40	MTN3456-0460	49	MTN3883-0414	73
MTN315360	198	MTN3303-0325	40	MTN348214	230	MTN3883-0460	73
MTN3154-0000	46, 150	MTN3303-0344	40	MTN348219	230	MTN3900-0000	134, 223
MTN315414	102	MTN3303-0414	40	MTN348260	230	MTN3901-0000	132, 221
MTN315460	102	MTN3303-0460	40	MTN348314	234	MTN3901-0006	132, 221
MTN3155-0000	50, 154	MTN3307-0319	41	MTN348319	234	MTN3902-0000	132, 221
MTN3156-0000	47, 151	MTN3307-0325	41	MTN348360	234	MTN391619	130
MTN315619	102	MTN3307-0344	41	MTN352000	100, 197	MTN391625	130
MTN315625	102	MTN3307-0414	41	MTN352001	100, 197	MTN391644	130
MTN315644	102	MTN3307-0460	41	MTN352014	99	MTN391814	130
MTN3159-0000	51, 157	MTN3341-1406	52	MTN352060	99	MTN391860	130
MTN3160-0000	45, 152	MTN3341-1419	52	MTN352319	196	MTN391919	220
MTN3165-0000	50, 157	MTN3365-0319	42	MTN352343	196	MTN391943	220
MTN316919	191	MTN3365-0325	42	MTN352344	196	MTN391944	220
MTN316943	191	MTN3365-0344	42	MTN352346	196	MTN391946	220
MTN316944	191	MTN3365-0414	42	MTN352360	196	MTN391960	220
MTN316946	191	MTN3365-0460	42	MTN352419	99	MTN3921-0000	132, 221
MTN316960	191	MTN3380-0319	94	MTN352425	99	MTN3922-0000	132, 221
MTN317100	97	MTN3380-0325	94	MTN352444	99	MTN393803	126
MTN317200	72, 176	MTN3380-0344	94	MTN353000	101, 196	MTN393819	126
MTN317400	94	MTN3380-0414	94	MTN353001	101, 196	MTN393825	126
MTN317400	191	MTN3380-0460	94	MTN353002	101, 196	MTN393844	126
MTN318114	93	MTN3420-0319	48	MTN353014	101	MTN393914	126
MTN318160	93	MTN3420-0325	48	MTN353060	101	MTN393960	126
MTN3182-0000	95, 192	MTN3420-0344	48	MTN353119	195	MTN3942-0000	132, 221
MTN3184-0000	95, 193	MTN3420-0414	48	MTN353146	195	MTN395019	222
MTN318501	72, 176	MTN3420-0460	48	MTN353160	195	MTN395100	133, 222
MTN318599	96	MTN3424-0319	48	MTN353219	101	MTN395120	133, 222
MTN3186-0000	94, 192	MTN3424-0325	48	MTN353225	101	MTN395121	133, 222
MTN318601	93, 191	MTN3424-0344	48	MTN353244	101	MTN395122	133, 222
MTN318699	73, 96	MTN3424-0414	48	MTN3601-0000	44, 150	MTN395123	133, 222
MTN318901	72, 176	MTN3424-0460	48	MTN3602-0000	44, 151	MTN395124	133, 222
MTN319017	98, 194	MTN3429-0319	48	MTN3605-0000	50, 155	MTN395131	133, 222
MTN319018	98, 194	MTN3429-0325	48	MTN3606-0000	44, 151	MTN395132	133, 222
MTN319219	175	MTN3429-0344	48	MTN3612-0000	46, 149	MTN395133	133, 222
MTN319243	175	MTN3429-0414	48	MTN3615-0000	49, 154	MTN395134	133, 222
MTN319244	175	MTN3429-0460	48	MTN3616-0000	46, 150	MTN395135	133, 222
MTN319246	175	MTN343114	228	MTN3617-0000	46, 150	MTN395569	133, 222
MTN319260	175	MTN343119	228	MTN3626-0000	51, 156	MTN395669	133, 222
MTN319314	72	MTN343160	228	MTN3635-0000	49, 155	MTN395769	133, 222
MTN319360	72	MTN343414	230	MTN3636-0000	45, 152	MTN395869	133, 222
MTN319419	72	MTN343419	230	MTN3637-0000	45, 152	MTN395900	133, 222
MTN319425	72	MTN343460	230	MTN3708-0000	97, 193	MTN397619	98
MTN319444	72	MTN343514	229	MTN3714-0000	71, 175	MTN397625	98
MTN319519	93	MTN343519	229	MTN3715-0000	70, 174	MTN397644	98
MTN319525	93	MTN343560	229	MTN3754-0000	102, 198	MTN397814	98
MTN319544	93	MTN343814	229	MTN3755-0000	71, 175	MTN397860	98

MTN398019	193	MTN403205	38	MTN4051-3470	36	MTN412319	147
MTN398044	193	MTN403214	38	MTN4051-3471	36	MTN412343	147
MTN398046	193	MTN403239	38	MTN4051-3472	36	MTN412344	147
MTN398060	193	MTN403260	38	MTN4051-3473	36	MTN412346	147
MTN3985-0001	134, 223	MTN403305	38	MTN4052-3470	36	MTN412360	147
MTN3985-0003	134, 223	MTN403314	38	MTN4052-3471	36	MTN412519	153
MTN400114	227	MTN403339	38	MTN4052-3472	36	MTN412543	153
MTN400119	227	MTN403360	38	MTN4052-3473	36	MTN412544	153
MTN400160	227	MTN403405	38	MTN4053-3470	36	MTN412546	153
MTN400214	227	MTN403414	38	MTN4053-3471	36	MTN412560	153
MTN400219	227	MTN403439	38	MTN4053-3472	36	MTN412619	153
MTN400260	227	MTN403460	38	MTN4053-3473	36	MTN412646	153
MTN400314	227	MTN403505	38	MTN4054-3470	36	MTN412660	153
MTN400319	227	MTN403514	38	MTN4054-3471	36	MTN412719	148
MTN400360	227	MTN403539	38	MTN4054-3472	36	MTN412746	148
MTN400414	227	MTN403560	38	MTN4054-3473	36	MTN412760	148
MTN400419	227	MTN403805	38	MTN4055-3470	36	MTN412819	147
MTN400460	227	MTN403814	38	MTN4055-3471	36	MTN412846	147
MTN4010-1219	26	MTN403839	38	MTN4055-3472	36	MTN412860	147
MTN4010-1244	26	MTN403860	38	MTN4055-3473	36	MTN412919	147
MTN4010-3206	34	MTN4040-1219	26	MTN4058-3470	36	MTN412946	147
MTN4010-3215	34	MTN4040-1244	26	MTN4058-3471	36	MTN412960	147
MTN4010-3260	34	MTN4040-3206	34	MTN4058-3472	36	MTN413519	153
MTN4010-3278	34	MTN4040-3215	34	MTN4058-3473	36	MTN413543	153
MTN401114	227	MTN4040-3260	34	MTN411519	174	MTN413544	153
MTN401119	227	MTN4040-3278	34	MTN411543	174	MTN413546	153
MTN401160	227	MTN404102	34	MTN411544	174	MTN413560	153
MTN401214	228	MTN404103	34	MTN411546	174	MTN416819	192
MTN401219	228	MTN404104	34	MTN411560	174	MTN416846	192
MTN401260	228	MTN404119	34	MTN411819	147	MTN416860	192
MTN401314	228	MTN404202	34	MTN411843	147	MTN430714	41
MTN401319	228	MTN404203	34	MTN411844	147	MTN430760	41
MTN401360	228	MTN404204	34	MTN411846	147	MTN430814	41
MTN401414	228	MTN404219	34	MTN411860	147	MTN430860	41
MTN401419	228	MTN404302	34	MTN411919	193	MTN430914	41
MTN401460	228	MTN404303	34	MTN411943	193	MTN430960	41
MTN4020-1219	26	MTN404304	34	MTN411944	193	MTN431014	41
MTN4020-1244	26	MTN404319	34	MTN411946	193	MTN431060	41
MTN4020-3206	34	MTN404402	34	MTN411960	193	MTN431714	41
MTN4020-3215	34	MTN404403	34	MTN412019	148	MTN431760	41
MTN4020-3260	34	MTN404404	34	MTN412046	148	MTN432019	43
MTN4020-3278	34	MTN404419	34	MTN412060	148	MTN432025	43
MTN4025-3206	34	MTN404502	34	MTN412119	147	MTN432044	43
MTN4025-3215	34	MTN404503	34	MTN412143	147	MTN432119	40
MTN4025-3260	34	MTN404504	34	MTN412144	147	MTN432125	40
MTN4025-3278	34	MTN404519	34	MTN412146	147	MTN432144	40
MTN4030-1219	26	MTN404802	34	MTN412160	147	MTN432219	40
MTN4030-1244	26	MTN404803	34	MTN4122-0319	116	MTN432225	40
MTN4030-3206	34	MTN404804	34	MTN4122-0325	116	MTN432244	40
MTN4030-3215	34	MTN404819	34	MTN4122-0344	116	MTN432319	42
MTN4030-3260	34	MTN4050-1219	26	MTN4122-0414	116	MTN432325	42
MTN4030-3278	34	MTN4050-1244	26	MTN4122-0460	116	MTN432344	42
MTN403105	38	MTN4050-3206	34	MTN412219	147	MTN432419	70
MTN403114	38	MTN4050-3215	34	MTN412244	147	MTN432425	70
MTN403139	38	MTN4050-3260	34	MTN412246	147	MTN432444	70
MTN403160	38	MTN4050-3278	34	MTN412260	147	MTN432519	48

Обзор артикулов

MTN432525	48	MTN435660	48	MTN4451-0000	100, 197	MTN464614	127
MTN432544	48	MTN435819	41	MTN4562-0319	125	MTN464660	127
MTN432619	48	MTN435825	41	MTN4562-0325	125	MTN464919	127
MTN432625	48	MTN435844	41	MTN4562-0344	125	MTN464925	127
MTN432644	48	MTN435919	41	MTN4562-0414	125	MTN464944	127
MTN432719	43	MTN435925	41	MTN4562-0460	125	MTN465580	130, 219, 232
MTN432725	43	MTN435944	41	MTN4564-0319	125	MTN465581	130, 219, 232
MTN432744	43	MTN436019	41	MTN4564-0325	125	MTN465582	130, 219, 232
MTN432819	42	MTN436025	41	MTN4564-0344	125	MTN465583	130, 219, 232
MTN432825	42	MTN436044	41	MTN4564-0414	125	MTN465590	233
MTN432844	42	MTN4366-0000	120, 214	MTN4564-0460	125	MTN465591	233
MTN433014	43	MTN437114	97	MTN4566-0003	125	MTN465706	124, 215
MTN433060	43	MTN437160	97	MTN4566-0004	125	MTN465721	122, 214
MTN433114	40	MTN437219	149	MTN4566-0006	125	MTN465814	121
MTN433160	40	MTN437243	149	MTN4566-0080	125	MTN465860	121
MTN433214	40	MTN437244	149	MTN4568-0319	125	MTN466097	117, 210
MTN433260	40	MTN437246	149	MTN4568-0325	125	MTN466098	116, 210
MTN433314	42	MTN437260	149	MTN4568-0344	125	MTN466099	116, 210
MTN433360	42	MTN437314	93	MTN4568-0414	125	MTN466419	213
MTN433514	48	MTN437360	93	MTN4568-0460	125	MTN466443	213
MTN433560	48	MTN437514	49	MTN4575-0000	122, 124	MTN466444	213
MTN433714	43	MTN437560	49	MTN4575-0001	121, 213	MTN466446	213
MTN433760	43	MTN437619	149	MTN4575-0011	121, 213	MTN466460	213
MTN433814	42	MTN437643	149	MTN4575-0012	123, 215	MTN466514	123
MTN433860	42	MTN437644	149	MTN4575-0021	122, 213	MTN466560	123
MTN434614	43	MTN437646	149	MTN4575-0022	215	MTN466619	214
MTN434660	43	MTN437660	149	MTN4576-0001	122, 213	MTN466643	214
MTN434719	43	MTN437819	148	MTN4576-0002	124, 215	MTN466644	214
MTN434725	43	MTN437843	148	MTN4576-0022	123, 124	MTN466646	214
MTN434744	43	MTN437844	148	MTN462619	209	MTN466660	214
MTN4350-0319	119	MTN437846	148	MTN462646	209	MTN466914	119, 212
MTN4350-0325	119	MTN437860	148	MTN462660	209	MTN466919	119, 212
MTN4350-0344	119	MTN437919	148	MTN463500	115, 209	MTN467014	119, 212
MTN4350-0414	119	MTN437943	148	MTN463501	115, 209	MTN467019	119, 212
MTN4350-0460	119	MTN437944	148	MTN463514	115	MTN468019	120
MTN435014	97	MTN437946	148	MTN463560	115	MTN468025	120
MTN435060	97	MTN437960	148	MTN464314	232	MTN468044	120
MTN4351-0319	118	MTN438019	148	MTN464319	217, 232	MTN468819	120
MTN4351-0325	118	MTN438043	148	MTN464344	217	MTN468825	120
MTN4351-0344	118	MTN438044	148	MTN464346	217	MTN468844	120
MTN4351-0414	118	MTN438046	148	MTN464360	217, 232	MTN468914	120
MTN4351-0460	118	MTN438060	148	MTN464377	128, 218	MTN468960	120
MTN435219	41	MTN438519	49	MTN464380	128, 217	MTN469314	120
MTN435225	41	MTN438525	49	MTN464381	129, 219	MTN469360	120
MTN435244	41	MTN438544	49	MTN464383	129, 219	MTN469619	115
MTN4353-0319	118	MTN438819	40	MTN464384	129, 219, 232	MTN469625	115
MTN4353-0325	118	MTN438825	40	MTN464386	129	MTN469644	115
MTN4353-0344	118	MTN438844	40	MTN464387	129	MTN469819	121
MTN4353-0414	118	MTN438919	40	MTN464390	128, 218	MTN469825	121
MTN4353-0460	118	MTN438925	40	MTN464391	128, 217	MTN469844	121
MTN435319	41	MTN438944	40	MTN464392	128, 127	MTN469919	123
MTN435325	41	MTN439814	40	MTN464393	128, 217	MTN469925	123
MTN435344	41	MTN439860	40	MTN464394	218	MTN469944	123
MTN435514	70, 71	MTN439914	40	MTN464395	128, 218	MTN470119	18
MTN435560	70, 71	MTN439960	40	MTN464398	128, 218	MTN470125	18
MTN435614	48	MTN4450-0000	100, 197	MTN464399	129	MTN470144	18

Обзор артикулов

MTN470219	18	MTN481219	142	MTN485370	23	MTN5135-0000	54, 159
MTN470225	18	MTN481244	142	MTN485378	23	MTN513519	143
MTN470244	18	MTN481246	142	MTN485414	23	MTN513544	143
MTN470319	19	MTN481260	142	MTN485460	23	MTN513546	143
MTN470325	19	MTN481319	142	MTN485470	23	MTN513560	143
MTN470344	19	MTN481344	142	MTN485478	23	MTN5136-0000	54, 159
MTN470419	19	MTN481346	142	MTN485514	23	MTN513619	143
MTN470425	19	MTN481360	142	MTN485560	23	MTN513644	143
MTN470444	19	MTN481419	143	MTN485570	23	MTN513660	143
MTN470519	19	MTN481444	143	MTN485578	23	MTN5137-0000	54, 159
MTN470525	19	MTN481446	143	MTN485814	23	MTN5138-0000	53, 158
MTN470544	19	MTN481460	143	MTN485860	23	MTN5139-0000	53, 158
MTN471219	19	MTN481519	143	MTN485870	23	MTN514119	29
MTN471225	19	MTN481544	143	MTN485878	23	MTN514125	29
MTN471244	19	MTN481546	143	MTN486100	30	MTN514144	29
MTN471319	20	MTN481560	143	MTN486114	28	MTN5142-0000	55, 160
MTN471325	20	MTN481819	142	MTN486160	28	MTN514219	29
MTN471344	20	MTN481844	142	MTN486214	28	MTN514225	29
MTN471419	20	MTN481846	142	MTN486260	28	MTN514244	29
MTN471425	20	MTN481860	142	MTN486314	28	MTN514319	29
MTN471444	20	MTN481919	142	MTN486360	28	MTN514325	29
MTN471519	20	MTN481944	142	MTN486414	28	MTN514344	29
MTN471525	20	MTN481946	142	MTN486460	28	MTN515119	28
MTN471544	20	MTN483119	146	MTN486514	28	MTN515125	28
MTN472214	29	MTN483121	146	MTN486560	28	MTN515144	28
MTN472260	29	MTN483143	146	MTN488814	28	MTN515219	28
MTN472314	29	MTN483144	146	MTN488860	28	MTN515225	28
MTN472360	29	MTN483219	146	MTN489960	364	MTN515244	28
MTN476114	29	MTN483221	146	MTN510501	21, 24, 30, 35	MTN515319	28
MTN476160	29	MTN483243	146	MTN510514	21, 24, 30, 35	MTN515325	28
MTN476214	29	MTN483244	146	MTN510519	21, 24, 30, 35	MTN515344	28
MTN476260	29	MTN483319	146	MTN510525	21, 24, 30, 35	MTN515419	28
MTN476314	29	MTN483321	146	MTN510544	21, 24, 30, 35	MTN515425	28
MTN476360	29	MTN483343	146	MTN510560	21, 24, 30, 35	MTN515444	28
MTN478119	17	MTN483344	146	MTN510614	21, 24, 30, 35	MTN515519	28
MTN478125	17	MTN483419	146	MTN510619	21, 24, 30, 35	MTN515525	28
MTN478144	17	MTN483421	146	MTN510625	21, 24, 30, 35	MTN515544	28
MTN478219	17	MTN483443	146	MTN510644	30	MTN515819	28
MTN478225	17	MTN483444	146	MTN510660	21, 24, 30, 35	MTN515825	28
MTN478244	17	MTN483519	146	MTN512119	144	MTN515844	28
MTN478319	17	MTN483521	146	MTN512125	144	MTN515990	223
MTN478325	17	MTN483543	146	MTN512144	144	MTN516119	216
MTN478344	17	MTN483544	146	MTN512219	144	MTN516144	216
MTN478419	17	MTN483819	146	MTN512225	144	MTN516146	216
MTN478425	17	MTN483821	146	MTN512244	144	MTN516160	216
MTN478444	17	MTN483843	146	MTN512319	21, 30, 35, 144	MTN516314	234
MTN478519	18	MTN483844	146	MTN512325	21, 30, 35, 144	MTN516319	234
MTN478525	18	MTN484100	20	MTN512344	21, 30, 35, 144	MTN516360	234
MTN478544	18	MTN485114	23	MTN5131-0000	54, 159	MTN516419	130, 220
MTN478819	17	MTN485160	23	MTN513219	29	MTN516443	130, 220
MTN478825	17	MTN485170	23	MTN513225	29	MTN516444	130, 220
MTN478844	17	MTN485178	23	MTN513244	29	MTN516446	130, 220
MTN481119	142	MTN485214	23	MTN5133-0000	54, 159	MTN516460	130, 220
MTN481144	142	MTN485260	23	MTN513319	29	MTN516514	234
MTN481146	142	MTN485278	23	MTN513325	29	MTN516519	234
MTN481160	142	MTN485314	23	MTN513344	29	MTN516560	234

MTN516614	234	MTN534925	68	MTN547561	271	MTN568844	63
MTN516619	234	MTN534944	68	MTN548001	273	MTN569614	55
MTN516660	234	MTN535060	21, 24, 144	MTN548020	269	MTN569660	55
MTN516914	234	MTN535062	21, 24, 144	MTN548061	269	MTN570114	56, 59, 65
MTN516919	234	MTN535160	21, 24, 144	MTN548520	270	MTN570160	56, 59, 65
MTN516960	234	MTN535162	21, 24, 144	MTN548561	270	MTN570222	134, 223, 289
MTN517453	216	MTN535814	68	MTN550419	255	MTN570314	56, 59, 66
MTN518114	127	MTN535860	68	MTN550499	255	MTN570360	56, 59, 66
MTN518160	127	MTN536114	67	MTN550590	256	MTN570919	161, 164, 170
MTN518214	127	MTN536160	67	MTN550591	257	MTN570943	161, 164, 170
MTN518260	127	MTN536214	67	MTN550619	257, 320	MTN570944	161, 164, 170
MTN518314	235	MTN536260	67	MTN554399	246	MTN570946	161, 164, 170
MTN518319	235	MTN536302	67, 171	MTN564319	246	MTN570960	161, 164, 170
MTN518360	235	MTN536304	67, 171	MTN564419	247	MTN572819	62
MTN518419	130, 220	MTN536400	68, 171	MTN565119	243	MTN572825	62
MTN518444	130, 220	MTN536401	68, 171	MTN565219	244	MTN572844	62
MTN518446	130, 220	MTN537100	68, 172	MTN565291	246	MTN573719	161, 164, 169
MTN518460	130, 220	MTN537419	171	MTN565419	245	MTN573743	161, 164, 169
MTN518519	127	MTN537443	171	MTN566819	160	MTN573744	161, 164, 169
MTN518525	127	MTN537444	171	MTN566844	160	MTN573746	161, 164, 169
MTN518544	127	MTN537446	171	MTN566846	160	MTN573760	161, 164, 169
MTN518619	127	MTN537460	171	MTN566860	160	MTN573998	61, 165
MTN518625	127	MTN537519	172	MTN566919	167	MTN574697	60, 165
MTN518644	127	MTN537543	172	MTN566944	167	MTN575519	62
MTN522200	131, 221	MTN537544	172	MTN566946	167	MTN575525	62
MTN522214	131	MTN537546	172	MTN566960	167	MTN575544	62
MTN522260	131	MTN537560	172	MTN567119	71	MTN575799	60, 164
MTN522319	220	MTN538000	64, 168	MTN567125	71	MTN575897	60, 66, 165, 170
MTN522346	220	MTN538200	65, 169	MTN567144	71	MTN576799	63, 167
MTN522360	220	MTN538319	168	MTN567219	93	MTN576897	63, 167
MTN522419	131	MTN538343	168	MTN567225	93	MTN577099	57, 162
MTN522425	131	MTN538344	168	MTN567244	93	MTN5775-0000	69, 173
MTN522444	131	MTN538346	168	MTN567319	97	MTN5775-0319	69
MTN524114	35, 37, 39	MTN538360	168	MTN567325	97	MTN5775-0325	69
MTN524119	35, 37, 39	MTN538419	169	MTN567344	97	MTN5775-0344	69
MTN524144	35, 37, 39	MTN538443	169	MTN567419	64	MTN5775-0414	69
MTN524214	35, 37, 39	MTN538444	169	MTN567425	64	MTN5775-0460	69
MTN524219	35, 37, 39	MTN538446	169	MTN567444	64	MTN5775-4019	173
MTN524244	35, 37	MTN538460	169	MTN567519	65	MTN5775-4044	173
MTN5250-0319	53	MTN539014	64	MTN567525	65	MTN5775-4060	173
MTN5250-0325	53	MTN539060	64	MTN567544	65	MTN5775-4143	173
MTN5250-0344	53	MTN539214	65	MTN567619	55	MTN5775-4146	173
MTN5250-0414	53	MTN539260	65	MTN567625	55	MTN577619	56, 59, 65
MTN5250-0460	53	MTN539719	170	MTN567644	55	MTN577625	56, 59, 65
MTN5250-4019	158	MTN539743	170	MTN567714	58	MTN577644	56, 59, 65
MTN5250-4044	158	MTN539744	170	MTN567760	58	MTN577899	57, 162
MTN5250-4060	158	MTN539746	170	MTN567819	58	MTN577919	56, 59, 66
MTN5250-4143	158	MTN539760	170	MTN567825	58	MTN577925	56, 59, 66
MTN5250-4146	158	MTN542895	247, 261	MTN567844	58	MTN577944	56, 59, 66
MTN534719	67	MTN544819	261	MTN568099	59, 163	MTN578114	229
MTN534725	67	MTN544829	261	MTN568199	163	MTN578119	229
MTN534744	67	MTN544894	261	MTN568499	58	MTN578160	229
MTN534819	67	MTN547000	273	MTN568714	63	MTN578414	62
MTN534825	67	MTN547020	272	MTN568760	63	MTN578460	62
MTN534844	67	MTN547120	272	MTN568819	63	MTN578514	62
MTN534919	68	MTN547520	271	MTN568825	63	MTN578560	62

MTN578619	166	MTN585144	181	MTN616814	90, 368	MTN6214-0414	83, 298, 366
MTN578644	166	MTN585146	181	MTN616860	90, 368	MTN6214-0460	83, 298, 366
MTN578646	166	MTN585160	181	MTN616919	373	MTN6214-4019	188, 305, 371
MTN578660	166	MTN585819	194	MTN616944	373	MTN6214-4044	188, 305, 371
MTN579519	166	MTN585844	194	MTN616946	373	MTN6214-4060	188, 305, 371
MTN579544	166	MTN585846	194	MTN616960	373	MTN6214-4146	188, 305, 371
MTN579546	166	MTN585860	194	MTN617119	80, 295	MTN6221-0319	92, 369
MTN579560	166	MTN585919	180	MTN617125	80, 295	MTN6221-0325	92, 369
MTN580690	79, 183	MTN585944	180	MTN617144	80, 295	MTN6221-0344	92, 369
MTN580691	79, 182	MTN585946	180	MTN617219	80, 295	MTN6221-0414	92, 369
MTN580692	79, 183	MTN585960	180	MTN617225	80, 295	MTN6221-0460	92, 369
MTN580693	79, 183	MTN586014	64	MTN617244	80, 295	MTN6241-0319	91, 367
MTN580698	75, 78, 179, 181	MTN586060	64	MTN617419	81, 296	MTN6241-0325	91, 367
MTN580699	76, 78, 179, 182	MTN586114	77	MTN617425	81, 296	MTN6241-0344	91, 367
MTN581219	64	MTN586160	77	MTN617444	81, 296	MTN6241-0414	91, 367
MTN581225	64	MTN586214	73	MTN617519	81, 296	MTN6241-0460	91, 367
MTN581244	64	MTN586260	73	MTN617525	81, 296	MTN6241-4019	372
MTN581419	76	MTN586314	74	MTN617544	81, 296	MTN6241-4044	372
MTN581425	76	MTN586360	74	MTN617819	186, 303	MTN6241-4060	372
MTN581444	76	MTN586414	75	MTN618319	80, 295	MTN6241-4146	372
MTN581519	77	MTN586460	75	MTN618320	80, 295	MTN625114	84, 299
MTN581525	77	MTN586714	77	MTN618419	80, 295	MTN625160	84, 299
MTN581544	77	MTN586760	77	MTN618420	80, 295	MTN625199	85, 299
MTN581619	77	MTN587014	98	MTN619119	84, 299	MTN625214	58, 86, 300
MTN581625	77	MTN587060	98	MTN619125	84, 299	MTN625260	58, 86, 300
MTN581644	77	MTN587090	99, 194	MTN619144	84, 299	MTN625299	87, 300
MTN581914	76	MTN587091	99, 194	MTN619219	58, 86, 300	MTN625414	84, 299
MTN581960	76	MTN587092	99, 194	MTN619225	58, 86, 300	MTN625460	84, 299
MTN583699	55, 160	MTN587093	99, 194	MTN619244	58, 86, 300	MTN625514	84, 299
MTN584019	168	MTN587094	99, 194	MTN619319	84, 299	MTN625560	84, 299
MTN584043	168	MTN587095	99, 195	MTN619325	84, 299	MTN625614	86, 300
MTN584044	168	MTN587096	99, 195	MTN619344	84, 299	MTN625660	86, 300
MTN584046	168	MTN587419	98	MTN619419	84, 299	MTN625714	86, 300
MTN584060	168	MTN587425	98	MTN619425	84, 299	MTN625760	86, 300
MTN584119	180	MTN587444	98	MTN619444	84, 299	MTN625814	86, 300
MTN584143	180	MTN587719	73	MTN619519	86, 300	MTN625860	86, 300
MTN584144	180	MTN587725	73	MTN619525	86, 300	MTN6260-0007	360
MTN584146	180	MTN587744	73	MTN619544	86, 300	MTN6260-1007	361
MTN584160	180	MTN587919	74	MTN619619	86, 300	MTN626119	189, 306
MTN584219	177	MTN587925	74	MTN619625	86, 300	MTN626144	189, 306
MTN584243	177	MTN587944	74	MTN619644	86, 300	MTN626146	189, 306
MTN584244	177	MTN588019	75	MTN619719	86, 300	MTN626160	189, 306
MTN584246	177	MTN588025	75	MTN619725	86, 300	MTN626199	189, 306
MTN584260	177	MTN588044	75	MTN619744	86, 300	MTN626219	163, 190, 307
MTN584319	177	MTN6003-0001	334	MTN6212-0319	82, 297, 365	MTN626244	163, 190, 307
MTN584343	177	MTN6003-0002	335	MTN6212-0325	82, 297, 365	MTN626246	163, 190, 307
MTN584344	177	MTN6003-0003	357	MTN6212-0344	82, 297, 365	MTN626260	163, 190, 307
MTN584346	177	MTN6003-0004	350	MTN6212-0414	82, 297, 365	MTN626299	190, 307
MTN584360	177	MTN6003-0005	376	MTN6212-0460	82, 297, 365	MTN626419	189, 306
MTN584419	178	MTN6003-0006	351	MTN6212-4019	187, 304, 370	MTN626444	189, 306
MTN584443	178	MTN6005-0001	322	MTN6212-4044	187, 304, 370	MTN626446	189, 306
MTN584444	178	MTN615034	329	MTN6212-4060	187, 304, 370	MTN626460	189, 306
MTN584446	178	MTN616719	90, 368	MTN6212-4146	187, 304, 370	MTN626519	189, 306
MTN584460	178	MTN616725	90, 368	MTN6214-0319	83, 298, 366	MTN626544	189, 306
MTN585119	181	MTN616744	90	MTN6214-0325	83, 298, 366	MTN626546	189, 306
MTN585143	181	MTN616790	368, 373	MTN6214-0344	83, 298, 366	MTN626560	189, 306

Обзор артикулов

MTN626619	190, 307	MTN628460	186, 303	MTN648495	343	MTN683832	287
MTN626644	190, 307	MTN629993	336	MTN648704	348	MTN683890	288
MTN626646	190, 307	MTN630419	89, 321	MTN649202	336	MTN683901	288
MTN626660	190, 307	MTN630425	89, 321	MTN649204	338	MTN684016	287
MTN626719	190, 307	MTN630444	89, 321	MTN649208	340	MTN684032	287
MTN626744	190, 307	MTN630614	89, 321	MTN649212	341	MTN684064	288
MTN626746	190, 307	MTN630660	89, 321	MTN649310	354	MTN689701	289
MTN626760	190, 307	MTN630719	319	MTN649315	356	MTN689702	289
MTN626819	190, 307	MTN630760	319	MTN649325	356	MTN6921-0001	374
MTN626844	190, 307	MTN630819	319	MTN649330	355	MTN693003	378
MTN626846	190, 307	MTN630860	319	MTN649350	355	MTN693004	379
MTN626860	190, 307	MTN630919	320	MTN649704	349		
MTN6270-0003	362	MTN630960	320	MTN649802	348		
MTN6270-0019	362	MTN631619	87, 317	MTN649804	349		
MTN6270-0022	362	MTN631625	87, 317	MTN649808	349		
MTN6270-0119	360	MTN631644	87, 317	MTN649908	344		
MTN6270-0122	360	MTN631719	88, 317	MTN649912	345		
MTN6270-0219	363	MTN631725	88, 317	MTN660790	292		
MTN6270-0222	363	MTN631744	88, 317	MTN663529	379		
MTN6270-1119	361	MTN631819	318	MTN663591	325		
MTN6270-1122	361	MTN631844	318	MTN663592	325		
MTN6270-3619	362	MTN631846	318	MTN663593	327		
MTN6270-3714	362	MTN631860	318	MTN663594	327		
MTN6270-3719	362	MTN632519	316	MTN663595	326		
MTN6270-3721	362	MTN632569	316	MTN663596	326		
MTN6270-3722	362	MTN632614	87, 317	MTN663692	325		
MTN6270-3760	362	MTN632660	87, 317	MTN663990	323		
MTN627514	80, 295	MTN632714	88, 317	MTN663991	322		
MTN627560	80, 295	MTN632760	88, 317	MTN663992	323		
MTN627591	81, 296	MTN639118	374	MTN668091	329		
MTN627614	80, 295	MTN639125	377	MTN668092	329		
MTN627660	80, 295	MTN639126	377	MTN668990	289		
MTN627814	81, 296	MTN639150	378	MTN668991	289		
MTN627860	81, 296	MTN639178	378	MTN670802	310		
MTN627914	81, 296	MTN639180	378	MTN670804	310		
MTN627960	81, 296	MTN639190	316, 374	MTN6725-0001	293		
MTN628019	184, 301	MTN644492	311	MTN676090	290		
MTN628044	184, 301	MTN644592	311	MTN677029	328		
MTN628046	184, 301	MTN644692	313	MTN677129	328		
MTN628060	184, 301	MTN644792	312	MTN677290	329		
MTN628091	186, 303	MTN644892	312	MTN680191	294		
MTN628119	184, 301	MTN644992	313	MTN680204	289		
MTN628144	184, 301	MTN645094	375	MTN680329	294		
MTN628146	184, 301	MTN645129	376	MTN680790	292		
MTN628160	184, 301	MTN646630	354	MTN681799	291		
MTN628219	185, 302	MTN646704	348	MTN681829	291		
MTN628244	185, 302	MTN646808	339	MTN682191	327		
MTN628246	185, 302	MTN646991	358	MTN682192	327		
MTN628260	185, 302	MTN647091	358	MTN682291	359		
MTN628319	185, 302	MTN647393	337	MTN682292	359		
MTN628344	185, 302	MTN647395	337	MTN682991	324		
MTN628346	185, 302	MTN647593	338	MTN683090	363		
MTN628360	185, 302	MTN647595	339	MTN683091	364		
MTN628419	186, 303	MTN647893	340	MTN683092	364		
MTN628444	186, 303	MTN647895	341	MTN683093	364		
MTN628446	186, 303	MTN648493	342	MTN683816	287		

Для заметок

История наград Merten

System M / M-PLAN II



Internationaler Designpreis
Baden-Württemberg
Lebensart 2002



ARGUS датчики движения



DESIGN PLUS

System M/M-SMART активный белый (антибактериальный)



DESIGN PLUS

ARGUS дымовые датчики



System M круглый выключатель



DESIGN PLUS

Merten@Home



Tracent




DESIGN PLUS

Artes многофункциональный кнопочный выключатель с терморегулятором



Aquadesign



DESIGN PLUS

PLANTEC



DESIGN PLUS

Panzer



DESIGN PLUS

System M выключатель CONNECT Move



Jumbo большой выключатель



Центральная радиостанция CONNECT



Schneider Electric в странах СНГ



Пройдите бесплатное онлайн-обучение в Энергетическом Университете и станьте профессионалом в области энергоэффективности.

Для регистрации зайдите на www.MyEnergyUniversity.com

Беларусь

Минск
220006, ул. Белорусская, 15, офис 9
Тел.: (37517) 327 60 34, 327 60 72

Казахстан

Алматы
050009, пр-т Абая, 151/115
Бизнес-центр «Алатау», 12 этаж
Тел.: (727) 397 04 00
Факс: (727) 397 04 05

Астана
010000, ул. Бейбитшилик, 18
Офис 402
Тел.: (7172) 91 06 69
Факс: (7172) 91 06 70

Атырау
060002, ул. Абая, 2а
Бизнес-центр «Сутас-С», офис 106
Тел.: (7122) 32 31 91
Факс: (7122) 32 37 54

Россия

Волгоград
400089, ул. Профсоюзная, 15, офис 12
Тел.: (8442) 93 08 41

Воронеж
394026, пр-т Труда, 65, офис 227
Тел.: (4732) 39 06 00
Тел./факс: (4732) 39 06 01

Екатеринбург
620014, ул. Радищева, 28, этаж 11
Тел.: (343) 378 47 36, 378 47 37

Иркутск
664047, ул. 1-я Советская, 3 Б, офис 312
Тел./факс: (3952) 29 00 07, 29 20 43

Казань
420107, ул. Спартаковская, 6, этаж 7
Тел./факс: (843) 526 55 84 / 85 / 86 / 87 / 88

Калининград
236040, Гвардейский пр., 15
Тел.: (4012) 53 59 53
Факс: (4012) 57 60 79

Краснодар
350063, ул. Кубанская набережная, 62 /
ул. Комсомольская, 13, офис 224
Тел.: (861) 278 00 62
Тел./факс: (861) 278 01 13, 278 00 62 / 63

Красноярск
660021, ул. Горького, 3 А, офис 302
Тел.: (3912) 56 80 95
Факс: (3912) 56 80 96

Москва
127018, ул. Двинцев, 12, корп. 1
Бизнес-центр «Двинцев»
Тел.: (495) 777 99 90
Факс: (495) 777 99 92

Мурманск
183038, ул. Воровского, д. 5/23
Конгресс-отель «Меридиан»
Офис 421
Тел.: (8152) 28 86 90
Факс: (8152) 28 87 30

Нижний Новгород
603000, пер. Холодный, 10 А, этаж 8
Тел./факс: (831) 278 97 25, 278 97 26

Новосибирск

630132, ул. Красноярская, 35
Бизнес-центр «Гринвич», офис 1309
Тел./факс: (383) 227 62 53, 227 62 54

Пермь

614010, Комсомольский пр-т, 98, офис 11
Тел./факс: (342) 281 35 15, 281 34 13, 281 36 11

Ростов-на-Дону

344002, ул. Социалистическая, 74, офис 1402
Тел.: (863) 261 83 22
Факс: (863) 261 83 23

Самара

443045, ул. Авроры, 150
Тел.: (846) 278 40 86
Факс: (846) 278 40 87

Санкт-Петербург

196158, Пулковское шоссе, д.40, корпус 4,
литера А, Бизнес-центр Технополис
Тел.: + 7 (812) 332 03 53
факс: + 7(812) 332 03 52

Сочи

354008, ул. Виноградная, 20 А, офис 54
Тел.: (8622) 96 06 01, 96 06 02
Факс: (8622) 96 06 02

Уфа

450098, пр-т Октября, 132/3 (бизнес-центр КПД)
Блок-секция № 3, этаж 9
Тел.: (347) 279 98 29
Факс: (347) 279 98 30

Хабаровск

680000, ул. Муравьева-Амурского, 23,
этаж 4
Тел.: (4212) 30 64 70
Факс: (4212) 30 46 66

Украина

Днепропетровск
49000, ул. Глиники, 17, этаж 4
Тел.: (056) 79 00 888
Факс: (056) 79 00 999

Донецк

83003, ул. Горячкина, 26
Тел.: (062) 206 50 44
Факс: (062) 206 50 45

Киев

03057, ул. Металлистов, 20, литера Т
Тел.: (044) 538 14 70
Факс: (044) 538 14 71

Львов

79015, ул. Героев УПА, 72, корп. 1
Тел./факс: (032) 298 85 85

Николаев

54030, ул. Никольская, 25
Бизнес-центр «Александровский»,
офис 5
Тел.: (0512) 58 24 67
Факс: (0512) 58 24 68

Симферополь

Тел.: (050) 446 50 90, 383 41 75

Харьков

61070, ул. Академика Проскуры, 1
Бизнес-центр «Telesens», офис 204
Тел.: (057) 719 07 49
Факс: (057) 719 07 79

Служба дистанционных продаж

Тел. (83632) 92-199 (многоканальный)
факс: (83632) 92-121
ru-telesales@ru.schneider-electric.com

Центр поддержки клиентов

Тел.: 8 (800) 200-64-46 (многоканальный)
Тел.: (495) 777-99-88, факс: (495) 777-99-94
ru.ccc@schneider-electric.com
www.schneider-electric.com